



Le Marché du Travail : Données Repères

Communauté de Communes

Document Trimestriel

Situation au 31/03/2012



Libre de diffusion sous réserve de mention de la source « Pôle emploi Pays de la Loire »

LES CHIFFRES CLES

CC Cœur d'Estuaire

DEFM
Cat A Evolution
annuelle

CC Cœur d'Estuaire	250	2.5%
Dépt 44	49 716	5.2%
Pays de la Loire	135 545	7.6%
Poids de la CC/dpt	0.5%	



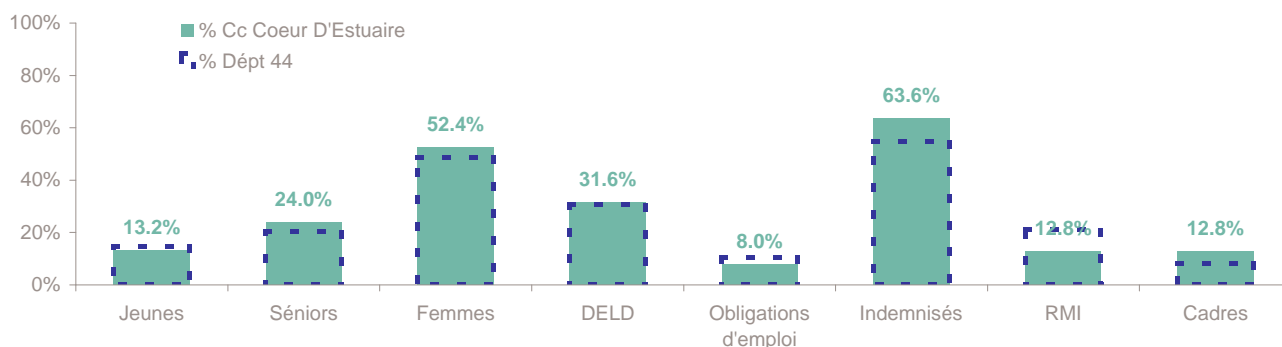
Volume	119	131
Poids	47.6%	52.4%
Evo. annuelle	-2.5%	7.4%

EVOLUTION DE LA DEMANDE D'EMPLOI (Catégorie A)

	DEFM Cat A	Poids	Evolution annuelle
Hommes	119	47.6%	-2.5%
- 25 ans	19	7.6%	11.8%
25-49 ans	67	26.8%	-11.8%
50 ans et +	33	13.2%	13.8%
Femmes	131	52.4%	7.4%
- 25 ans	14	5.6%	7.7%
25-49 ans	90	36.0%	21.6%
50 ans et +	27	10.8%	-22.9%
- 25 ans	33	13.2%	10.0%
25-49 ans	157	62.8%	4.7%
50 ans et +	60	24.0%	-6.3%
TOTAL	250	100.0%	2.5%



REPARTITION DE LA DEMANDE D'EMPLOI PAR PUBLICS (Catégorie A)



Evolution annuelle

CC Cœur d'Estuaire	10.0%	-6.3%	7.4%	6.8%	-13.0%	-11.2%	60.0%	-22.0%
Dépt 44	2.3%	14.1%	6.0%	2.8%	11.2%	4.6%	5.0%	1.6%

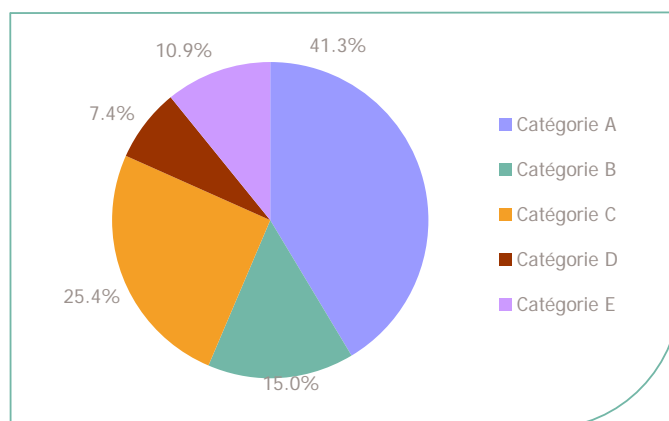
La Demande d'emploi 31 mars 2012 (Données brutes)

LE MARCHE DU TRAVAIL

CC Cœur d'Estuaire

LES CATEGORIES DE DEMANDEURS D'EMPLOI

	DEFM mars 2012	Poids	Evolution annuelle
Catégorie A	250	41.3%	2.5%
Catégorie B	91	15.0%	8.3%
Catégorie C	154	25.4%	-3.1%
Catégorie D	45	7.4%	50.0%
Catégorie E	66	10.9%	3.1%
TOTAL	606	100.0%	4.3%



LES 15 METIERS LES PLUS RECHERCHES PAR LES DE (Catégorie A)

	Hommes	Femmes	Total	Poids (métier / total des métiers)
M1607 Secrétariat	NC	NC	14	5.6%
D1401 Assistantat commercial	NC	NC	9	3.6%
F1606 Peinture en bâtiment	NC	NC	7	2.8%
I1203 Maintenance des bâtiments et des locaux	NC	NC	7	2.8%
K1303 Assistance auprès d'enfants	NC	NC	6	2.4%
I1401 Maintenance informatique et bureautique	NC	NC	5	2.0%
M1608 Secrétariat comptable	NC	NC	5	2.0%
N1105 Manutention manuelle de charges	NC	NC	5	2.0%
D1214 Vente en habillement et accessoires de la personne	NC	NC	NC	NC
K1207 Intervention socioéducative	NC	NC	NC	NC
M1302 Direction de petite ou moyenne entreprise	NC	NC	NC	NC
M1501 Assistantat en ressources humaines	NC	NC	NC	NC
N4101 Cond. de transport de marchandises sur longue distance	NC	NC	NC	NC
A1203 Entretien des espaces verts	NC	NC	NC	NC
D1208 Soins esthétiques et corporels	NC	NC	NC	NC

NC : données non communiquées en raison du secret statistique (< à 5)

DEMANDES D'EMPLOI ENTREES ET SORTIES (Catégorie A)

	Demandes enregistrées			Demandes sorties			
	Cumul 12 mois	Evol. Ann.	Cum.	Cumul 12 mois	Evol. Ann.	Cum.	
dont :	663	-11.8%		618	-13.3%		dont :
licenciements économiques	13	-35.0%		228	-13.3%		absences au contrôle
autres licenciements	65	-36.3%		199	-11.9%		reprises emploi signalées
démissions	39	2.6%		43	26.5%		entrées en stage formation
fins de CDD	182	-19.5%		72	-11.1%		arrêts de recherche
fins de mission d'intérim	57	18.8%		38	-24.0%		radiations administratives
premières entrées	24	-45.5%		38	-35.6%		autres cas
reprises d'activité	63	14.5%					
autres cas	220	1.4%					

Source : Pôle emploi - Persee

Les Offres d'emploi 31 mars 2012

LE MARCHE DU TRAVAIL

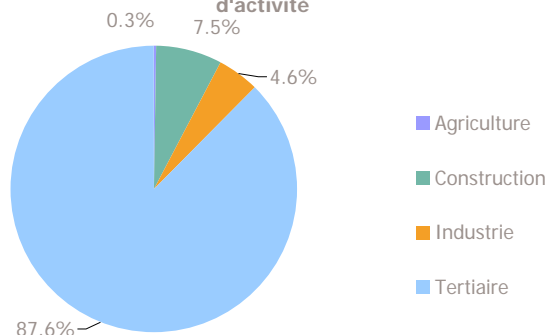
CC Cœur d'Estuaire

LES CHIFFRES CLES

	Nombre	Evolution annuelle	Cumul 12 mois	Evolution annuelle cumulée
OEE Cc Cœur D'Estuaire	32	6.7% ↗	306	-1.9% ↘
OEE Dépt 44	7 445	-2.4% ↘	79 252	-3.1% ↘
OEE Pays de la Loire	17 351	-3.4% ↘	185 584	-2.3% ↘
Poids de la CC dans le dépt	0.4%		0.4%	

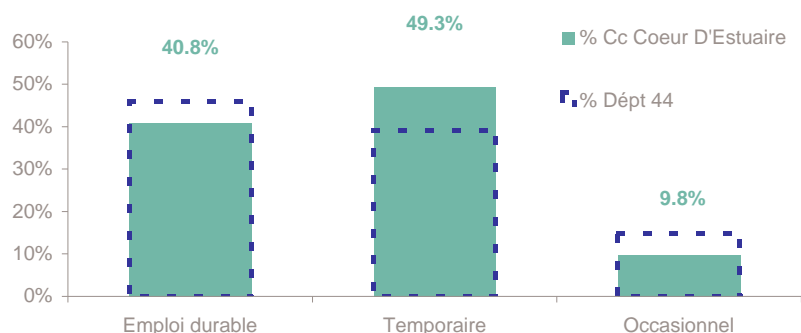
REPARTITION DE L'OFFRE D'EMPLOI PAR SECTEUR D'ACTIVITE

Répartition de l'offre d'emploi cumulée par secteur d'activité



OEE	mars 2012	Cumul 12 mois	Evol. Annuelle Cumulée
Agriculture		1	
Construction	2	23	-20.7%
Industrie		14	-48.1%
Tertiaire	30	268	5.1%
TOTAL	32	306	-1.9%

REPARTITION DE L'OFFRE D'EMPLOI PAR TYPE D'OFFRE



Evolution annuelle cumulée - mars 2012

OEE	Cc Cœur D'Estuaire	Dépt 44
Durable	4.2%	10.2%
Temporaire	-8.5%	-29.7%
Occasionnel	11.1%	-2.9%

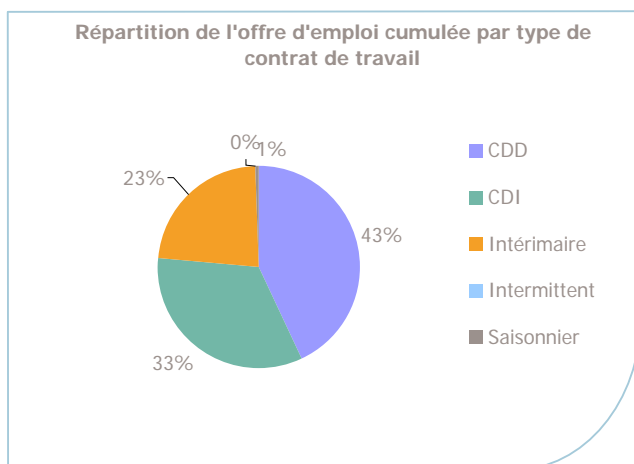
Source : Pôle emploi - Persee

Emploi durable : Offres d'emploi enregistrées à Pôle emploi, correspondant à des contrats d'une durée supérieure à 6 mois.

Emploi temporaire : Offres d'emploi enregistrées à Pôle emploi, correspondant à des contrats d'une durée comprise entre 1 et 6 mois.

Emploi occasionnel : Offres d'emploi enregistrées à Pôle emploi, correspondant à des contrats d'une durée inférieure à un mois.

REPARTITION DE L'OFFRE D'EMPLOI PAR TYPE DE CONTRAT DE TRAVAIL



	mars 2012	Cumul 12 mois	Evol. Annuelle Cumulée
CDD	10	132	-8.3%
CDI	18	102	20.0%
Intérimaire	4	70	-15.7%
Intermittent			
Saisonnier		2	
TOTAL	32	306	-1.9%

LES 15 METIERS LES PLUS RECHERCHES PAR LES EMPLOYEURS

Offres d'Emploi Enregistrées	De avril 2011 à mars 2012	Poids (métier / total des métiers)
N1103 Magasinage et préparation de commandes	34	11.1%
J1501 Soins d'hygiène, de confort du patient	17	5.6%
D1507 Mise en rayon libre-service	16	5.2%
D1505 Personnel de caisse	13	4.2%
J1301 Personnel polyvalent des services hospitaliers	13	4.2%
K2204 Nettoyage de locaux	13	4.2%
N4101 Cond. de transport de marchandises sur longue distance	11	3.6%
I1203 Maintenance des bâtiments et des locaux	10	3.3%
F1603 Installation d'équipements sanitaires et thermiques	8	2.6%
K1303 Assistance auprès d'enfants	8	2.6%
D1202 Coiffure	7	2.3%
I1603 Maintenance d'engins de chantier, levage, manutention et de machines agric	7	2.3%
I1606 Réparation de carrosserie	6	2.0%
K1304 Services domestiques	5	1.6%
M1607 Secrétariat	5	1.6%

Source : Pôle emploi - Persee

www.observatoire-emploi-paysdelaloire.fr

Le service Statistiques, Etudes et Evaluation est à votre disposition pour tout complément d'information
Contact : statsPDL@pole-emploi.fr

Directeur de publication :
Gwenaél PROUTEAU
Directeur de la rédaction :
Hervé BONNET
Conception et réalisation :
Service Statistiques, Etudes et
Evaluation – Catherine MOULIN,
Brigitte VIGOUROUX.