



# DONNEES REPERES

## COMMUNAUTES DE COMMUNES

### SITUATION AU 30 SEPTEMBRE 2015

DECEMBRE 2015



Libre de diffusion sous réserve de mention de la source « Pôle emploi Pays de la Loire »

## LES CHIFFRES CLES

## CC du Canton de Saint Fulgent

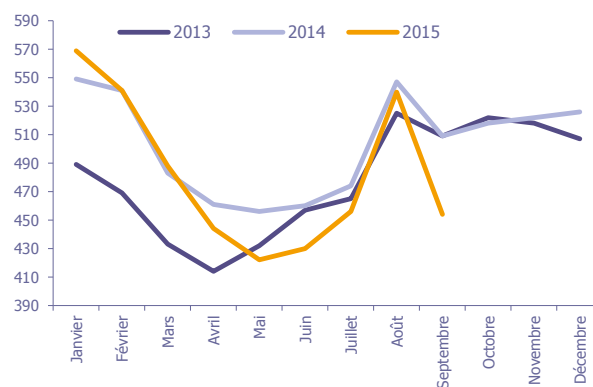
	DEFM Cat A	Evolution annuelle
CC du Canton de Saint Fulgent	<b>454</b>	<b>-10,8%</b>
Dépt 85	<b>29 181</b>	<b>1,4%</b>
Pays de la Loire	<b>177 954</b>	<b>3,3%</b>
Poids de la CC/dpt	<b>1,6%</b>	



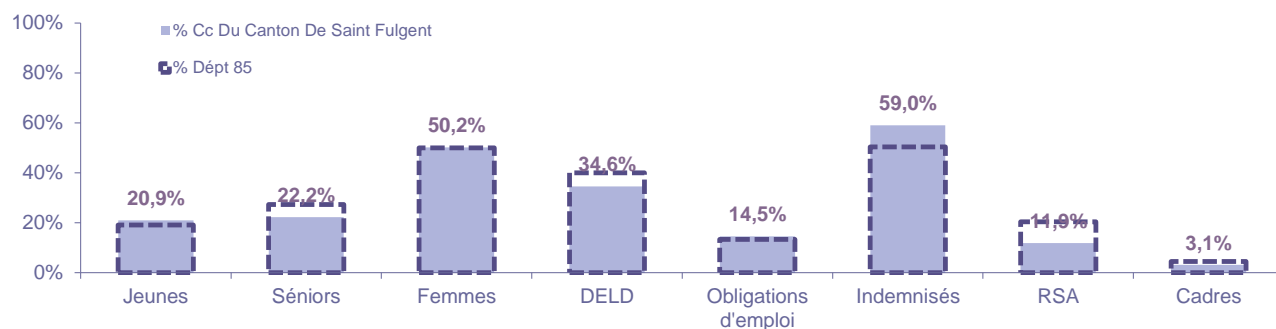
Volume	<b>226</b>	<b>228</b>
Poids	<b>49,8%</b>	<b>50,2%</b>
Evo. annuelle	<b>-2,6%</b>	<b>-17,7%</b>

## EVOLUTION DE LA DEMANDE D'EMPLOI (Catégorie A)

	DEFM Cat A	Poids	Evolution annuelle
<b>Hommes</b>	<b>226</b>	<b>49,8%</b>	<b>-2,6%</b>
- 25 ans	49	10,8%	8,9%
25-49 ans	133	29,3%	-8,9%
50 ans et +	44	9,7%	7,3%
<b>Femmes</b>	<b>228</b>	<b>50,2%</b>	<b>-17,7%</b>
- 25 ans	46	10,1%	-34,3%
25-49 ans	125	27,5%	-18,3%
50 ans et +	57	12,6%	5,6%
- 25 ans	<b>95</b>	<b>20,9%</b>	<b>-17,4%</b>
25-49 ans	<b>258</b>	<b>56,8%</b>	<b>-13,7%</b>
50 ans et +	<b>101</b>	<b>22,2%</b>	<b>6,3%</b>
<b>TOTAL</b>	<b>454</b>	<b>100,0%</b>	<b>-10,8%</b>



## REPARTITION DE LA DEMANDE D'EMPLOI PAR PUBLICS (Catégorie A)



## Evolution annuelle

CC du Canton de Saint Fulgent	-17,4%	6,3%	-17,7%	-8,2%	0,0%	-8,5%	-21,7%	-6,7%
Dépt 85	-4,1%	9,1%	0,6%	10,2%	9,6%	2,6%	4,6%	4,2%

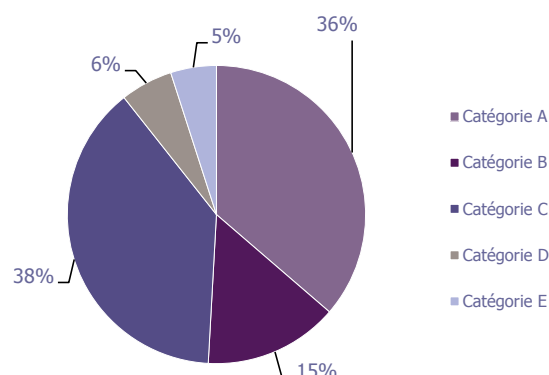
# LA DEMANDE D'EMPLOI

## 30 SEPTEMBRE 2015 (DONNEES BRUTES)

CC du Canton de Saint Fulgent

### LES CATEGORIES DE DEMANDEURS D'EMPLOI

	DEFM septembre 2015	Poids	Evol. annuelle
Catégorie A	454	36,3%	-10,8%
Catégorie B	182	14,6%	-1,1%
Catégorie C	481	38,5%	9,8%
Catégorie D	71	5,7%	26,8%
Catégorie E	62	5,0%	-1,6%
<b>TOTAL</b>	<b>1 250</b>	<b>100,0%</b>	



### LES 15 METIERS LES PLUS RECHERCHES PAR LES DE (Catégorie A)

	Hommes	Femmes	Total	Poids (métier / total des métiers)
H3302 Opérations manuelles d'assemblage, tri ou emballage	15	14	29	6,4%
K1303 Assistance auprès d'enfants	NC	NC	23	5,1%
N1103 Magasinage et préparation de commandes	NC	NC	22	4,8%
K2204 Nettoyage de locaux	NC	NC	14	3,1%
M1607 Secrétariat	NC	NC	14	3,1%
N1105 Manutention manuelle de charges	NC	NC	11	2,4%
K1304 Services domestiques	NC	NC	10	2,2%
H2102 Conduite d'équipement de production alimentaire	NC	NC	9	2,0%
D1401 Assistantat commercial	NC	NC	8	1,8%
F1703 Maçonnerie	NC	NC	8	1,8%
J1301 Personnel polyvalent des services hospitaliers	NC	NC	7	1,5%
M1602 Opérations administratives	NC	NC	7	1,5%
N4105 Conduite et livraison par tournées sur courte distance	NC	NC	7	1,5%
D1106 Vente en alimentation	NC	NC	6	1,3%
D1505 Personnel de caisse	NC	NC	6	1,3%

NC : données non communiquées en raison du secret statistique (&lt; à 5)

### DEMANDES D'EMPLOI ENTREES ET SORTIES (Catégorie A)

	Demandes enregistrées			Demandes sorties			
	Cumul 12 mois	Evol. Ann.	Cum.	Cumul 12 mois	Evol. Ann.	Cum.	
<b>dont :</b>	<b>1 093</b>	<b>-7,9%</b>		<b>1 077</b>	<b>-3,1%</b>		<b>dont :</b>
licenciements économiques	NC	-63,6%		423	-1,4%		absences au contrôle
autres licenciements	82	-22,6%		285	4,8%		reprises emploi signalées
démissions	41	-4,7%		100	6,4%		entrées en stage formation
fin de CDD	296	-6,0%		153	10,1%		arrêts de recherche
fin de mission d'intérim	154	-14,0%		54	-35,7%		radiations administratives
premières entrées	33	-29,8%		62	-34,0%		autres cas
reprises d'activité	113	-2,6%					
autres cas	374	1,1%					

# LES OFFRES D'EMPLOI

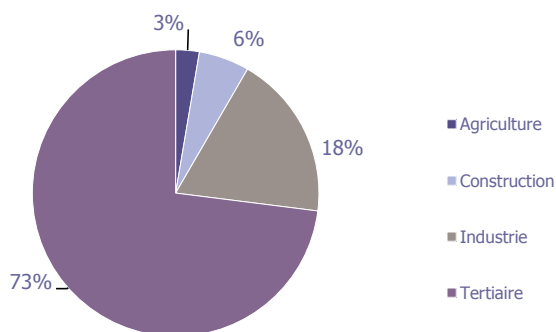
## 30 SEPTEMBRE 2015 (DONNEES BRUTES)

CC du Canton de Saint Fulgent

### LES CHIFFRES CLES

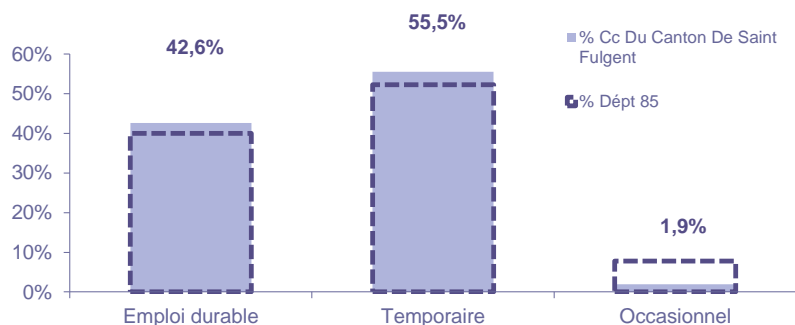
	Nombre	Evolution annuelle	Cumul 12 mois	Evolution annuelle cumulée
OEE Cc Du Canton De Saint Fulgent	27	35,0% ↗	263	5,2% ↗
OEE Dépt 85	2 596	22,9% ↗	25 302	4,7% ↗
OEE Pays de la Loire	15 455	10,9% ↗	155 364	1,8% ↗
Poids de la CC dans le dépt	1,0%		1,0%	

### REPARTITION DE L'OFFRE D'EMPLOI PAR SECTEUR D'ACTIVITE



OEE	septembre 2015	Cumul 12 mois	Evol. Annuelle Cumulée
Agriculture	1	7	133,3%
Construction	3	15	15,4%
Industrie	3	49	-12,5%
Tertiaire	20	192	7,9%
<b>TOTAL</b>	<b>27</b>	<b>263</b>	<b>5,2%</b>

### REPARTITION DE L'OFFRE D'EMPLOI PAR TYPE D'OFFRE



Evolution annuelle cumulée - septembre 2015

OEE	Cc Du Canton De Saint Fulgent	Dépt 85
Durable	-15,2%	13,2%
Temporaire	32,7%	-2,3%
Occasionnel	-37,5%	-0,3%

Source : Pôle emploi - Persee

**Emploi durable** : Offres d'emploi enregistrées à Pôle emploi, correspondants à des contrats d'une durée supérieure à 6 mois.

**Emploi temporaire** : Offres d'emploi enregistrées à Pôle emploi, correspondants à des contrats d'une durée comprise entre 1 et 6 mois.

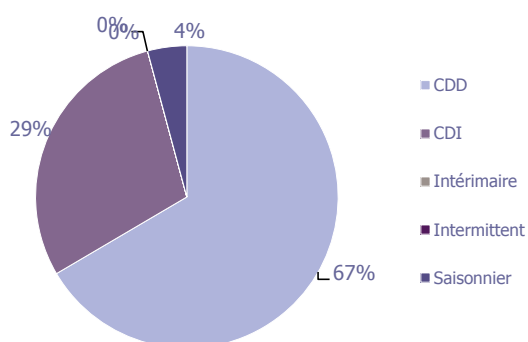
**Emploi occasionnel** : Offres d'emploi enregistrées à Pôle emploi, correspondants à des contrats d'une durée inférieure à un mois.

# LES OFFRES D'EMPLOI

## 30 SEPTEMBRE 2015 (DONNEES BRUTES)

CC du Canton de Saint Fulgent

### REPARTITION DE L'OFFRE D'EMPLOI PAR TYPE DE CONTRAT DE TRAVAIL



	septembre 2015	Cumul 12 mois	Evol. Annuelle Cumulée
CDD	15	175	12,2%
CDI	12	77	-3,8%
Intérimaire			
Intermittent		11	-21,4%
Saisonnier			
<b>TOTAL</b>	<b>27</b>	<b>263</b>	<b>5,2%</b>

### LES 15 METIERS LES PLUS RECHERCHES PAR LES EMPLOYEURS

Offres d'Emploi Enregistrées	De octobre 2014 à septembre 2015	Poids (métier / total des métiers)
N4101 Cond. de transport de marchandises sur longue distance	63	24,0%
G1203 Animation de loisirs auprès d'enfants ou d'adolescents	16	6,1%
K1303 Assistance auprès d'enfants	8	3,0%
K2503 Sécurité et surveillance privées	7	2,7%
G1602 Personnel de cuisine	6	2,3%
G1604 Fabrication de crêpes ou pizzas	6	2,3%
J1501 Soins d'hygiène, de confort du patient	6	2,3%
N4104 Courses et livraisons express	6	2,3%
A1409 Élevage de lapins et volailles	5	1,9%
J1506 Soins infirmiers généralistes	5	1,9%
M1607 Secrétariat	5	1,9%
N1105 Manutention manuelle de charges	5	1,9%
A1203 Entretien des espaces verts	4	1,5%
G1603 Personnel polyvalent en restauration	4	1,5%
H2101 Abattage et découpe des viandes	4	1,5%

Directeur de publication :  
 Alain MAUNY  
 Directeur de la rédaction :  
 Josette BARREAU  
 Conception et réalisation :  
 Service Statistiques, Etudes et Evaluation  
 Catherine MOULIN-DORNIC, Brigitte VIGOUROUX.

Source : Pôle emploi - Persee

Contact : statsPDL@pole-emploi.fr

[www.observatoire-emploi-paysdelaloire.fr](http://www.observatoire-emploi-paysdelaloire.fr)