



Les demandeurs d'emploi en obligation d'emploi

Pays de la Loire

Situation au 31/03/2014

Document trimestriel



Libre de diffusion sous réserve de mention de la source « Pôle emploi Pays de la Loire »

Obligation d'Emploi : Demandeurs d'emploi bénéficiant de l'obligation d'emploi instituée par l'article L.323-1 du Code du travail :

- les travailleurs reconnus handicapés par la CDAPH,
- les victimes d'accidents du travail ou maladies professionnelles,
- les titulaires d'une pension d'invalidité,
- les anciens militaires, avec une pension militaire d'invalidité,
- les titulaires de la carte d'invalidité.

Depuis le 1^{er} janvier 2012, les aides financières gérées par l'Agefiph ne sont plus versées automatiquement. Elle concentre dorénavant ses actions sur les publics prioritaires (demandeurs d'emploi éloignés de l'emploi, PME...).

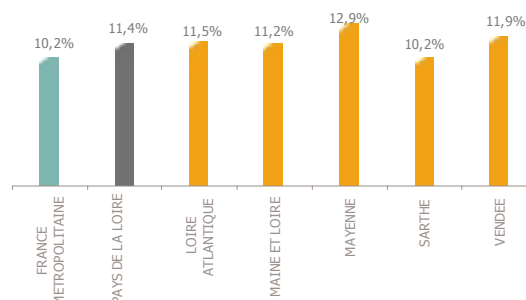
ALERTE : Pôle emploi n'a pas connaissance de tous les demandeurs d'emploi en obligation d'emploi.

LA SITUATION GEOGRAPHIQUE

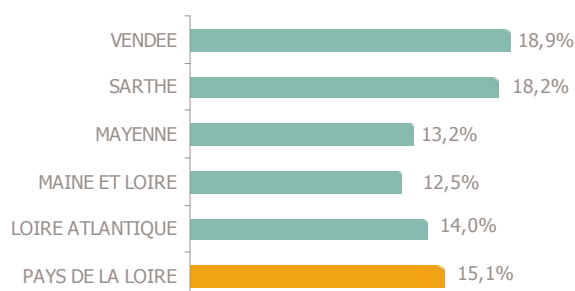
En mars 2014, les demandeurs d'emploi en obligation d'emploi représentent **11,4%** de la totalité des demandeurs d'emploi en fin de mois (DEFM) sur la région des Pays de la Loire (Catégorie A), soit près de **18 700** personnes.

Cette proportion est supérieure au poids enregistré au niveau national. Au niveau des départements, ce poids varie de **10,2%** en Sarthe à **12,9%** en Mayenne.

Poids des obligations d'obligation sur la DEFM totale



Evolution annuelle des DEFM en obligation d'emploi – catégorie A



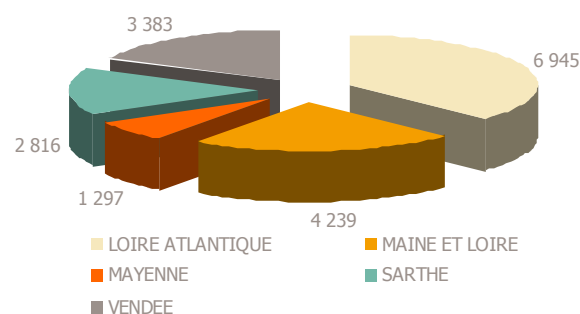
Le nombre total de DEFM (catégorie A) a progressé de **5,4%** sur la région Pays de la Loire entre mars 2013 et 2014. Pour les demandeurs d'emploi en obligation d'emploi, la situation est moins favorable puisque leur nombre a augmenté de **15,1%**.

Tous les départements de la région subissent cette hausse. La Vendée est la plus impactée avec une progression annuelle de **18,9%**. La Sarthe suit de près avec une augmentation de **18,2%**. Les trois autres départements affichent une progression oscillant entre **12%** et **14%**.

En Pays de la Loire, **15%** de la DEFM en obligation d'emploi est rattachée au département de la Sarthe, alors qu'elle représente **17%** de la demande d'emploi. Le Maine-et-Loire affiche un poids similaire qu'il s'agisse de la DEFM en obligation d'emploi ou totale (**23%**). La Vendée, la Loire-Atlantique et la Mayenne présentent un poids dans la DEFM en obligation d'emploi légèrement plus élevé que dans l'ensemble de la demande d'emploi.

DEFM Catégorie A : Personnes sans emploi, immédiatement disponibles, tenues d'accomplir des actes positifs de recherche d'emploi sans aucune activité réduite.

Volume des DEFM en obligation d'emploi – catégorie A



LA TYPOLOGIE

A fin mars 2014, les **18 700** DEFM (catégorie A) en obligation d'emploi de la région ont les caractéristiques suivantes :

- **56%** sont des hommes.
- **43%** ont 50 ans ou plus, tandis que les jeunes de moins de 25 ans ne représentent que **4%** de la population en question.
- **22%** ont un niveau de formation supérieur au CAP ou BEP. **18%** sont soit sans diplôme, soit détenteurs du brevet des collèges.
- **53%** sont des ouvriers ou employés qualifiés. **6%** ont une qualification de niveau technicien, agent de maîtrise ou cadre.
- **3 400** personnes touchent le RSA, soit **18%** des DEFM en obligation d'emploi.
- 4 personnes sur 10 ne sont pas indemnisées. **38%** de l'ensemble des DEFM en obligation d'emploi touchent une allocation du régime d'assurance chômage et **22%** une allocation du régime de solidarité.
- **54%** sont inscrits à Pôle emploi depuis au moins 12 mois et **30%** depuis au moins 24 mois.
- Seulement **3%** des travailleurs handicapés relèvent du milieu protégé (Etablissement et Service d'Aide par le Travail : ESAT).

DEFM catégorie A par type d'obligation d'emploi

Obligation d'Emploi	DEFM cat. A	Poids
Alloc. adulte handicapé	6	0,0%
Alloc. adulte handicapé (CNASEA)	957	5,1%
Autres	147	0,8%
Carte d'invalidité	45	0,2%
En instance CDA	672	3,6%
Orphelin de Guerre	155	0,8%
Pension d'invalidité s.s. ou autre	791	4,2%
Pensionne de guerre	5	0,0%
RQTH CRP	259	1,4%
RQTH ESAT	615	3,3%
RQTH Marché du travail	14 049	75,2%
Rente AT/MP	165	0,9%
TH catégorie A	214	1,1%
TH catégorie B	519	2,8%
TH catégorie C	79	0,4%
Veuve de guerre/conjoint	NC	-

52% des demandeurs d'emploi en obligation d'emploi (catégorie A) inscrits à fin mars 2014 sont concentrés sur les 20 premiers emplois/métiers recherchés (contre **38%** pour l'ensemble des DEFM catégorie A).

Dans la majorité des cas, il s'agit de métiers requérant peu de qualifications. **30%** concernent le domaine des services à la personne et à la collectivité tel que le nettoyage de locaux ou les services domestiques.

Le domaine du support à l'entreprise représente **19%** des 20 premiers métiers recherchés (opérations administratives, accueil et renseignements...).

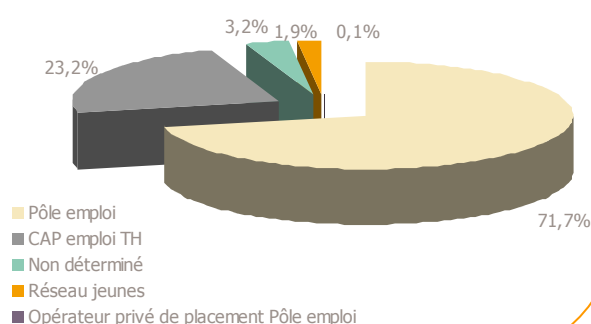
Enfin, **17%** se rapportent au transport et logistique (magasinage et préparation de commandes ...).

Les 20 métiers les plus recherchés par les DEFM catégorie A en obligation d'emploi

Emploi/métier recherché détaillé (ROME)	DEFM cat. A	Poids
K2204 Nettoyage de locaux	1082	5,8%
M1602 Opérations administratives	784	4,2%
K1304 Services domestiques	697	3,7%
A1203 Entretien des espaces verts	680	3,6%
H3302 Opérations manuelles d'assemblage, tri ou emballage	646	3,5%
I1203 Maintenance des bâtiments et des locaux	608	3,3%
N1103 Magasinage et préparation de commandes	598	3,2%
M1601 Accueil et renseignements	583	3,1%
K1303 Assistance auprès d'enfants	580	3,1%
M1607 Secrétariat	466	2,5%
N4105 Conduite et livraison par tournées sur courte distance	453	2,4%
N1105 Manutention manuelle de charges	364	1,9%
D1505 Personnel de caisse	338	1,8%
G1605 Plonge en restauration	328	1,8%
K1302 Assistance auprès d'adultes	307	1,6%
J1301 Personnel polyvalent des services hospitaliers	254	1,4%
N4101 Conduite de transport de marchandises sur longue distance	251	1,3%
K2503 Sécurité et surveillance privées	243	1,3%
D1507 Mise en rayon libre-service	221	1,2%
D1214 Vente en habillement et accessoires de la personne	220	1,2%

LE SUIVI DE L'ACTIVITE

DE cat A, B, obligation d'emploi co-traitance



- En mars 2014, **50%** des demandeurs d'emploi en obligation d'emploi (catégorie A et B) étaient en accompagnement guidé et **32%** en accompagnement renforcé.

- **72%** étaient suivis par une structure Pôle emploi (soit près de **15 300** personnes) tandis que **23%** étaient suivis en co-traitance par Cap Emploi (pour un accompagnement de longue durée), soit près de **5 000** personnes.

- **2 303** Mises en Relation ont été faites pour ce public.

- De janvier à mars 2014, Pôle emploi a mené **23 178** entretiens professionnels, soit **17,8%** de plus que sur les mêmes mois de l'année précédente.