



VENDEE

MARCHE DU TRAVAIL : SYNTHÈSE

SITUATION AU 30/06/2014

DOCUMENT MENSUEL - LIBRE DE DIFFUSION SOUS RESERVE DE MENTION DE LA SOURCE « POLE EMPLOI PAYS DE LA LOIRE »

Avertissement : nouvelles séries du taux de chômage intégrant l'impact de la rénovation du questionnaire de l'enquête emploi de l'INSEE.

LE TAUX DE CHOMAGE

Au premier trimestre 2014, avec **8,4%** de la population active, le taux de chômage du département de la Vendée affiche une valeur inférieure à celle enregistrée au niveau régional (**8,6%**) et au niveau national (**9,7%**). En un an, le taux de chômage a augmenté de **0,1 point** sur le département, soit une situation moins favorable que celle de la région des Pays de la Loire (**0 point**) et de la France métropolitaine (**-0,2 point**).

L'ESSENTIEL

L'évolution annuelle du nombre de demandeurs d'emploi de catégorie A est de **+3,6%** à fin juin 2014.

Les demandeurs d'emploi de 50 ans et plus, qui représentent **27,9%** des demandeurs d'emploi, sont plus affectés par cette situation (**+13%** de progression annuelle).

48 988 demandeurs d'emploi (catégories A, B et C) en données CVS sont comptabilisés à fin juin sur le département de la Vendée, soit **6,2%** de plus qu'en juin 2013.

Au cours des douze derniers mois, Pôle emploi a recueilli **23 972** offres d'emploi soit une hausse de **0,3%** en évolution annuelle.

GRAPHIQUE 1

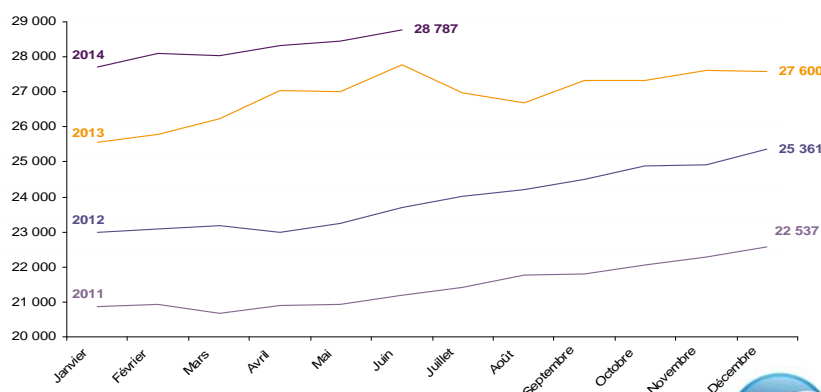


Source : INSEE

EVOLUTION DE LA DEFM CAT A (CVS)

En juin 2014, sur le département de la Vendée, la demande d'emploi de catégorie A se chiffre à **28 787** personnes. Elle est en hausse de **1,2%** par rapport à mai 2014.

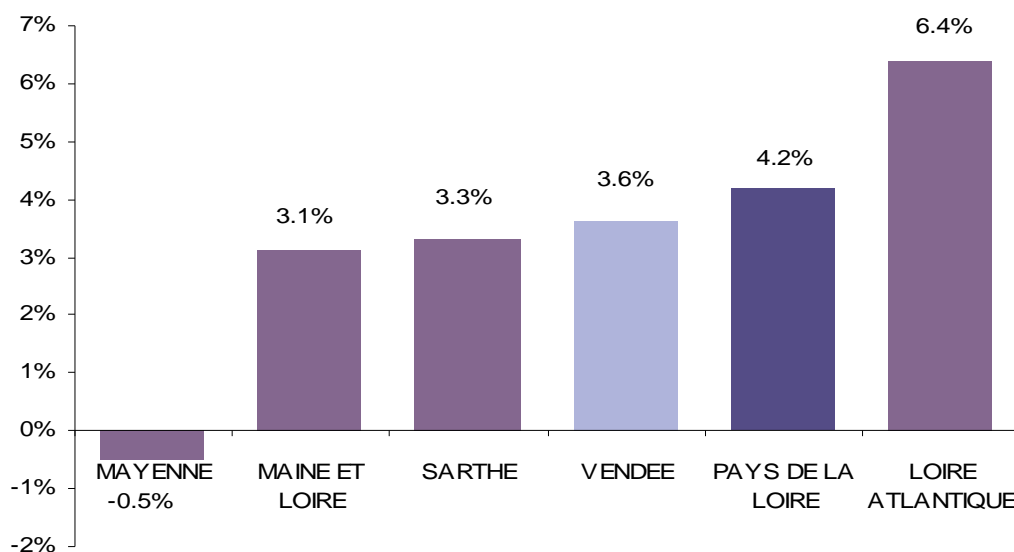
GRAPHIQUE 2



LA DEMANDE D'EMPLOI EN FIN DE MOIS (CATEGORIE A - CVS)

Fin juin 2014, le nombre de demandeurs d'emploi de catégorie A affiche une hausse **+3,6%** en évolution annuelle comparativement à juin 2013. Cette évolution est plus favorable que celle affichée par la région des Pays de la Loire (**+4,2%**).

GRAPHIQUE 3

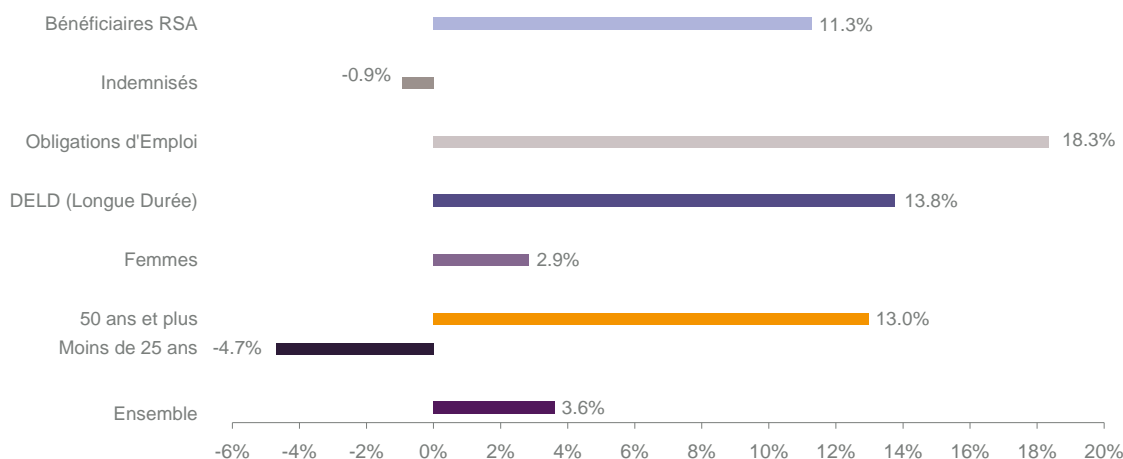


Source : Direccte et Pôle Emploi

En ajoutant à la catégorie A, les demandeurs d'emploi recensés en catégorie B et ceux en catégorie C, le nombre de demandeurs d'emploi se chiffre sur le département de la Vendée à **48 988** en données CVS, soit une progression de **+6,2%** par rapport à juin 2013.

EVOLUTION DE LA DEFM PAR POPULATION (CATEGORIE A)

GRAPHIQUE 4



Source : Pôle Emploi Persee

Même si l'évolution moyenne de la demande d'emploi de catégorie A s'établit à **+3,6%** en juin 2014, certaines catégories de population apparaissent plus fragilisées. C'est le cas des demandeurs d'emploi de 50 ans et plus, des demandeurs en obligation d'emploi et des demandeurs d'emploi de longue durée. En un an, leurs volumes ont respectivement progressé de **13%**, **18,3%** et **13,8%**. A contrario, le nombre de demandeurs d'emploi de moins de 25 ans est en net recul de **-4,7%**.

LES 15 METIERS LES PLUS RECHERCHES PAR LES DEMANDEURS D'EMPLOI

DEFM catégorie A	juin 2014	Poids (métier / total des métiers)	Evolution annuelle
K1303 Assistance auprès d'enfants	944	3.8%	17.1%
K2204 Nettoyage de locaux	881	3.5%	4.9%
K1304 Services domestiques	672	2.7%	5.5%
D1214 Vente en habillement et accessoires de la personne	655	2.6%	-3.2%
H3302 Opérations manuelles d'assemblage, tri ou emballage	605	2.4%	-7.9%
M1607 Secrétariat	572	2.3%	-7.1%
N1103 Magasinage et préparation de commandes	539	2.2%	-4.8%
A1203 Entretien des espaces verts	531	2.1%	10.4%
D1507 Mise en rayon libre-service	465	1.9%	3.3%
N1105 Manutention manuelle de charges	434	1.7%	5.6%
H2102 Conduite d'équipement de production alimentaire	429	1.7%	4.9%
N4105 Conduite et livraison par tournées sur courte distance	421	1.7%	1.4%
I1203 Maintenance des bâtiments et des locaux	413	1.7%	14.1%
D1106 Vente en alimentation	399	1.6%	-2.2%
K1302 Assistance auprès d'adultes	395	1.6%	8.2%

Source : Pôle Emploi Persee

A fin juin 2014, les métiers les plus recherchés par les demandeurs d'emploi se trouvent principalement dans ces trois secteurs :

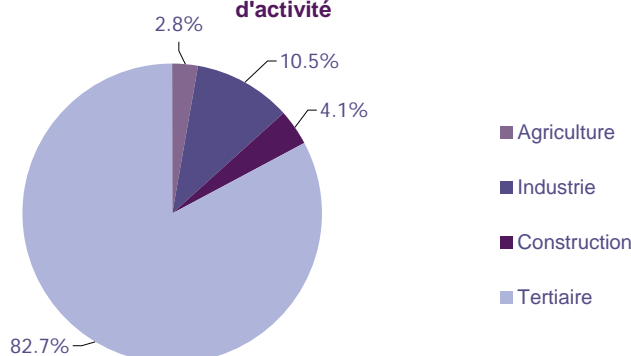
- « Services à la personne et à la collectivité » avec les métiers « Assistance auprès d'enfants » (944 demandeurs, +17,1%), « Nettoyage de locaux » (881 demandeurs, +4,9%), « Services domestiques » (672 demandeurs, +5,5%) ;
- « Commerce, vente et grande distribution » avec les métiers « Vente en habillement et accessoires de la personne » (655 demandeurs, -3,2%), « Mise en rayon libre-service » (465 demandeurs, +3,3%) et « Vente en alimentation » (399 demandeurs, -2,2%) ;
- « Transport et logistique » pour les métiers « Magasinage et préparation de commandes » (539 demandeurs, -4,8%), « Manutention manuelle de charges » (434 demandeurs, +5,6%) et « Conduite et livraison par tournées sur courte distance » (421 demandeurs, +1,4%).

LES OFFRES D'EMPLOI ENREGISTREES (OEE) PAR SECTEUR D'ACTIVITE ET PAR CONTRAT DE TRAVAIL

REPARTITION DE L'OFFRE D'EMPLOI PAR SECTEUR D'ACTIVITE

GRAPHIQUE 5

Répartition de l'offre d'emploi cumulée par secteur d'activité



Secteurs	Cumul 12 mois	Evol. Annuelle Cumulée
Agriculture	671	-32.6%
Industrie	2 508	10.3%
Construction	973	-14.9%
Tertiaire	19 820	1.7%
TOTAL	23 972	0.3%

Source : Pôle Emploi Persee

Sur un an, de juillet 2013 à juin 2014, Pôle emploi a recueilli **23 972** offres d'emploi sur le département de la Vendée, soit **0,3%** de plus qu'au cours des douze mois précédents. Près de **83%** de ces offres sont issues du tertiaire (**19 820** offres) et le volume de celles-ci augmente de **1,7%**.

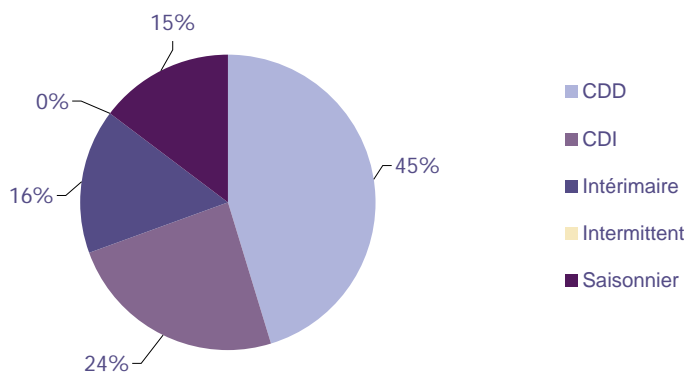
La construction représente **4,1%**, l'agriculture **2,8%** et l'industrie **10,5%**.

A noter : les offres d'emploi intérimaire sont concentrées dans le tertiaire.

REPARTITION DE L'OFFRE D'EMPLOI PAR TYPE DE CONTRAT DE TRAVAIL

GRAPHIQUE 6

Répartition de l'offre d'emploi cumulée par type de contrat de travail



Contrats	Cumul 12 mois	Evol. Annuelle Cumulée
CDD	10 881	1.9%
CDI	5 759	2.7%
Intérimaire	3 797	0.2%
Intermittent	32	-15.8%
Saisonnier	3 503	-7.3%
TOTAL	23 972	0.3%

Source : Pôle Emploi Persee

Au regard des types de contrat de travail, la hausse est plus prononcée du côté des offres d'emploi de type contrat à durée indéterminée (+2,7%) et des offres d'emploi de type contrat à durée déterminée (+1,9%). Les offres d'emploi intérimaire affichent également une hausse de 0,2% en évolution annuelle. A contrario, les offres d'emploi saisonnier sont en baisse de -7,3% en évolution annuelle. Les offres d'emploi de type contrat à durée déterminée représentent la plus importante part des offres avec 45%.

LES 15 METIERS LES PLUS RECHERCHES PAR LES EMPLOYEURS

Offres d'Emploi Enregistrées	De juillet 2013 à juin 2014	Poids (métier / total des métiers)	Evolution annuelle cumulée
G1803 Service en restauration	1 002	4.2%	9.5%
G1602 Personnel de cuisine	979	4.1%	0.3%
H2102 Conduite d'équipement de production alimentaire	698	2.9%	78.1%
K2204 Nettoyage de locaux	684	2.9%	-28.2%
N4101 Conduite de transport de marchandises sur longue distance	468	2.0%	4.5%
N1103 Magasinage et préparation de commandes	412	1.7%	-1.0%
K1304 Services domestiques	402	1.7%	24.5%
K2104 Éducation et surveillance au sein d'établissements d'enseignement	384	1.6%	149.4%
G1203 Animation de loisirs auprès d'enfants ou d'adolescents	367	1.5%	-11.6%
A1203 Entretien des espaces verts	339	1.4%	-7.4%
D1507 Mise en rayon libre-service	334	1.4%	4.4%
G1603 Personnel polyvalent en restauration	326	1.4%	-25.1%
I1304 Installation et maintenance d'équipements industriels et d'exploitation	323	1.3%	9.9%
K1302 Assistance auprès d'adultes	320	1.3%	49.5%
G1204 Éducation en activités sportives	314	1.3%	13.8%

Source : Pôle Emploi Persee

En cumul sur douze mois, les métiers les plus recherchés par les employeurs se trouvent en grande majorité dans ces trois secteurs :

- « Hôtellerie-restauration, tourisme, loisirs et animation » avec les métiers « Service en restauration » (1 002 offres), « Personnel de cuisine » (979 offres) et « Animation de loisirs auprès d'enfants ou d'adolescents » (367 offres) ;
- « Services à la personne et à la collectivité » avec les métiers « Nettoyage de locaux » (684 offres), « Services domestiques » (402 offres) et « Education et surveillance au sein d'établissements d'enseignement » (384 offres) ;
- « Transport et logistique » avec les métiers « Conduite de transport de marchandises sur longue distance » (468 offres) et « Magasinage et préparation de commandes » (412 offres).

Statistiques et Indicateurs

Directeur de la publication : Karim KHETIB

Directeur de la rédaction : Josette BARREAUD

Conception et réalisation : Service SEE – Brigitte VIGOUROUX
Catherine MOULIN

Contact : statsPDL@pole-emploi.fr

www.observatoire-emploi-paysdelaloire.fr

SERVICE ETUDES ET EVALUATION – POLE EMPLOI PAYS DE LA LOIRE