



Les demandeurs d'emploi en obligation d'emploi

Loire-Atlantique

Situation au 31/03/2011

Document trimestriel



Libre de diffusion sous réserve de mention de la source « Pôle emploi Pays de la Loire »

Obligation d'Emploi : Demandeurs d'emploi bénéficiant de l'obligation d'emploi instituée par l'article L.323-1 du Code du travail :

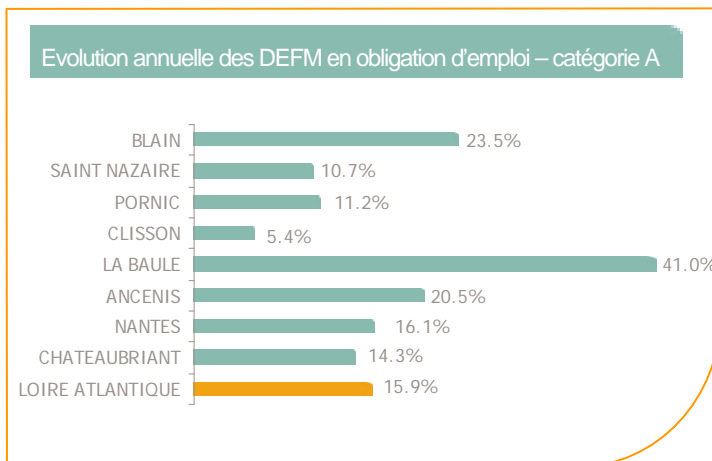
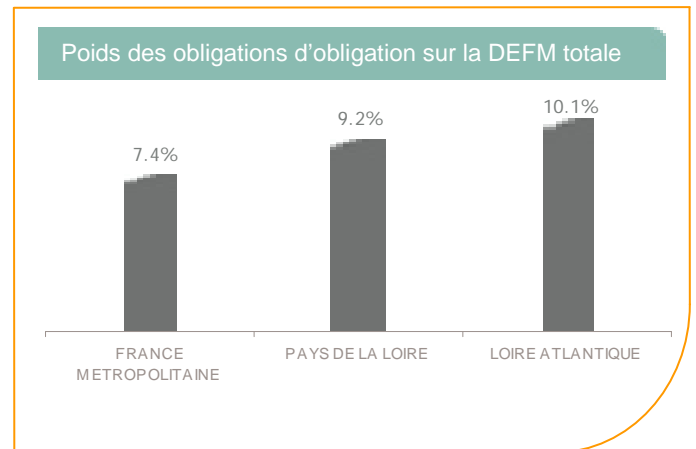
- les travailleurs reconnus handicapés par la CDAPH,
- les victimes d'accidents du travail ou maladies professionnelles,
- les titulaires d'une pension d'invalidité,
- les anciens militaires et assimilés, titulaires d'une pension militaire d'invalidité,
- les titulaires de la carte d'invalidité.

ALERTE : Pôle emploi n'a pas connaissance de tous les demandeurs d'emploi en obligation d'emploi.

LA SITUATION GEOGRAPHIQUE

En mars 2011, les demandeurs d'emploi en obligation d'emploi représentent 10,1% de la totalité des demandeurs d'emploi en fin de mois (DEFM) sur le département de la Loire-Atlantique (Catégorie A), soit près de 4 800 personnes.

Cette proportion est supérieure au poids enregistré au niveau régional et national.



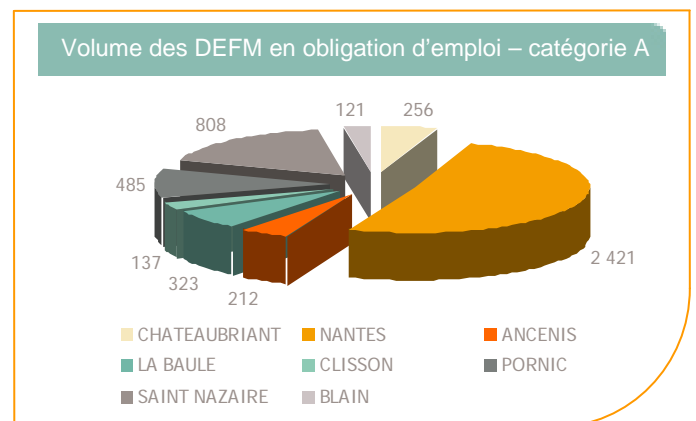
Le nombre total de DEFM (catégorie A) a régressé de 4,8% sur la Loire-Atlantique entre mars 2010 et 2011. Pour les demandeurs d'emploi en obligation d'emploi, la situation est nettement moins favorable, puisque leur nombre a augmenté de 15,9%.

Cette évolution est supérieure au niveau régional (+11,7%) et national (+12,6%).

Sur le département, les résultats sont hétérogènes par bassin d'emploi. En effet, Clisson est le bassin qui affiche la progression la plus modérée (+5,4%). Nantes, Saint-Nazaire, Ancenis, Pornic et Châteaubriant enregistrent des progressions oscillant entre 11% et 20% tandis que La Baule et Blain voient leur nombre de DEFM en obligation d'emploi augmenter fortement sur un an (respectivement +41% et +23,5%).

En Pays de la Loire, 41,3% de la DEFM en obligation d'emploi est rattachée au département de la Loire-Atlantique. Le bassin de Nantes représente 50,8% des demandeurs d'emploi du département.

DEFM Catégorie A : Personnes sans emploi, immédiatement disponibles, tenues d'accomplir des actes positifs de recherche d'emploi sans aucune activité réduite.



LA TYPOLOGIE

A fin mars 2011, les 4 760 DEFM (catégorie A) en obligation d'emploi de la Loire-Atlantique ont les caractéristiques suivantes :

- 56,9% sont des hommes.
- 37,8% a 50 ans ou plus, tandis que les jeunes de moins de 25 ans ne représentent que 3,6% de la population en question.
- 24,4% ont un niveau de formation supérieur au CAP ou BEP.
- 14,7% sont soit sans diplôme, soit détenteurs du brevet des collèges.
- 55,7% sont des ouvriers ou employés qualifiés. 7,4% ont une qualification de niveau technicien, agent de maîtrise ou cadre.
- 890 personnes touchent le RSA, soit 18,7% des DEFM en obligation d'emploi.
- Près de 4 personnes sur 10 ne sont pas indemnisées. 43% de l'ensemble des DEFM en obligation d'emploi touchent une allocation du régime d'assurance chômage et 18% une allocation du régime de solidarité.
- 47% sont inscrits à Pôle emploi depuis au moins 12 mois et 23% depuis au moins 24 mois.
- Seulement 3,6% des travailleurs handicapés relèvent du milieu protégé (Etablissement et Service d'Aides par le Travail : ESAT).

DEFM catégorie A par type d'obligation d'emploi

Obligation d'Emploi	DEFM cat. A	Poids
Alloc. adulte handicapé	15	0.3%
Alloc. adulte handicapé (CNASEA)	NC	-
Autre	NC	-
Carte d'invalidité	22	0.5%
En instance CDA	319	6.7%
Orphelin de guerre	72	1.5%
Pension d'invalidité s.s. ou autre	138	2.9%
Pensionné de guerre	NC	-
RQTH ESAT	171	3.6%
RQTH Marché du travail	3 794	79.7%
Rente AT/MP	33	0.7%
TH catégorie A	37	0.8%
TH catégorie B	139	2.9%
TH catégorie C	13	0.3%
Veuve de guerre/conjoint	NC	-

51,8% des demandeurs d'emploi en obligation d'emploi (catégorie A) inscrits à fin mars 2011 sont concentrés sur les 20 premiers emplois/métiers recherchés (contre 36,1% pour l'ensemble des DEFM catégorie A).

Dans la majorité des cas, il s'agit de métiers requérant peu de qualification.

30% concernent le domaine services à la personne et à la collectivité tel que le nettoyage de locaux ou services domestiques.

Le domaine du support à l'entreprise représente 23,5% des 20 premiers métiers recherchés (opérations administratives, accueil et renseignements...).

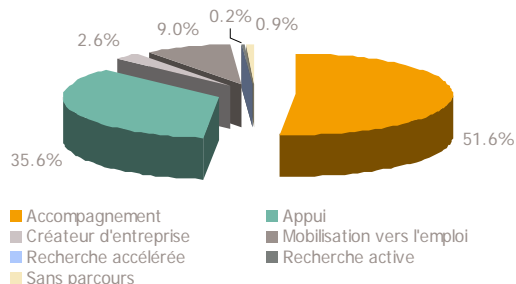
Enfin, 14% se rapportent au transport et à la logistique (conduite et livraison par tournées sur courte distance ...).

Les 20 métiers les plus recherchés par les DEFM catégorie A en obligation d'emploi

Emploi/métier recherché détaillé (ROME)	DEFM cat. A	Poids
K2204 Nettoyage de locaux	254	5.3%
M1602 Opérations administratives	207	4.3%
I1203 Maintenance des bâtiments et des locaux	181	3.8%
K1304 Services domestiques	181	3.8%
M1601 Accueil et renseignements	166	3.5%
K1303 Assistance auprès d'enfants	150	3.1%
M1607 Secrétariat	144	3.0%
H3302 Opérations manuelles d'assemblage, tri ou emballage	137	2.9%
N4105 Conduite et livraison par tournées sur courte distance	134	2.8%
N1103 Magasinage et préparation de commandes	133	2.8%
A1203 Entretien des espaces verts	131	2.8%
K2503 Sécurité et surveillance privées	92	1.9%
G1605 Plonge en restauration	89	1.9%
N1105 Manutention manuelle de charges	87	1.8%
D1505 Personnel de caisse	83	1.7%
K1302 Assistance auprès d'adultes	66	1.4%
M1203 Comptabilité	63	1.3%
D1214 Vente en habillement et accessoires de la personne	62	1.3%
J1301 Personnel polyvalent des services hospitaliers	55	1.2%
F1606 Peinture en bâtiment	53	1.1%

LE SUIVI DE L'ACTIVITE

DE cat A, B en obligation d'emploi - type de parcours



- En mars 2011, 52% des demandeurs d'emploi en obligation d'emploi (catégorie A et B) sont positionnés sur le parcours accompagnement et 36% sur le parcours appui.

- Plus de 3 800 d'entre eux étaient suivis par une structure Pôle emploi tandis que plus de 1 700 étaient suivis en co-traitance par Cap Emploi (pour un accompagnement de longue durée), soit 29%.

- Plus de 2 100 Mises en Relation ont été faites pour ce public.

- De janvier à mars 2011, 830 ont participé à un atelier, 130 à une évaluation, 470 à un accompagnement (hors BCA).

- De janvier à mars 2011, Pôle emploi a mené près de 8 400 entretiens professionnels, soit 34% de plus que sur les mêmes mois de l'année précédente.