



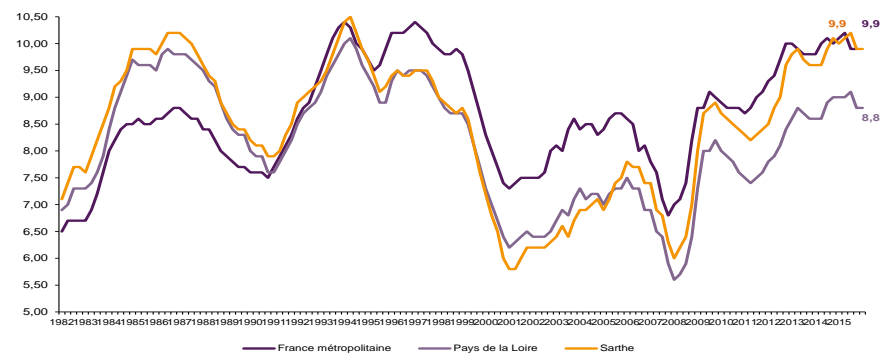
MARCHE DU TRAVAIL : SYNTHÈSE SARTHE SITUATION AU 31/07/2016

DOCUMENT MENSUEL - LIBRE DE DIFFUSION SOUS RESERVE DE MENTION DE LA SOURCE « POLE EMPLOI PAYS DE LA LOIRE »

LE TAUX DE CHOMAGE

Au premier trimestre 2016, avec **9,9%** de la population active, le taux de chômage du département de la Sarthe affiche une valeur supérieure à celle enregistrée au niveau régional (**8,9%**) et identique à celle au niveau national (**9,9%**). En un an, le taux de chômage diminue de **0,1 point** sur le département, soit une situation moins favorable que celle de la région des Pays de la Loire (**-0,2 point**) mais identique à celle de la France métropolitaine.

GRAPHIQUE 1



Source : INSEE

L'ESSENTIEL

L'évolution annuelle du nombre de demandeurs d'emploi de catégorie A est de **-2,9%** à fin juillet 2016.

Les demandeurs d'emploi de 50 ans et plus, qui représentent **24%** des demandeurs d'emploi, sont plus affectés par cette situation (**+2,2%** de progression annuelle).

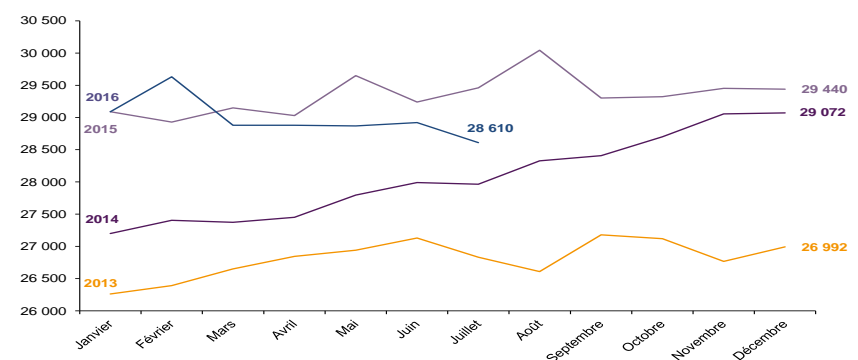
49 600 demandeurs d'emploi (catégories A, B et C) en données CVS sont comptabilisés à fin juillet sur le département de la Sarthe, soit une stabilité par rapport à juillet 2015.

Au cours des douze derniers mois, Pôle emploi a recueilli **19 539** offres d'emploi soit une hausse de **19,1%** en évolution annuelle.

EVOLUTION DE LA DEFM CAT A (CVS)

En juillet 2016, sur le département de la Sarthe, la demande d'emploi de catégorie A se chiffre à **28 610** personnes. Elle est en baisse de **-1,1%** par rapport à juin 2016.

GRAPHIQUE 2



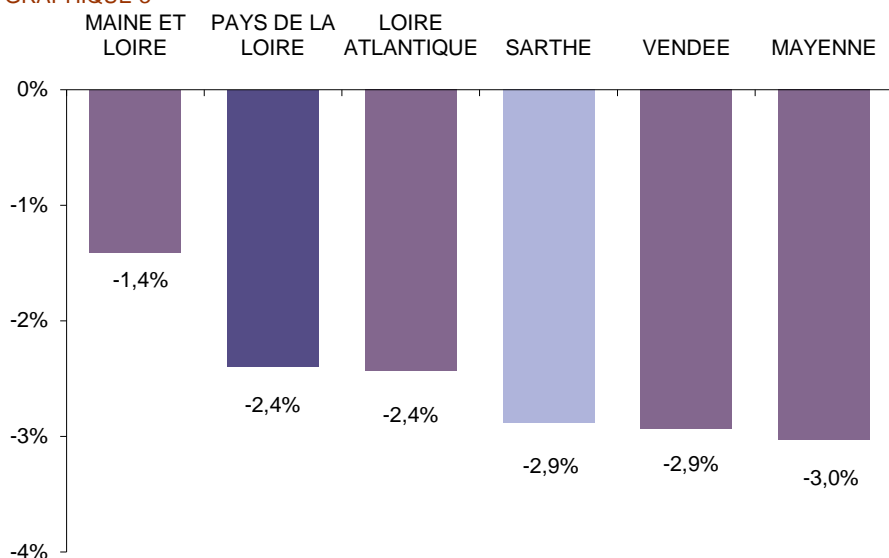
Source : Pôle Emploi



LA DEMANDE D'EMPLOI EN FIN DE MOIS (CATEGORIE A - CVS)

Fin juillet 2016, le nombre de demandeurs d'emploi de catégorie A affiche une baisse **-2,9%** en évolution annuelle comparative à juillet 2015. Cette évolution est plus favorable que celle affichée par la région des Pays de la Loire (**-2,4%**).

GRAPHIQUE 3

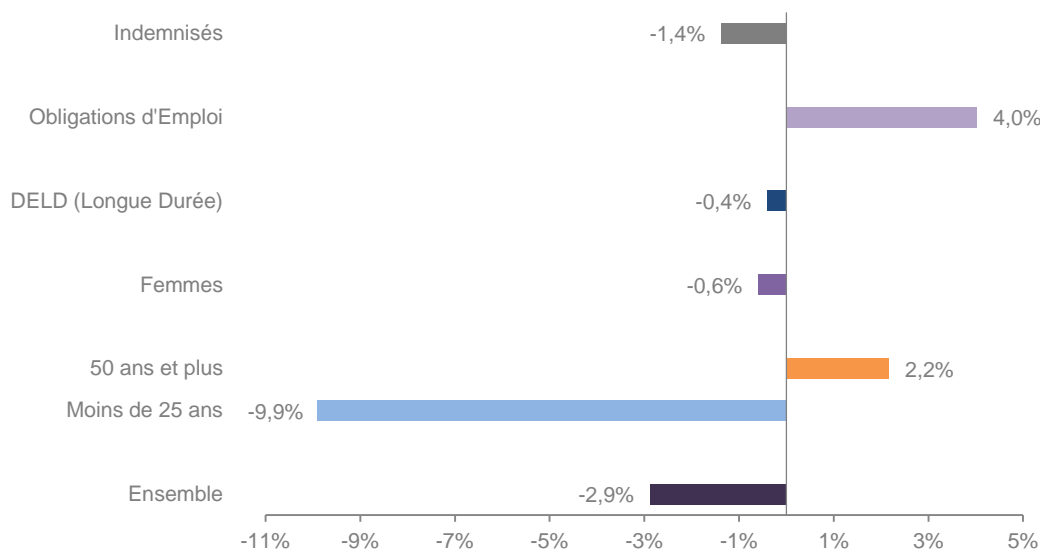


Source : Direccte et Pôle Emploi

En ajoutant à la catégorie A, les demandeurs d'emploi recensés en catégorie B et ceux en catégorie C, le nombre de demandeurs d'emploi se chiffre sur le département de la Sarthe à **49 600** en données CVS, soit une stabilité par rapport à juillet 2015.

EVOLUTION DE LA DEFM PAR POPULATION (CATEGORIE A)

GRAPHIQUE 4



Source : Pôle Emploi Persee

Même si l'évolution moyenne de la demande d'emploi de catégorie A s'établit à **-2,9%** en juillet 2016, certaines catégories de population apparaissent plus fragilisées. C'est le cas des demandeurs d'emploi de 50 ans et plus et des demandeurs en obligation d'emploi. En un an, leurs volumes ont respectivement progressé de **2,2%** et **4%**. A contrario, les demandeurs d'emploi de moins de 25 ans sont en forte baisse (**-9,9%**)

LES 15 METIERS LES PLUS RECHERCHES PAR LES DEMANDEURS D'EMPLOI

DEFM catégorie A	juillet 2016	Poids (métier / total des métiers)	Evolution annuelle
K1304 Services domestiques	1 163	4,2%	1,5%
K2204 Nettoyage de locaux	1 060	3,8%	-0,8%
K1303 Assistance auprès d'enfants	1 016	3,7%	-2,3%
H3302 Opérations manuelles d'assemblage, tri ou emballage	759	2,8%	-3,4%
N1103 Magasinage et préparation de commandes	730	2,6%	-9,2%
D1214 Vente en habillement et accessoires de la personne	638	2,3%	0,9%
D1507 Mise en rayon libre-service	635	2,3%	1,8%
A1203 Entretien des espaces verts	629	2,3%	-6,7%
M1607 Secrétariat	549	2,0%	2,8%
K1302 Assistance auprès d'adultes	547	2,0%	1,5%
N1105 Manutention manuelle de charges	503	1,8%	6,3%
D1505 Personnel de caisse	481	1,7%	0,8%
G1603 Personnel polyvalent en restauration	444	1,6%	8,8%
J1301 Personnel polyvalent des services hospitaliers	436	1,6%	-7,0%
F1606 Peinture en bâtiment	404	1,5%	-1,9%

Source : Pôle Emploi Persee

A fin juillet 2016, les métiers les plus recherchés par les demandeurs d'emploi se trouvent principalement dans ces trois secteurs :

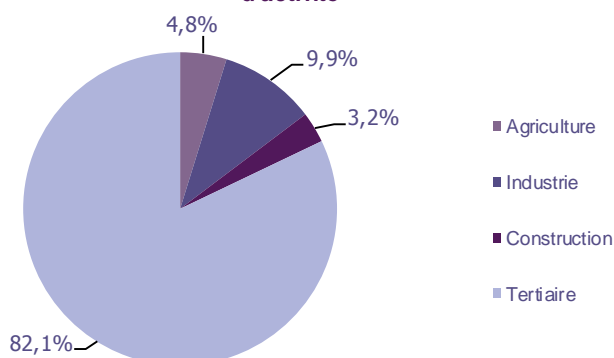
- « Services à la personne et à la collectivité » avec les métiers « Services domestiques » (1 163 demandeurs, +1,5%), « Nettoyage de locaux » (1 060 demandeurs, -0,8%) et « Assistance auprès d'enfants » (1 016 demandeurs, -2,3%) ;
- « Commerce, vente et grande distribution » pour les métiers « Vente en habillement et accessoires de la personne » (638 demandeurs, +0,9%), « Mise en rayon libre-service » (635 demandeurs, +1,8%) et « Personnel de caisse » (481 demandeurs, +0,8%) ;
- « Transport et logistique » avec les métiers « Magasinage et préparation de commandes » (730 demandeurs, -9,2%) et « Manutention manuelle de charges » (503 demandeurs, +6,3%).

LES OFFRES D'EMPLOI ENREGISTREES (OEE) PAR SECTEUR D'ACTIVITE ET PAR CONTRAT DE TRAVAIL

REPARTITION DE L'OFFRE D'EMPLOI PAR SECTEUR D'ACTIVITE

GRAPHIQUE 5

Répartition de l'offre d'emploi cumulée par secteur d'activité



Secteurs	Cumul 12 mois	Evol. Annuelle Cumulée
Agriculture	934	-0,2%
Industrie	1 938	42,8%
Construction	623	57,7%
Tertiaire	16 044	17,0%
TOTAL	19 539	19,1%

Source : Pôle Emploi Persee

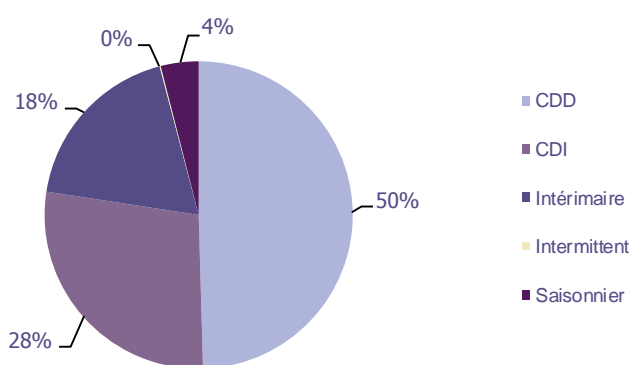
Sur un an, d'août 2015 à juillet 2016, Pôle emploi a recueilli 19 539 offres d'emploi sur le département de la Sarthe, soit 19,1% de plus qu'au cours des douze mois précédents. Plus de 82% de ces offres sont issues du tertiaire (16 044 offres) et enregistrent une hausse de 17%. La construction et l'industrie affichent une forte hausse en évolution annuelle cumulée (+57,7% et +42,8%).

A noter : les offres d'emploi intérimaire sont concentrées dans le tertiaire.

REPARTITION DE L'OFFRE D'EMPLOI PAR TYPE DE CONTRAT DE TRAVAIL

GRAPHIQUE 6

Répartition de l'offre d'emploi cumulée par type de contrat de travail



Contrats	Cumul 12 mois	Evol. Annuelle Cumulée
CDD	9 682	24,9%
CDI	5 447	14,8%
Intérimaire	3 612	11,3%
Intermittent	23	35,3%
Saisonnier	775	21,5%
TOTAL	19 539	19,1%

Source : Pôle Emploi Persee

Au regard des types de contrat de travail et de leur poids, la hausse est plus importante du côté des offres d'emploi de type contrat à durée déterminée (+24,9%) et des offres d'emploi de type contrat à durée indéterminée (+14,8%). Les offres d'emploi intérimaire affichent également une forte hausse de +11,3% ainsi que les offres d'emploi saisonnier +21,5%. Les offres d'emploi de type contrat à durée déterminée représentent la plus importante part des offres avec 50%.

LES 15 METIERS LES PLUS RECHERCHES PAR LES EMPLOYEURS

Offres d'Emploi Enregistrées	De août 2015 à juillet 2016	Poids (métier / total des métiers)	Evolution annuelle cumulée
K1303 Assistance auprès d'enfants	660	3,4%	4,8%
K1302 Assistance auprès d'adultes	497	2,5%	29,4%
K1304 Services domestiques	496	2,5%	11,7%
H2906 Conduite d'installation automatisée ou robotisée de fabrication mécanique	416	2,1%	292,5%
K2204 Nettoyage de locaux	397	2,0%	-0,5%
G1602 Personnel de cuisine	394	2,0%	34,0%
N4101 Conduite de transport de marchandises sur longue distance	369	1,9%	5,1%
A1402 Aide agricole de production légumière ou végétale	365	1,9%	-19,2%
D1401 Assistanat commercial	351	1,8%	21,9%
H2903 Conduite d'équipement d'usinage	350	1,8%	61,3%
D1408 Téléconseil et télévente	343	1,8%	30,9%
I1604 Mécanique automobile	334	1,7%	53,2%
G1803 Service en restauration	316	1,6%	0,6%
H3302 Opérations manuelles d'assemblage, tri ou emballage	311	1,6%	-16,8%
M1203 Comptabilité	307	1,6%	0,7%

Source : Pôle Emploi Persee

En cumul sur douze mois, les métiers les plus recherchés par les employeurs se trouvent en grande majorité dans ces trois secteurs :

- « Services à la personne et à la collectivité » avec les métiers « Assistance auprès d'enfants » (660 offres), « Assistance auprès d'adultes » (497 offres) et « Services domestiques » (496 offres) ;
- « Industrie » avec les métiers « Conduite d'installation automatisée ou robotisée de fabrication mécanique » (416 offres), « Conduite d'équipement d'usinage » (350 offres) et « Opérations manuelles d'assemblage, tri ou emballage » (311 offres).
- « Hôtellerie-restauration, tourisme, loisirs et animation » avec les métiers « Personnel de cuisine » (394 offres) et « Service en restauration » (316 offres).

Statistiques et Indicateurs

Directeur de la publication ad-intérim : Alain MAUNY

Directeur de la rédaction : Josette BARREAU

Conception et réalisation : Service SEE – Brigitte VIGOUROUX

Catherine DORNIC

Contact : statsPDL@pole-emploi.fr

www.observatoire-emploi-paysdelaloire.fr

SERVICE ETUDES ET EVALUATION – POLE EMPLOI PAYS DE LA LOIRE