



Le Marché du Travail : Synthèse

MAINE ET LOIRE

Document Mensuel

Situation au 28/02/2013



Libre de diffusion sous réserve de mention de la source « Pôle emploi Pays de la Loire »

Faits marquants :

L'évolution annuelle du nombre de demandeurs d'emploi de catégorie A est de **+12,9%** à fin février 2013.

Les demandeurs d'emploi de 50 ans et plus, qui représentent **21%** des demandeurs d'emploi, sont plus affectés par cette situation (**+18,1%** de progression annuelle).

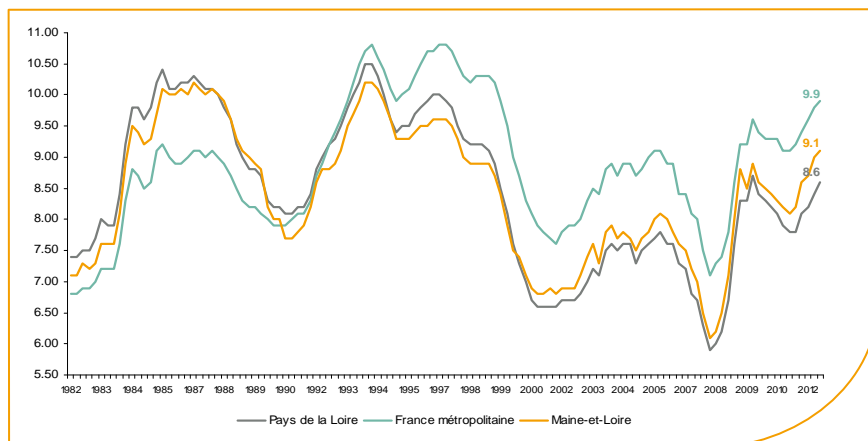
61 542 demandeurs d'emploi catégories (A, B et C) en données CVS sont comptabilisés à fin février sur le département du Maine et Loire, soit **10,2%** de plus qu'en février 2012.

Au cours des douze derniers mois, Pôle emploi a recueilli **35 428** offres d'emploi sur le département soit une baisse de **-9,9%** en évolution annuelle.

A compter de janvier 2013, les statistiques de demandeurs d'emploi par âge sont établies selon l'âge en fin de mois, et non plus l'âge au 31 décembre. Cette modification, sans impact sur le nombre total de demandeurs d'emploi, modifie les séries par tranche d'âge.

Le taux de chômage

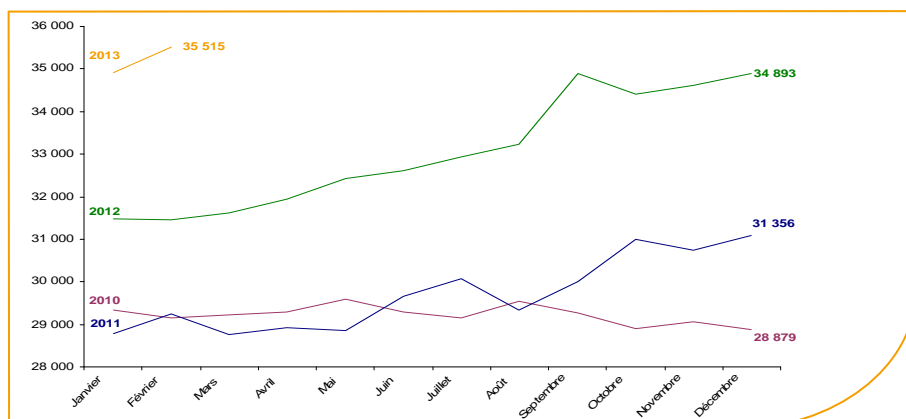
Au troisième trimestre 2012, avec **9,1%** de la population active, le taux de chômage du département du Maine et Loire affiche une valeur supérieure à celle enregistrée au niveau régional (**8,6%**) et inférieure par rapport au niveau national (**9,9%**). En un an, le taux de chômage a augmenté de **0,9 point** sur le département, soit une situation moins favorable que celle de la région des Pays de la Loire (**+0,8 point**) et de la France métropolitaine (**+0,7 point**).



Source : INSEE

Evolution de la demande d'emploi fin de mois de catégorie A (CVS)

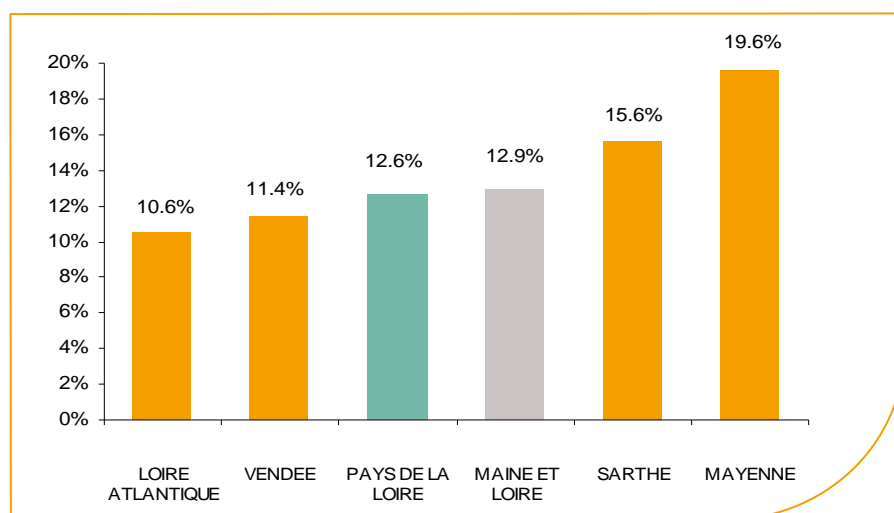
En février 2013, sur le département du Maine et Loire, la demande d'emploi de catégorie A se chiffre à **35 515** personnes. Elle est en augmentation de **+1,7%** par rapport à janvier 2013.



Source : Direccte et Pôle Emploi

La demande d'emploi en fin de mois (CVS)

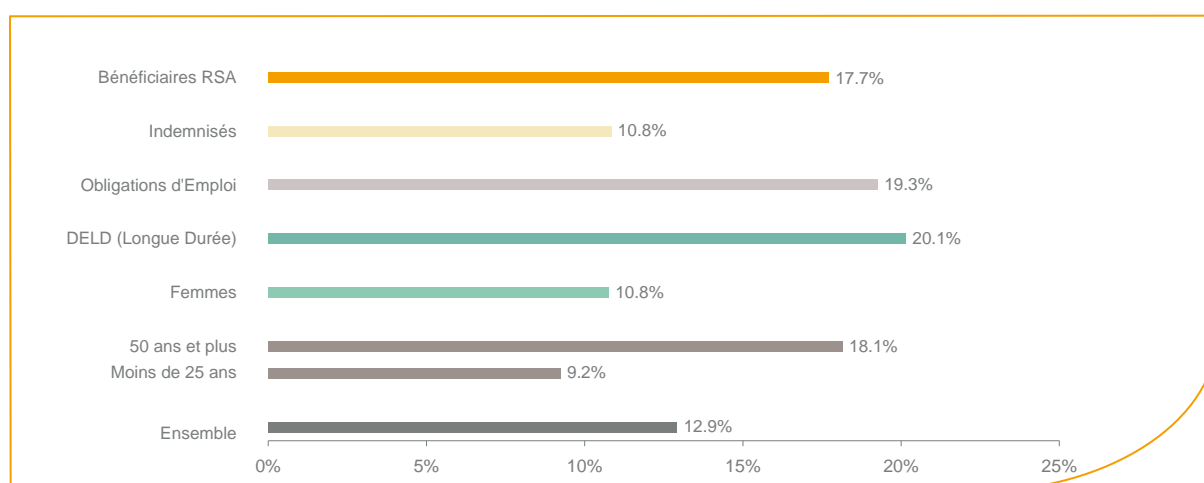
Fin février 2013, le nombre de demandeurs d'emploi de catégorie A affiche une hausse **+12,9%** en évolution annuelle comparativement à février 2012. Cette évolution est moins favorable que celle affichée par la région des Pays de la Loire (**+12,6%**).



Source : Direccte et Pôle Emploi

En ajoutant à la catégorie A, les demandeurs d'emploi recensés en catégorie B et ceux en catégorie C, le nombre de demandeurs d'emploi se chiffre sur le département du Maine et Loire à **61 542** en données CVS, soit une progression de **+10,2%** par rapport à février 2012.

Evolution de la DEFM de catégorie A par population



Source : Pôle Emploi Persee

Même si l'évolution annuelle de la demande d'emploi de catégorie A est de **+12,9%** en février 2013, certaines catégories de population apparaissent plus fragilisées. C'est le cas des demandeurs en obligations d'emploi, des demandeurs d'emploi de 50 ans et plus et des demandeurs d'emploi en longue durée. En un an, leurs volumes ont respectivement progressé de **19,3%**, **18,1%** et **20,1%**. Les bénéficiaires RSA, qui représentent désormais **22,9%** de la population, ont augmenté de **17,7%**. Tous les publics sont touchés, y compris les moins de 25 ans qui affichent une hausse de **+9,2%**.

Les 15 métiers les plus recherchés par les demandeurs d'emploi

DEFM catégorie A	février 2013	Poids (métier / total des métiers)	Evolution annuelle
K2204 Nettoyage de locaux	1 285	3.4%	8.5%
K1303 Assistance auprès d'enfants	1 104	3.0%	9.9%
H3302 Opérations manuelles d'assemblage, tri ou emballage	1 087	2.9%	12.1%
N1103 Magasinage et préparation de commandes	1 071	2.9%	12.1%
K1304 Services domestiques	1 057	2.8%	6.9%
D1214 Vente en habillement et accessoires de la personne	869	2.3%	7.0%
N1105 Manutention manuelle de charges	858	2.3%	18.2%
M1607 Secrétariat	804	2.2%	14.5%
J1301 Personnel polyvalent des services hospitaliers	703	1.9%	9.0%
A1203 Entretien des espaces verts	668	1.8%	15.2%
D1507 Mise en rayon libre-service	604	1.6%	13.7%
A1402 Aide agricole de production légumière ou végétale	596	1.6%	2.2%
A1414 Horticulture et maraîchage	584	1.6%	12.3%
N4105 Conduite et livraison par tournées sur courte distance	577	1.5%	19.2%
A1401 Aide agricole de production fruitière ou viticole	569	1.5%	5.4%

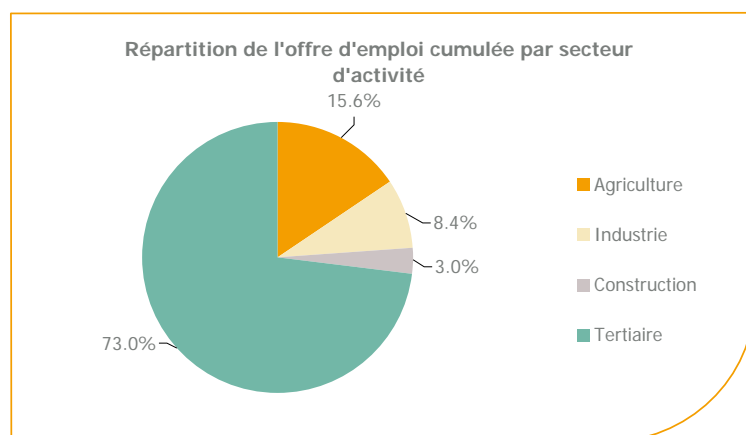
Source : Pôle Emploi Persee

A fin février 2013, les métiers les plus recherchés par les demandeurs d'emploi se trouvent dans le secteur « Services à la personne et à la collectivité » avec les métiers « Nettoyage de locaux » (1 285 demandeurs, +8,5%), « Assistance auprès d'enfants » (1 104 demandeurs, +9,9%) et « Services domestiques » (1 057 demandeurs, +6,9%). Ils se trouvent aussi dans le secteur « Transport et logistique » pour les métiers « Magasinage et préparation de commandes » (1 071 demandeurs, +12,1%) et « Manutention manuelle de charges » (858 demandeurs, +18,2%).

Vient ensuite le secteur « Agriculture et pêche, espaces naturels et espaces verts, soins aux animaux » avec les métiers « Entretien des espaces verts » (668 demandeurs, +15,2%), « Aide agricole de production légumière ou végétale » (596 demandeurs, +2,2%) et « Horticulture et maraîchage » (584 demandeurs, +12,3%).

Les offres d'emploi enregistrées (OEE) par secteur d'activité et par contrat de travail

REPARTITION DE L'OFFRE D'EMPLOI PAR SECTEUR D'ACTIVITE



Secteurs	Cumul 12 mois	Evol. Annuelle Cumulée
Agriculture	5 517	-13.6%
Industrie	2 990	-11.7%
Construction	1 049	-41.7%
Tertiaire	25 872	-6.8%
TOTAL	35 428	-9.9%

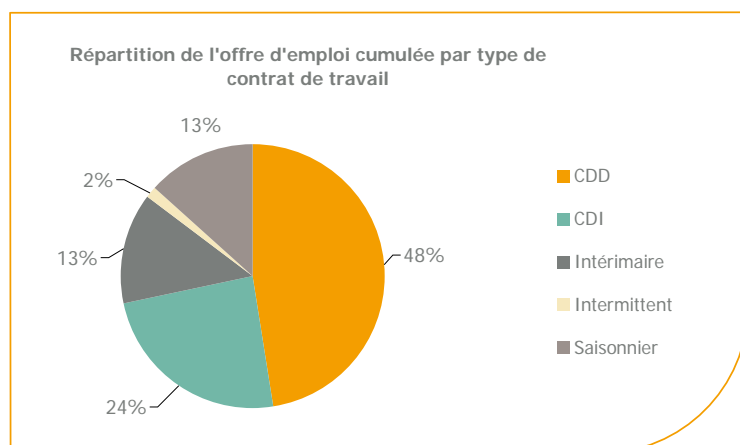
Source : Pôle Emploi Persee

Sur un an, de mars 2012 à février 2013, Pôle emploi a recueilli 35 428 offres d'emploi sur le département du Maine et Loire soit 9,9% de moins qu'au cours des douze mois précédents. 73% de ces offres sont issues du tertiaire (25 872 offres), 8,4% viennent de l'industrie et 3% de la construction.

Les offres de l'agriculture qui représentent 15,6% sont en forte baisse (-13,6%).

A noter : les offres d'emploi intérimaire sont concentrées dans le tertiaire.

REPARTITION DE L'OFFRE D'EMPLOI PAR TYPE DE CONTRAT DE TRAVAIL



Contrats	Cumul 12 mois	Evol. Annuelle Cumulée
CDD	16 855	-0.1%
CDI	8 579	-16.8%
Intérimaire	4 738	-16.2%
Intermittent	559	-18.5%
Saisonnier	4 697	-19.2%
TOTAL	35 428	-9.9%

Source : Pôle Emploi Persee

Au regard des types de contrat de travail et de leur poids, la baisse est plus prononcée du côté des offres d'emploi de type contrat à durée indéterminée (-16,8%), des offres d'emploi intérimaire (-16,2%) et des offres d'emploi saisonnier (-19,2%). Les offres d'emploi de type contrat à durée déterminée enregistrent une baisse beaucoup plus modérée en évolution annuelle (-0,1%). Cette dernière typologie d'offres représente la plus importante part des offres avec 48%.

Les 15 métiers les plus recherchés par les employeurs

Offres d'Emploi Enregistrées	De mars 2012 à février 2013	Poids (métier / total des métiers)	Evolution annuelle cumulée
A1401 Aide agricole de production fruitière ou viticole	4 680	13.2%	-16.4%
K2107 Enseignement général du second degré	1 628	4.6%	100.0%
G1803 Service en restauration	1 120	3.2%	-15.6%
K2204 Nettoyage de locaux	891	2.5%	0.0%
G1602 Personnel de cuisine	827	2.3%	-0.2%
N1103 Magasinage et préparation de commandes	666	1.9%	-13.8%
H2102 Conduite d'équipement de production alimentaire	549	1.6%	35.6%
K1304 Services domestiques	515	1.5%	-8.4%
N1105 Manutention manuelle de charges	502	1.4%	14.9%
K1303 Assistance auprès d'enfants	499	1.4%	-4.8%
G1603 Personnel polyvalent en restauration	493	1.4%	17.1%
N4101 Conduite de transport de marchandises sur longue distance	461	1.3%	-19.8%
D1408 Téléconseil et télévente	458	1.3%	-22.5%
D1501 Animation de vente	457	1.3%	-6.7%
M1203 Comptabilité	441	1.2%	1.8%

Source : Pôle Emploi Persee

En cumul sur douze mois, les métiers les plus recherchés par les employeurs se trouvent en grande majorité dans ces trois secteurs :

- « Agriculture et pêche, espaces naturels et espaces verts, soins aux animaux » avec le métier « Aide agricole de production fruitière ou viticole » (4 680 offres) ;
- « Services à la personne et à la collectivité » avec les métiers « Enseignement général du second degré » (1 628 offres), « Nettoyage de locaux » (891 offres) et « Services domestiques » (515 offres) ;
- « Hôtellerie-restauration, tourisme, loisirs et animation » avec les métiers « Service en restauration » (1 120 offres), « Personnel de cuisine » (827 offres) et « Personnel polyvalent en restauration » (493 offres).

www.observatoire-emploi-paysdelaloire.fr

Le service Statistiques, Etudes et Evaluation est à votre disposition pour tout complément d'information
Contact : StatsPDL@pole-emploi.fr

Directeur de publication :
Gwenaél PROUTEAU
Directeur de la rédaction :
Hervé BONNET
Conception et réalisation :
Service Statistiques, Etudes et
Evaluation – Catherine MOULIN,
Brigitte VIGOUROUX.