



MARCHE DU TRAVAIL : SYNTHÈSE SARTHE SITUATION AU 31/08/2016

DOCUMENT MENSUEL - LIBRE DE DIFFUSION SOUS RESERVE DE MENTION DE LA SOURCE « POLE EMPLOI PAYS DE LA LOIRE »

LE TAUX DE CHOMAGE

Au premier trimestre 2016, avec **9,9%** de la population active, le taux de chômage du département de la Sarthe affiche une valeur supérieure à celle enregistrée au niveau régional (**8,9%**) et identique à celle au niveau national (**9,9%**). En un an, le taux de chômage diminue de **0,1 point** sur le département, soit une situation moins favorable que celle de la région des Pays de la Loire (**-0,2 point**) mais identique à celle de la France métropolitaine.

L'ESSENTIEL

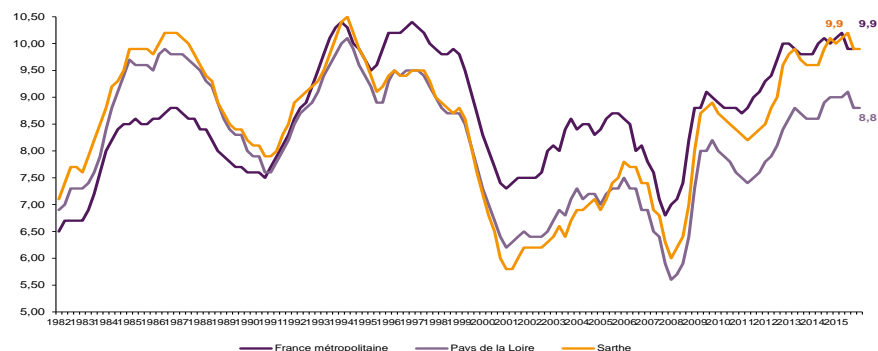
L'évolution annuelle du nombre de demandeurs d'emploi de catégorie A est de **-3,4%** à fin août 2016.

Les demandeurs d'emploi de 50 ans et plus, qui représentent **23,5%** des demandeurs d'emploi, sont plus affectés par cette situation (**+0,4%** de progression annuelle).

50 260 demandeurs d'emploi (catégories A, B et C) en données CVS sont comptabilisés à fin août sur le département de la Sarthe, soit **1%** de plus qu'en août 2015.

Au cours des douze derniers mois, Pôle emploi a recueilli **19 838** offres d'emploi soit une hausse de **20,7%** en évolution annuelle.

GRAPHIQUE 1

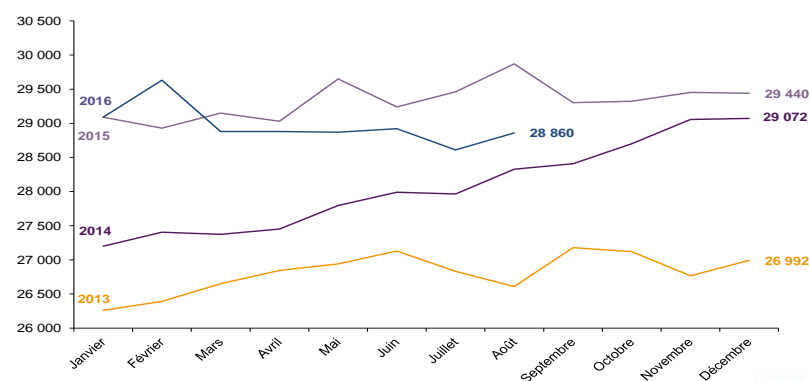


Source : INSEE

EVOLUTION DE LA DEFM CAT A (CVS)

En août 2016, sur le département de la Sarthe, la demande d'emploi de catégorie A se chiffre à **28 860** personnes. Elle est en hausse de **+0,9%** par rapport à juillet 2016.

GRAPHIQUE 2



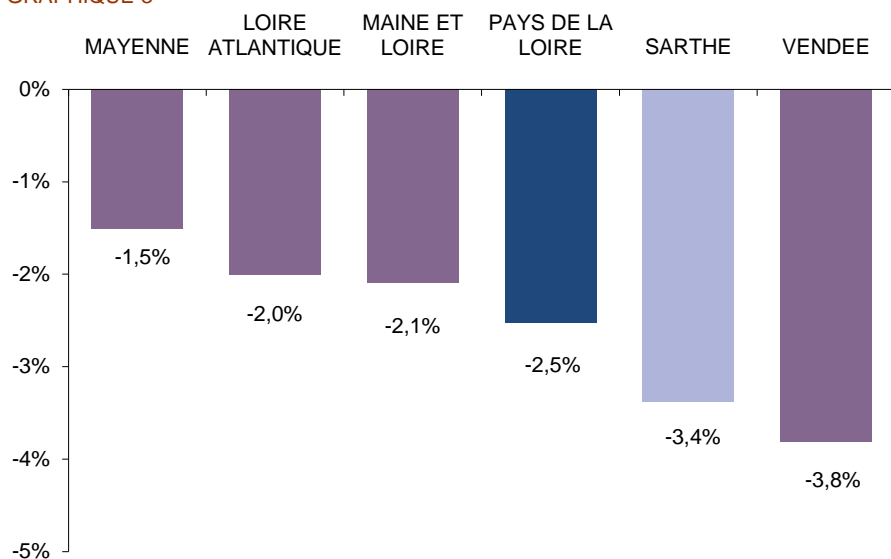
Source : Pôle Emploi



LA DEMANDE D'EMPLOI EN FIN DE MOIS (CATEGORIE A - CVS)

Fin août 2016, le nombre de demandeurs d'emploi de catégorie A affiche une baisse **-3,4%** en évolution annuelle comparativement à août 2015. Cette évolution est plus favorable que celle affichée par la région des Pays de la Loire (**-2,5%**).

GRAPHIQUE 3

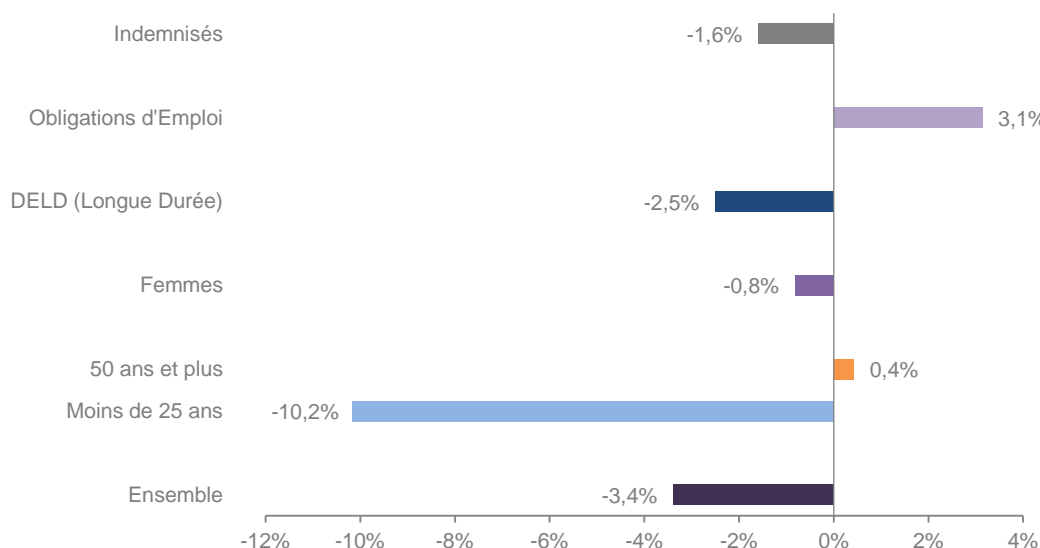


Source : Direccte et Pôle Emploi

En ajoutant à la catégorie A, les demandeurs d'emploi recensés en catégorie B et ceux en catégorie C, le nombre de demandeurs d'emploi se chiffre sur le département de la Sarthe à **50 260** en données CVS, soit une progression de **+1%** par rapport à août 2015.

EVOLUTION DE LA DEFM PAR POPULATION (CATEGORIE A)

GRAPHIQUE 4



Source : Pôle Emploi Persee

Même si l'évolution moyenne de la demande d'emploi de catégorie A s'établit à **-3,4%** en août 2016, certaines catégories de population apparaissent plus fragilisées. C'est le cas des demandeurs d'emploi de 50 ans et plus et des demandeurs en obligation d'emploi. En un an, leurs volumes ont respectivement progressé de **0,4%** et **3,1%**. A contrario, les demandeurs d'emploi de moins de 25 ans sont en forte baisse (**-10,2%**).

LES 15 METIERS LES PLUS RECHERCHES PAR LES DEMANDEURS D'EMPLOI

DEFM catégorie A	août 2016	Poids (métier / total des métiers)	Evolution annuelle
K1304 Services domestiques	1 186	4,0%	-2,4%
K1303 Assistance auprès d'enfants	1 169	3,9%	0,0%
K2204 Nettoyage de locaux	1 080	3,6%	-2,1%
H3302 Opérations manuelles d'assemblage, tri ou emballage	809	2,7%	-5,7%
N1103 Magasinage et préparation de commandes	794	2,7%	-5,3%
D1507 Mise en rayon libre-service	688	2,3%	5,5%
A1203 Entretien des espaces verts	685	2,3%	-5,0%
D1214 Vente en habillement et accessoires de la personne	673	2,3%	0,4%
M1607 Secrétariat	603	2,0%	4,9%
K1302 Assistance auprès d'adultes	543	1,8%	-6,9%
N1105 Manutention manuelle de charges	537	1,8%	1,9%
D1505 Personnel de caisse	485	1,6%	-3,2%
G1603 Personnel polyvalent en restauration	474	1,6%	5,6%
J1301 Personnel polyvalent des services hospitaliers	469	1,6%	-9,5%
H2909 Montage-assemblage mécanique	455	1,5%	-5,8%

Source : Pôle Emploi Persee

A fin août 2016, les métiers les plus recherchés par les demandeurs d'emploi se trouvent principalement dans ces trois secteurs :

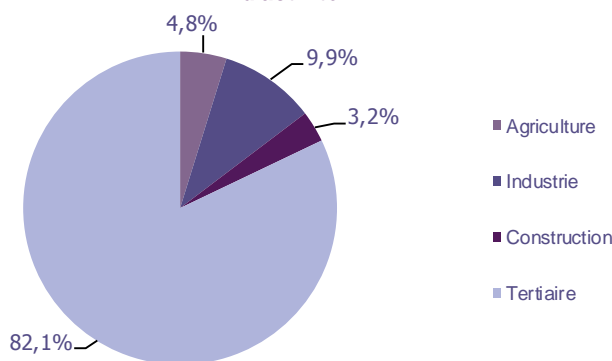
- « Services à la personne et à la collectivité » avec les métiers « Services domestiques » (1 186 demandeurs, -2,4%), « Assistance auprès d'enfants » (1 169 demandeurs, 0%) et « Nettoyage de locaux » (1 080 demandeurs, -2,1%) ;
- « Commerce, vente et grande distribution » pour les métiers « Mise en rayon libre-service » (688 demandeurs, +5,5%), « Vente en habillement et accessoires de la personne » (673 demandeurs, +0,4%) et « Personnel de caisse » (485 demandeurs, -3,2%) ;
- « Transport et logistique » avec les métiers « Magasinage et préparation de commandes » (794 demandeurs, -5,3%) et « Manutention manuelle de charges » (537 demandeurs, +1,9%).

LES OFFRES D'EMPLOI ENREGISTREES (OEE) PAR SECTEUR D'ACTIVITE ET PAR CONTRAT DE TRAVAIL

REPARTITION DE L'OFFRE D'EMPLOI PAR SECTEUR D'ACTIVITE

GRAPHIQUE 5

Répartition de l'offre d'emploi cumulée par secteur d'activité



Secteurs	Cumul 12 mois	Evol. Annuelle Cumulée
Agriculture	949	9,1%
Industrie	1 960	44,4%
Construction	641	61,5%
Tertiaire	16 288	17,9%
TOTAL	19 838	20,7%

Source : Pôle Emploi Persee

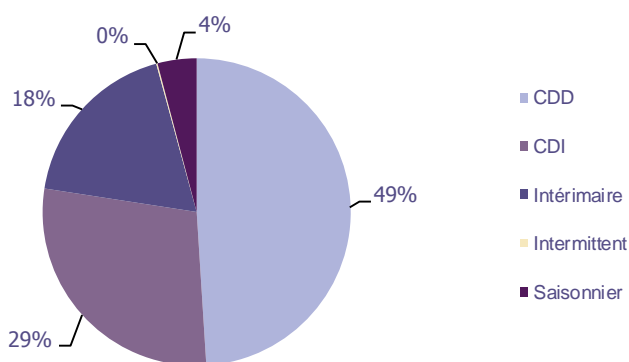
Sur un an, de septembre 2015 à août 2016, Pôle emploi a recueilli 19 838 offres d'emploi sur le département de la Sarthe, soit 20,7% de plus qu'au cours des douze mois précédents. Plus de 82% de ces offres sont issues du tertiaire (16 288 offres) et enregistrent une hausse de 17,9%. La construction et l'industrie affichent une forte hausse en évolution annuelle cumulée (+61,5% et +44,4%).

A noter : les offres d'emploi intérimaire sont concentrées dans le tertiaire.

REPARTITION DE L'OFFRE D'EMPLOI PAR TYPE DE CONTRAT DE TRAVAIL

GRAPHIQUE 6

Répartition de l'offre d'emploi cumulée par type de contrat de travail



Contrats	Cumul 12 mois	Evol. Annuelle Cumulée
CDD	9 721	25,2%
CDI	5 642	18,2%
Intérimaire	3 635	10,5%
Intermittent	27	42,1%
Saisonnier	813	38,5%
TOTAL	19 838	20,7%

Source : Pôle Emploi Persee

Au regard des types de contrat de travail et de leur poids, la hausse est plus importante du côté des offres d'emploi de type contrat à durée déterminée (+25,2%) et des offres d'emploi de type contrat à durée indéterminée (+18,2%). Les offres d'emploi intérimaire affichent également une forte hausse de +10,5% ainsi que les offres d'emploi saisonnier +38,5%. Les offres d'emploi de type contrat à durée déterminée représentent la plus importante part des offres avec 49%.

LES 15 METIERS LES PLUS RECHERCHES PAR LES EMPLOYEURS

Offres d'Emploi Enregistrées	De septembre 2015 à août 2016	Poids (métier / total des métiers)	Evolution annuelle cumulée
K1303 Assistance auprès d'enfants	671	3,4%	5,5%
K1302 Assistance auprès d'adultes	541	2,7%	43,9%
K1304 Services domestiques	514	2,6%	16,3%
H2906 Conduite d'installation automatisée ou robotisée de fabrication mécanique	412	2,1%	278,0%
K2204 Nettoyage de locaux	396	2,0%	-1,0%
G1602 Personnel de cuisine	394	2,0%	27,1%
H2903 Conduite d'équipement d'usinage	390	2,0%	97,0%
N4101 Conduite de transport de marchandises sur longue distance	383	1,9%	13,0%
A1402 Aide agricole de production légumière ou végétale	374	1,9%	-14,6%
D1401 Assistanat commercial	361	1,8%	19,1%
I1604 Mécanique automobile	344	1,7%	57,1%
D1408 Téléconseil et télévente	330	1,7%	22,7%
H2909 Montage-assemblage mécanique	322	1,6%	200,9%
G1803 Service en restauration	318	1,6%	3,6%
N1103 Magasinage et préparation de commandes	309	1,6%	0,3%

Source : Pôle Emploi Persee

En cumul sur douze mois, les métiers les plus recherchés par les employeurs se trouvent en grande majorité dans ces trois secteurs :

- « Services à la personne et à la collectivité » avec les métiers « Assistance auprès d'enfants » (671 offres), « Assistance auprès d'adultes » (541 offres) et « Services domestiques » (514 offres) ;
- « Industrie » avec les métiers « Conduite d'installation automatisée ou robotisée de fabrication mécanique » (412 offres), « Conduite d'équipement d'usinage » (390 offres) et « Montage-assemblage mécanique » (322 offres).
- « Hôtellerie-restauration, tourisme, loisirs et animation » avec les métiers « Personnel de cuisine » (394 offres) et « Service en restauration » (318 offres).

Statistiques et Indicateurs

Directeur de la publication ad-intérim : Alain MAUNY

Directeur de la rédaction : Josette BARREAU

Conception et réalisation : Service SEE – Brigitte VIGOUROUX

Catherine DORNIC

Contact : statsPDL@pole-emploi.fr

www.observatoire-emploi-paysdelaloire.fr

SERVICE ETUDES ET EVALUATION – POLE EMPLOI PAYS DE LA LOIRE