



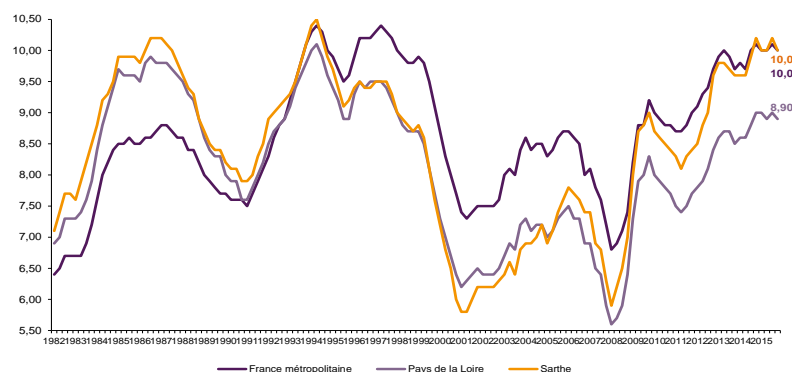
# MARCHE DU TRAVAIL : SYNTHÈSE SARTHE SITUATION AU 31/05/2016

DOCUMENT MENSUEL - LIBRE DE DIFFUSION SOUS RESERVE DE MENTION DE LA SOURCE « POLE EMPLOI PAYS DE LA LOIRE »

## LE TAUX DE CHOMAGE

Au quatrième trimestre 2015, avec **10%** de la population active, le taux de chômage du département de la Sarthe affiche une valeur supérieure à celle enregistrée au niveau régional (**8,9%**) et identique à celle au niveau national (**10%**). En un an, le taux de chômage diminue de **0,2 point** sur le département, soit une situation plus favorable à celle de la région des Pays de la Loire et à celle de la France métropolitaine (**-0,1 point**).

GRAPHIQUE 1



Source : INSEE

## L'ESSENTIEL

L'évolution annuelle du nombre de demandeurs d'emploi de catégorie A est de **-2,6%** à fin mai 2016.

Les demandeurs d'emploi de 50 ans et plus, qui représentent **24,3%** des demandeurs d'emploi, sont plus affectés par cette situation (**+4,8%** de progression annuelle).

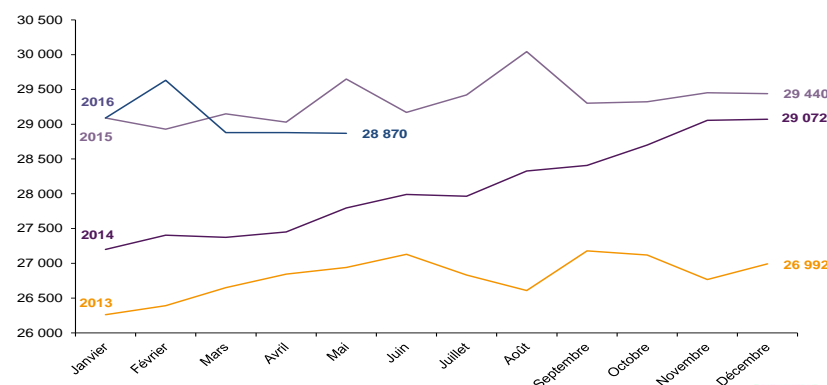
**49 770** demandeurs d'emploi (catégories A, B et C) en données CVS sont comptabilisés à fin mai sur le département de la Sarthe, soit **0,1%** de plus qu'en mai 2015.

Au cours des douze derniers mois, Pôle emploi a recueilli **19 385** offres d'emploi soit une hausse de **16,3%** en évolution annuelle.

## EVOLUTION DE LA DEFM CAT A (CVS)

En mai 2016, sur le département de la Sarthe, la demande d'emploi de catégorie A se chiffre à **28 870** personnes. Elle est stable par rapport à avril 2016.

GRAPHIQUE 2



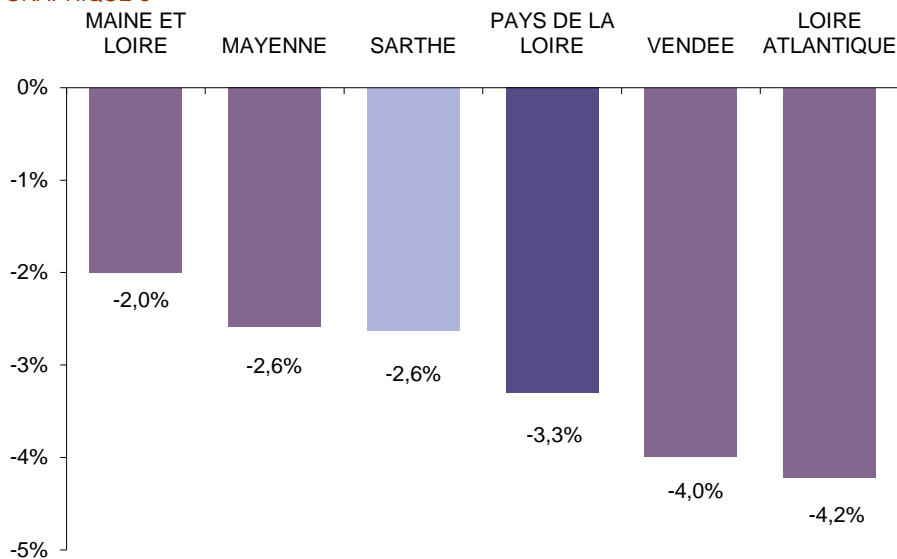
Source : Pôle Emploi



# LA DEMANDE D'EMPLOI EN FIN DE MOIS (CATEGORIE A - CVS)

Fin mai 2016, le nombre de demandeurs d'emploi de catégorie A affiche une baisse **-2,6%** en évolution annuelle comparative à mai 2015. Cette évolution est moins favorable que celle affichée par la région des Pays de la Loire (**-3,3%**).

GRAPHIQUE 3

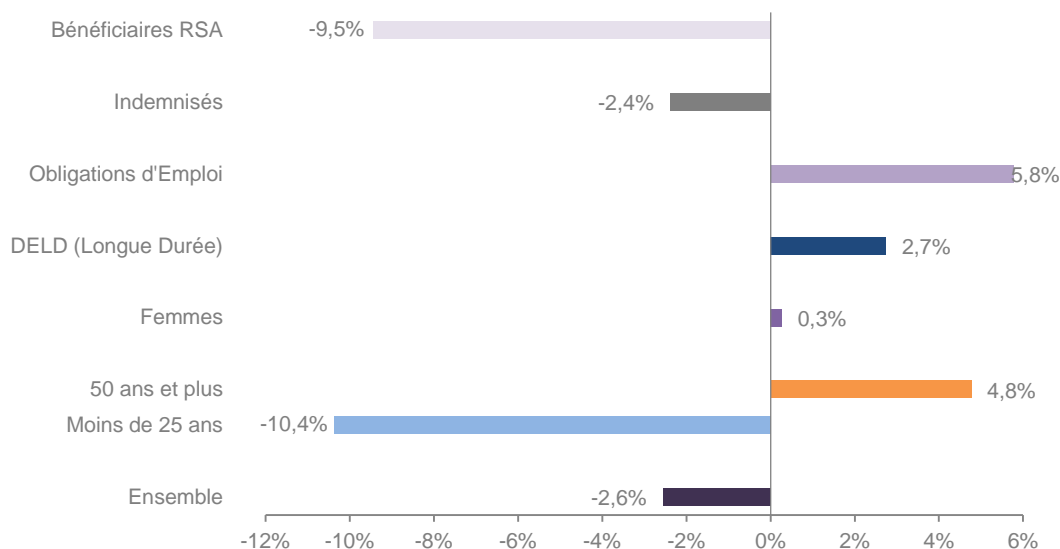


Source : Direccte et Pôle Emploi

En ajoutant à la catégorie A, les demandeurs d'emploi recensés en catégorie B et ceux en catégorie C, le nombre de demandeurs d'emploi se chiffre sur le département de la Sarthe à **49 770** en données CVS, soit une progression de **+0,1%** par rapport à mai 2015.

## EVOLUTION DE LA DEFM PAR POPULATION (CATEGORIE A)

GRAPHIQUE 4



Source : Pôle Emploi Persee

Même si l'évolution moyenne de la demande d'emploi de catégorie A s'établit à **-2,6%** en mai 2016, certaines catégories de population apparaissent plus fragilisées. C'est le cas des demandeurs d'emploi de 50 ans et plus, des demandeurs de longue durée et en obligation d'emploi. En un an, leurs volumes ont respectivement progressé de **4,8%**, **2,7%** et **5,8%**. A contrario, les demandeurs d'emploi de moins de 25 ans sont en forte baisse (**-10,4%**).

# LES 15 METIERS LES PLUS RECHERCHES PAR LES DEMANDEURS D'EMPLOI

DEFM catégorie A	mai 2016	Poids (métier / total des métiers)	Evolution annuelle
K1304 Services domestiques	1 192	4,4%	7,6%
K2204 Nettoyage de locaux	1 100	4,0%	3,0%
K1303 Assistance auprès d'enfants	937	3,4%	-1,3%
N1103 Magasinage et préparation de commandes	740	2,7%	-10,0%
H3302 Opérations manuelles d'assemblage, tri ou emballage	726	2,7%	-3,7%
A1203 Entretien des espaces verts	659	2,4%	-1,6%
D1507 Mise en rayon libre-service	631	2,3%	4,0%
D1214 Vente en habillement et accessoires de la personne	629	2,3%	-4,0%
K1302 Assistance auprès d'adultes	557	2,0%	0,7%
M1607 Secrétariat	521	1,9%	2,4%
N1105 Manutention manuelle de charges	513	1,9%	4,9%
D1505 Personnel de caisse	468	1,7%	-0,6%
F1606 Peinture en bâtiment	441	1,6%	-6,8%
G1603 Personnel polyvalent en restauration	417	1,5%	2,0%
J1301 Personnel polyvalent des services hospitaliers	410	1,5%	-2,4%

Source : Pôle Emploi Persee

A fin mai 2016, les métiers les plus recherchés par les demandeurs d'emploi se trouvent principalement dans ces trois secteurs :

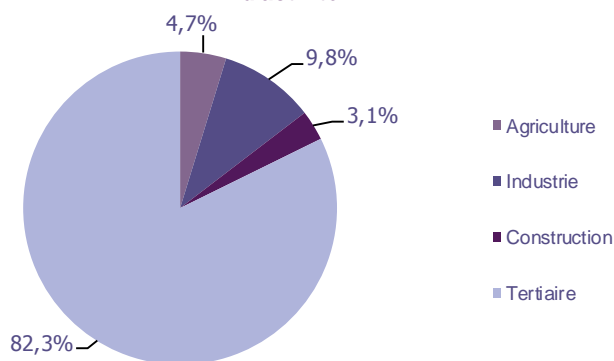
- « Services à la personne et à la collectivité » avec les métiers « Services domestiques » (1 192 demandeurs, +7,6%), « Nettoyage de locaux » (1 100 demandeurs, +3%) et « Assistance auprès d'enfants » (937 demandeurs, -1,3%) ;
- « Commerce, vente et grande distribution » pour les métiers « Mise en rayon libre-service » (631 demandeurs, +4%), « Vente en habillement et accessoires de la personne » (629 demandeurs, -4%) et « Personnel de caisse » (468 demandeurs, -0,6%) ;
- « Transport et logistique » avec les métiers « Magasinage et préparation de commandes » (740 demandeurs, -10%) et « Manutention manuelle de charges » (513 demandeurs, +4,9%).

## LES OFFRES D'EMPLOI ENREGISTREES (OEE) PAR SECTEUR D'ACTIVITE ET PAR CONTRAT DE TRAVAIL

### REPARTITION DE L'OFFRE D'EMPLOI PAR SECTEUR D'ACTIVITE

GRAPHIQUE 5

Répartition de l'offre d'emploi cumulée par secteur d'activité



Secteurs	Cumul 12 mois	Evol. Annuelle Cumulée
Agriculture	919	-5,4%
Industrie	1 908	42,5%
Construction	605	55,5%
Tertiaire	15 953	14,2%
<b>TOTAL</b>	<b>19 385</b>	<b>16,3%</b>

Source : Pôle Emploi Persee

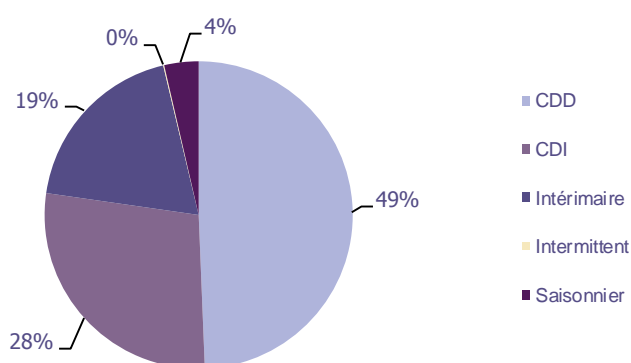
Sur un an, de juin 2015 à mai 2016, Pôle emploi a recueilli 19 385 offres d'emploi sur le département de la Sarthe, soit 16,3% de plus qu'au cours des douze mois précédents. Plus de 82% de ces offres sont issues du tertiaire (15 953 offres) et enregistrent une hausse de 14,2%. La construction et l'industrie affichent une forte hausse en évolution annuelle cumulée (+55,5% et +42,5%).

A noter : les offres d'emploi intérimaire sont concentrées dans le tertiaire.

## REPARTITION DE L'OFFRE D'EMPLOI PAR TYPE DE CONTRAT DE TRAVAIL

GRAPHIQUE 6

Répartition de l'offre d'emploi cumulée par type de contrat de travail



Contrats	Cumul 12 mois	Evol. Annuelle Cumulée
CDD	9 569	16,1%
CDI	5 411	17,5%
Intérimaire	3 687	16,5%
Intermittent	21	40,0%
Saisonnier	697	8,2%
<b>TOTAL</b>	<b>19 385</b>	<b>16,3%</b>

Source : Pôle Emploi Persee

Au regard des types de contrat de travail et de leur poids, la hausse est plus importante du côté des offres d'emploi de type contrat à durée indéterminée (+17,5%) et des offres d'emploi intérimaire (+16,5%). Les offres d'emploi de type contrat à durée déterminée affichent également une forte hausse de +16,1% ainsi que les offres d'emploi saisonnier +8,2%. Les offres d'emploi de type contrat à durée déterminée représentent la plus importante part des offres avec 49%.

## LES 15 METIERS LES PLUS RECHERCHES PAR LES EMPLOYEURS

Offres d'Emploi Enregistrées	De juin 2015 à mai 2016	Poids (métier / total des métiers)	Evolution annuelle cumulée
K1303 Assistance auprès d'enfants	780	4,0%	8,0%
K1304 Services domestiques	536	2,8%	-2,5%
K1302 Assistance auprès d'adultes	435	2,2%	-13,7%
H2906 Conduite d'installation automatisée ou robotisée de fabrication mécanique	422	2,2%	358,7%
G1602 Personnel de cuisine	407	2,1%	44,8%
N4101 Conduite de transport de marchandises sur longue distance	394	2,0%	11,9%
K2204 Nettoyage de locaux	391	2,0%	-6,0%
N1103 Magasinage et préparation de commandes	372	1,9%	36,8%
A1402 Aide agricole de production légumière ou végétale	370	1,9%	-17,4%
D1401 Assistanat commercial	351	1,8%	24,9%
H3302 Opérations manuelles d'assemblage, tri ou emballage	348	1,8%	1,5%
I1604 Mécanique automobile	328	1,7%	48,4%
G1803 Service en restauration	323	1,7%	4,2%
M1203 Comptabilité	308	1,6%	0,7%
H2903 Conduite d'équipement d'usinage	302	1,6%	31,9%

Source : Pôle Emploi Persee

En cumul sur douze mois, les métiers les plus recherchés par les employeurs se trouvent en grande majorité dans ces trois secteurs :

- « Services à la personne et à la collectivité » avec les métiers « Assistance auprès d'enfants » (780 offres), « Services domestiques » (536 offres) et « Assistance auprès d'adultes » (435 offres) ;
- « Industrie » avec les métiers « Conduite d'installation automatisée ou robotisée de fabrication mécanique » (422 offres) et « Opérations manuelles d'assemblage, tri ou emballage » (348 offres) ;
- « Transport et logistique » avec les métiers « Conduite de transport de marchandises sur longue distance » (394 offres) et « Magasinage et préparation de commandes » (372 offres).

### Statistiques et Indicateurs

Directeur de la publication ad-intérim : Alain MAUNY

Directeur de la rédaction : Josette BARREAUD

Conception et réalisation : Service SEE – Brigitte VIGOUROUX  
Catherine DORNIC

Contact : [statsPDL@pole-emploi.fr](mailto:statsPDL@pole-emploi.fr)

[www.observatoire-emploi-paysdelaloire.fr](http://www.observatoire-emploi-paysdelaloire.fr)