



# Enquête Besoins en Main d'Œuvre 2015

Loire-Atlantique

Bassin de Pornic

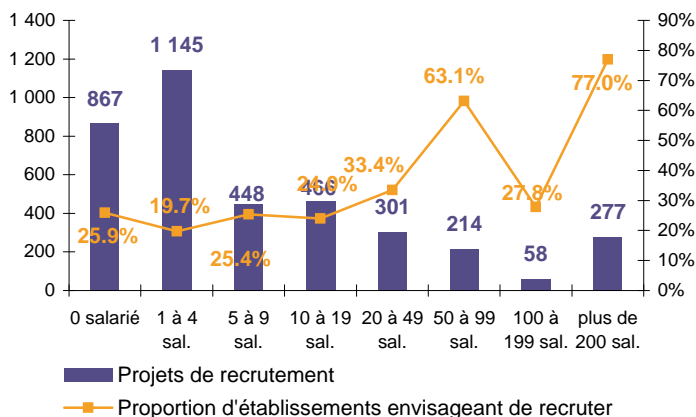


## CHIFFRES CLES

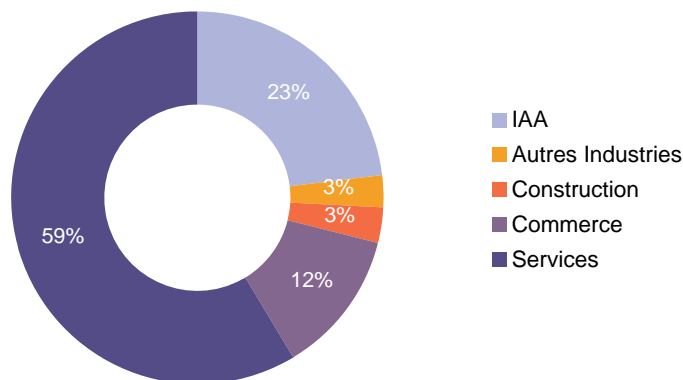
	Pornic	Evolution /2014	Loire-Atlantique	Evolution /2014
Part d'établissements recruteurs	23.4%	➔	22.8%	➔
Projets de recrutement enregistrés	3 775	➔	38 968	➔
Part de difficultés de recrutement	45.3%	➔	38.7%	➔
Poids des projets saisonniers	70.0%	➔	37.3%	➔

## LES SECTEURS QUI RECRUTENT

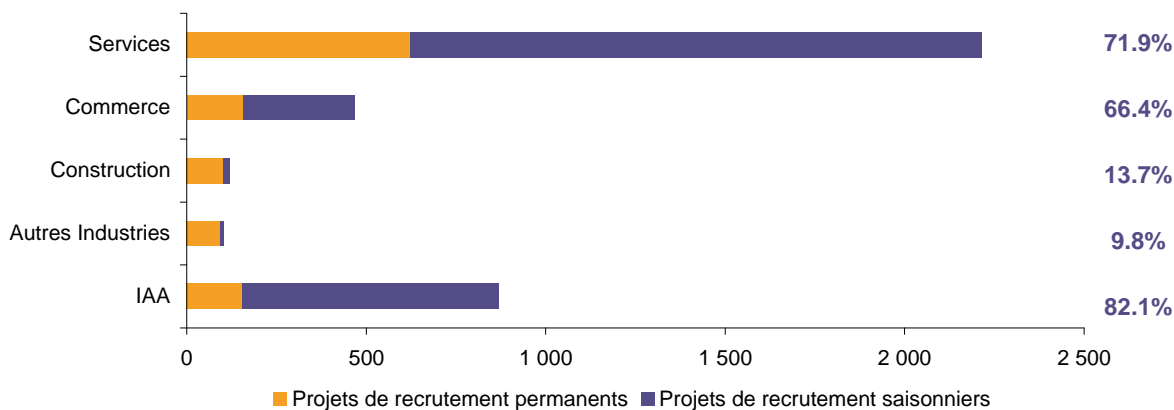
Projets de recrutement et proportion d'établissements recruteurs selon la taille de l'entreprise



Répartition des projets de recrutement par secteur d'activité



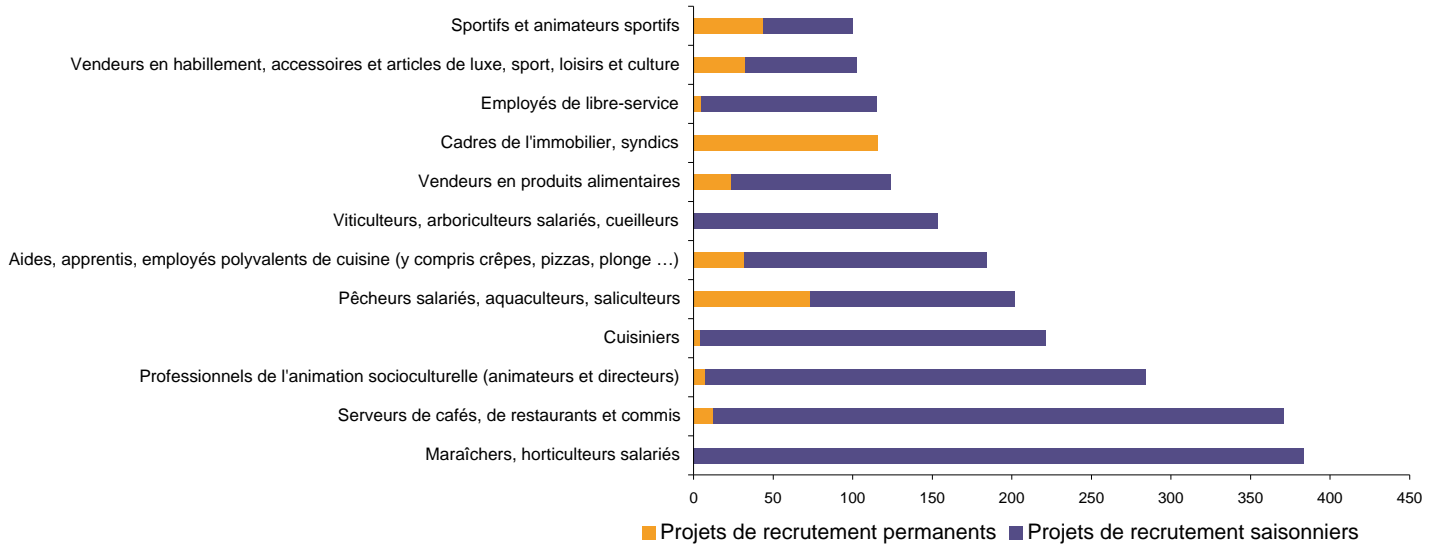
## Poids des projets saisonniers



Cette étude résulte d'une enquête par questionnaires auto administrés en novembre 2012 auprès de l'ensemble des établissements (secteur privé, agricole, collectivités territoriales, fonction publique hospitalière) du bassin d'emploi. L'enquête BMO comptabilise les projets de recrutement (créations ou renouvellement de postes) déclarés par les employeurs et non les flux d'emploi, mesurés postérieurement. Autrement dit, l'indicateur traduit les anticipations des entrepreneurs sur leurs perspectives d'embauche pour l'année à venir.

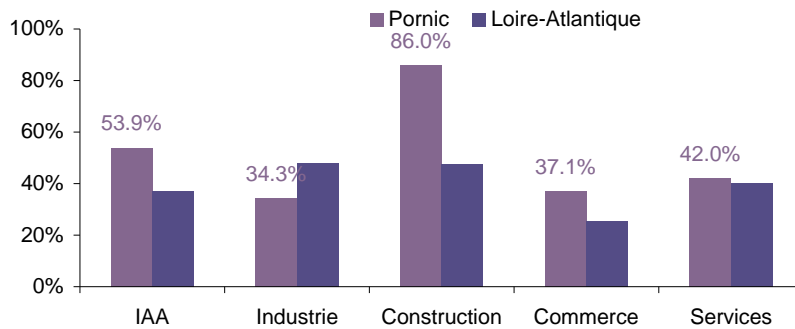
# LES METIERS RECHERCHES

## Les 12 métiers les plus recherchés



# LES METIERS EN TENSION

## Proportion de difficulté de recrutement par secteur d'activité



## Liste des métiers les plus souvent associés à des difficultés de recrutement

Métier	Effectifs à recruter	Taux de tension	Poids des recrutements saisonniers
Agents de sécurité et de surveillance, enquêteurs privés et métiers assimilés	58	100%	100.0%
Apprentis et ouvriers non qualifiés de l'alimentation (hors industries agro-alimentaires)	30	100%	62.9%
Chefs cuisiniers	28	100%	64.5%
Couvreurs	25	100%	0.0%
Ouvriers non qualifiés du second œuvre du bâtiment	17	100%	0.0%
Menuisiers et ouvriers de l'agencement et de l'isolation	16	100%	100.0%
Chefs de chantier, conducteurs de travaux (non cadres)	16	100%	0.0%
Ingénieurs du bâtiment et des travaux publics, chefs de chantier et conducteurs de travaux (cadres)	16	100%	0.0%
Agents d'entretien de locaux (y compris ATSEM)	34	97%	29.0%
Ouvriers non qualifiés des industries agro-alimentaires	42	94%	91.1%
Conducteurs et livreurs sur courte distance	55	88%	14.1%
Cuisiniers	221	73%	97.9%

\* Uniquement sur les métiers qui recensent plus de 15 projets de recrutement du territoire

Rapport national, synthèses régionales, ... retrouvez toutes les informations sur l'enquête Besoins en Main d'Œuvre 2014 sur le site institutionnel de Pôle emploi [www.bmo.pole-emploi.org](http://www.bmo.pole-emploi.org)  
Toutes les informations régionales sont également sur [www.observatoire-emploi-paysdelaloire.fr](http://www.observatoire-emploi-paysdelaloire.fr)

Cette publication est la propriété de Pôle emploi Pays de la Loire. La mention de la source, à savoir Pôle emploi Pays de la Loire, doit être impérativement portée sur toute publication.

Contact : [statspdl@pole-emploi.fr](mailto:statspdl@pole-emploi.fr) - [www.observatoire-emploi-paysdelaloire.fr](http://www.observatoire-emploi-paysdelaloire.fr)

**Directeur de la publication :**  
Jean-Luc RECHER – Laurence ROSSI

**Directeur de la rédaction :**

Josette BARREAUD

**Conception et réalisation :**

Vincent RAGOT