

SARTHE

LES DEMANDEURS D'EMPLOI
EN OBLIGATION D'EMPLOI

SITUATION AU 30/09/2015

DOCUMENT TRIMESTRIEL - LIBRE DE DIFFUSION SOUS RESERVE DE MENTION DE LA SOURCE « POLE EMPLOI PAYS DE LA LOIRE

Obligation d'Emploi : Demandeurs d'emploi bénéficiant de l'obligation d'emploi instituée par l'article L.323-1 du Code du travail : Les travailleurs reconnus handicapés par la CDAPH, les victimes d'accidents du travail ou maladies professionnelles, les titulaires d'une pension d'invalidité, les anciens militaires, avec une pension militaire d'invalidité, et les titulaires de la carte d'invalidité.

Depuis le 1^{er} janvier 2012, les aides financières gérées par l'Agefiph ne sont plus versées automatiquement. Elle concentre dorénavant ses actions sur les publics prioritaires (demandeurs d'emploi éloignés de l'emploi, PME...).

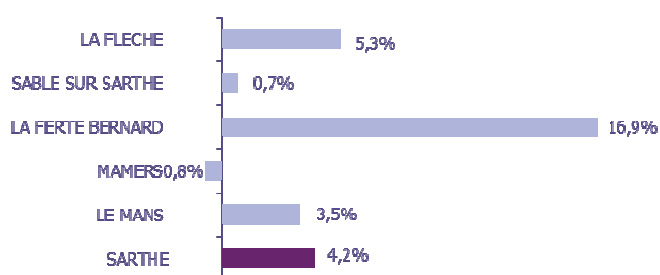
ALERTE : Pôle emploi n'a pas connaissance de tous les demandeurs d'emploi en obligation d'emploi.

LA SITUATION GEOGRAPHIQUE

En septembre 2015, les demandeurs d'emploi en obligation d'emploi représentent **10,7%** de la totalité des demandeurs d'emploi en fin de mois (DEFM) de la Sarthe (Catégorie A), soit plus de **3 150** personnes.

Cette proportion est inférieure au poids enregistré au niveau régional mais supérieur au national.

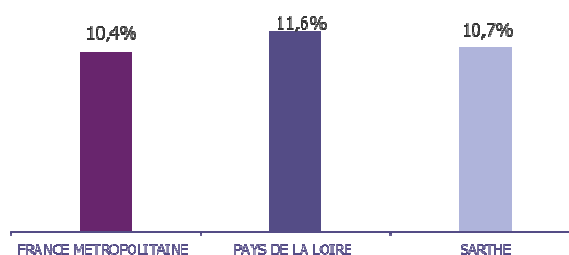
GRAPHIQUE
EVOLUTION ANNUELLE DES DEFM EN
OBLIGATION D'EMPLOI – CATEGORIE A



En Pays de la Loire, **15%** de la DEFM en obligation d'emploi est rattachée au département de la Sarthe. Sur le département, le bassin du Mans représente à lui seul **61%** des demandeurs d'emploi devant le bassin de La Flèche avec **13%**.

DEFM Catégorie A : Personnes sans emploi, immédiatement disponibles, tenues d'accomplir des actes positifs de recherche d'emploi sans aucune activité réduite.

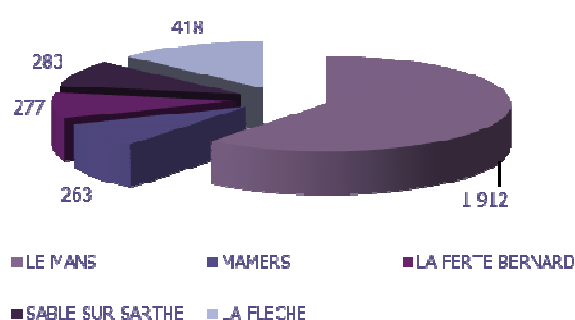
GRAPHIQUE
POIDS DES OBLIGATIONS D'EMPLOI SUR LA
DEFM TOTALE



Le nombre total de DEFM (catégorie A) a augmenté de **3,0%** sur la Sarthe entre septembre 2014 et 2015. Pour les demandeurs d'emploi en obligation d'emploi, la situation est plus dégradée puisque leur nombre a augmenté de **4,2%**.

Sur le département, les résultats sont hétérogènes par bassin d'emploi. En effet, Mamers affiche une diminution de la DEFM en obligation d'emploi de **0,8%** tandis que la Ferté Bernand affiche une augmentation de **16,9%**.

GRAPHIQUE
VOLUME DES DEFM EN OBLIGATION D'EMPLOI –
CATEGORIE A



LA TYPOLOGIE

A fin septembre 2015, les **3 150** DEFM (catégorie A) en obligation d'emploi de la région ont les caractéristiques suivantes :

- **55%** sont des hommes.
- **43%** ont 50 ans ou plus, tandis que les jeunes de moins de 25 ans ne représentent que **5%** de la population en question.
- **21%** ont un niveau de formation supérieur au CAP ou BEP. **21%** sont soit sans diplôme, soit détenteurs du brevet des collèges.
- **49%** sont des ouvriers ou employés qualifiés. **5%** ont une qualification de niveau technicien, agent de maîtrise ou cadre.
- **730** personnes touchent le RSA, soit **23%** des DEFM en obligation d'emploi.
- Plus d'une personne sur deux n'est pas indemnisée. **20%** de l'ensemble des DEFM en obligation d'emploi touchent une allocation du régime d'assurance chômage et **25%** une allocation du régime de solidarité.
- **56%** sont inscrits à Pôle emploi depuis au moins 12 mois et **35%** depuis au moins 24 mois.
- Seulement **3,3%** des travailleurs handicapés relèvent du milieu protégé (Etablissement et Service d'Aide par le Travail : ESAT).

54% des demandeurs d'emploi en obligation d'emploi (catégorie A) inscrits à fin septembre 2015 sont concentrés sur les 20 premiers emplois/métiers recherchés (contre **42%** pour l'ensemble des DEFM catégorie A).

Dans la majorité des cas, il s'agit de métiers requérant peu de qualifications. **30%** concernent le domaine des services à la personne et à la collectivité tel que le nettoyage de locaux ou les services domestiques.

Le domaine du support à l'entreprise représente **17%** des 20 premiers métiers recherchés (opérations administratives, accueil et renseignements...).

Enfin, **13%** se rapportent au transport et logistique (magasinage et préparation de commandes...).

TABLEAU
DEFM CATEGORIE A PAR TYPE
D'OBLIGATION D'EMPLOI

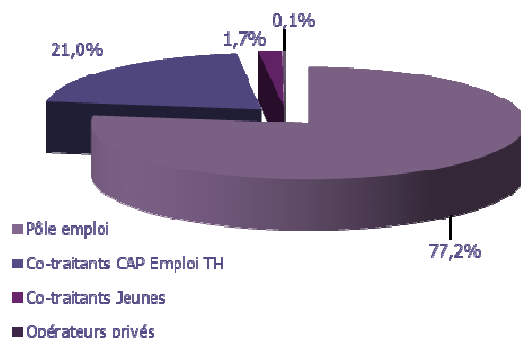
Obligation d'Emploi	DEFM cat. A	Poids
Alloc. adulte handicapé	NC	-
Alloc. adulte handicapé (CNASEA)	121	3,8%
Autre	NC	-
Carte d'invalidité	14	0,4%
En instance CDA	95	3,0%
Orphelin de guerre	32	1,0%
Pension d'invalidité s.s. ou autre	211	6,7%
Pensionné de guerre	NC	-
RQTH CRP	164	5,2%
RQTH ESAT	105	3,3%
RQTH Marché du travail	2 205	69,9%
Rente AT/MP	46	1,5%
TH catégorie A	44	1,4%
TH catégorie B	94	3,0%
TH catégorie C	NC	-
Veuve de guerre/conjoint	NC	-

TABLEAU
LES 20 METIERS LES PLUS RECHERCHES PAR LES DEFM EN
CATEGORIE A EN OBLIGATION D'EMPLOI

Emploi/métier recherché détaillé (ROME)	DEFM cat. A	Poids
K2204 Nettoyage de locaux	185	5,9%
A1203 Entretien des espaces verts	180	5,7%
M1602 Opérations administratives	145	4,6%
K1304 Services domestiques	138	4,4%
H3302 Opérations manuelles d'assemblage, tri ou emballage	104	3,3%
N1103 Magasinage et préparation de commandes	96	3,0%
K1303 Assistance auprès d'enfants	89	2,8%
D1505 Personnel de caisse	85	2,7%
M1601 Accueil et renseignements	76	2,4%
N4105 Conduite et livraison par tournées sur courte distance	70	2,2%
I1203 Maintenance des bâtiments et des locaux	69	2,2%
M1607 Secrétariat	69	2,2%
K1302 Assistance auprès d'adultes	58	1,8%
D1507 Mise en rayon libre-service	50	1,6%
H2909 Montage-assemblage mécanique	50	1,6%
G1605 Plonge en restauration	49	1,6%
N1105 Manutention manuelle de charges	48	1,5%
G1603 Personnel polyvalent en restauration	45	1,4%
K2503 Sécurité et surveillance privées	43	1,4%
J1301 Personnel polyvalent des services hospitaliers	41	1,3%

LE SUIVI D'ACTIVITE

TABLEAU
DEFM EN CATEGORIES A, B EN OBLIGATION
D'EMPLOI – CO-TRAITANCE



- En septembre 2015, **47%** des demandeurs d'emploi en obligation d'emploi (catégorie A et B) étaient en accompagnement guidé et **36%** en accompagnement renforcé.

- **77%** étaient suivis par une structure Pôle emploi (soit **3 083** personnes) tandis que **21%** étaient suivis en co-traitance par Cap Emploi (pour un accompagnement de longue durée), soit près de **840** personnes.

- **316** Mises en Relation ont été faites pour ce public.

- De janvier à septembre 2015, Pôle emploi a mené **8 031** entretiens professionnels, soit **9,2%** de plus que sur les mêmes mois de l'année précédente.