



Enquête Besoins en Main d'Œuvre 2015

Loire-Atlantique

Bassin de La Baule

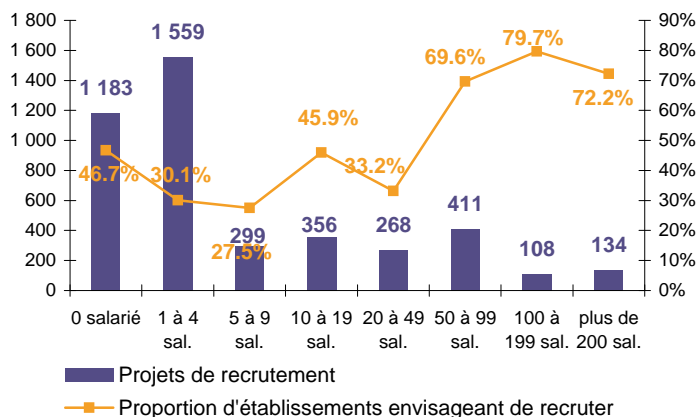


CHIFFRES CLES

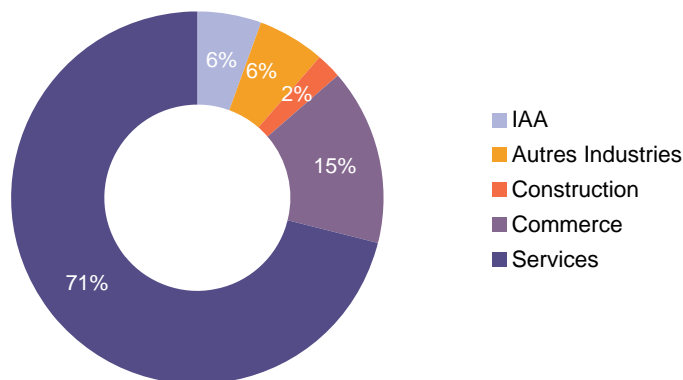
	La Baule	Evolution /2014	Loire-Atlantique	Evolution /2014
Part d'établissements recruteurs	35.0%	➔	22.8%	➔
Projets de recrutement enregistrés	4 318	➔	38 968	➔
Part de difficultés de recrutement	43.6%	➔	38.7%	➔
Poids des projets saisonniers	68.8%	➔	37.3%	➔

LES SECTEURS QUI RECRUTENT

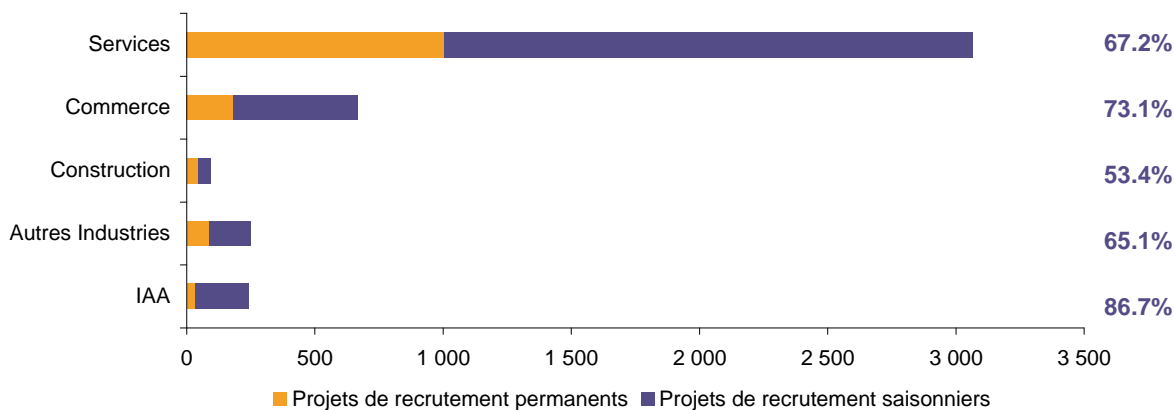
Projets de recrutement et proportion d'établissements recruteurs selon la taille de l'entreprise



Répartition des projets de recrutement par secteur d'activité



Poids des projets saisonniers



Cette étude résulte d'une enquête par questionnaires auto administrés en novembre 2012 auprès de l'ensemble des établissements (secteur privé, agricole, collectivités territoriales, fonction publique hospitalière) du bassin d'emploi. L'enquête BMO comptabilise les projets de recrutement (créations ou renouvellement de postes) déclarés par les employeurs et non les flux d'emploi, mesurés postérieurement. Autrement dit, l'indicateur traduit les anticipations des entrepreneurs sur leurs perspectives d'embauche pour l'année à venir.

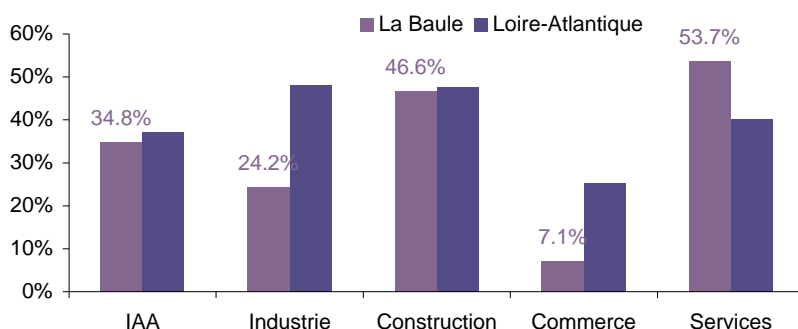
LES METIERS RECHERCHES

Les 12 métiers les plus recherchés



LES METIERS EN TENSION

Proportion de difficulté de recrutement par secteur d'activité



Liste des métiers les plus souvent associés à des difficultés de recrutement

Métier	Effectifs à recruter	Taux de tension	Poids des recrutements saisonniers
Apprentis et ouvriers non qualifiés de l'alimentation (hors industries agro-alimentaires)	52	100%	0.0%
Ouvriers non qualifiés du gros œuvre du bâtiment	28	100%	0.0%
Conducteurs de transport en commun sur route	22	100%	100.0%
Marins salariés, matelots de la navigation fluviale	21	100%	100.0%
Agents administratifs divers (saisie, assistantat RH, enquêtes...)	19	100%	0.0%
Aides, apprentis, employés polyvalents de cuisine (y compris crêpes, pizzas, plonge ...)	384	76%	72.5%
Chefs cuisiniers	69	75%	50.0%
Cuisiniers	205	72%	75.8%
Serveurs de cafés, de restaurants et commis	811	70%	80.9%
Employés de maison et personnels de ménage	158	65%	66.4%
Aides-soignants (aides médico-psychologiques, auxiliaires de puériculture, assistants médicaux...)	43	65%	51.2%
Mécaniciens et électroniciens de véhicules	15	61%	0.0%

* Uniquement sur les métiers qui recensent plus de 15 projets de recrutement du territoire

Rapport national, synthèses régionales, ... retrouvez toutes les informations sur l'enquête Besoins en Main d'Œuvre 2014 sur le site institutionnel de Pôle emploi www.bmo.pole-emploi.org
Toutes les informations régionales sont également sur www.observatoire-emploi-paysdelaloire.fr

Cette publication est la propriété de Pôle emploi Pays de la Loire. La mention de la source, à savoir Pôle emploi Pays de la Loire, doit être impérativement portée sur toute publication.

Contact : statspdl@pole-emploi.fr - www.observatoire-emploi-paysdelaloire.fr

Directeur de la publication :
Jean-Luc RECHER – Laurence ROSSI

Directeur de la rédaction :

Josette BARREAUD

Conception et réalisation :

Vincent RAGOT