



MARCHE DU TRAVAIL : SYNTHÈSE MAYENNE

SITUATION AU 31/05/2016

DOCUMENT MENSUEL - LIBRE DE DIFFUSION SOUS RESERVE DE MENTION DE LA SOURCE « POLE EMPLOI PAYS DE LA LOIRE »

LE TAUX DE CHOMAGE

Au quatrième trimestre 2015, avec **7%** de la population active, le taux de chômage du département de la Mayenne affiche une valeur inférieure à celle enregistrée au niveau régional (**8,9%**) et au niveau national (**10%**). En un an, le taux de chômage diminue de **0,1 point** sur le département, soit une situation identique à celle de la région des Pays de la Loire et à celle de la France métropolitaine.

L'ESSENTIEL

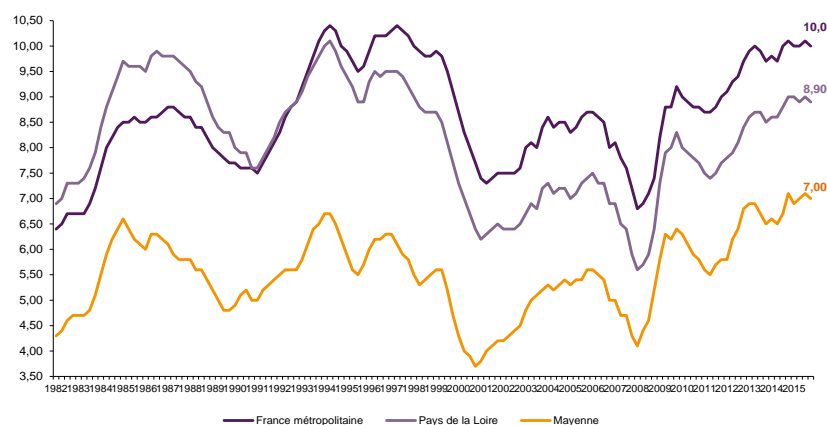
L'évolution annuelle du nombre de demandeurs d'emploi de catégorie A est de **-2,6%** à fin mai 2016.

Les demandeurs d'emploi de 50 ans et plus, qui représentent **23,9%** des demandeurs d'emploi, sont plus affectés par cette situation (**+2,5%** de progression annuelle).

20 140 demandeurs d'emploi (catégories A, B et C) en données CVS sont comptabilisés à fin mai sur le département de la Mayenne, soit **1,1%** de plus qu'en mai 2015.

Au cours des douze derniers mois, Pôle emploi a recueilli **11 915** offres d'emploi soit une hausse de **17,6%** en évolution annuelle.

GRAPHIQUE 1

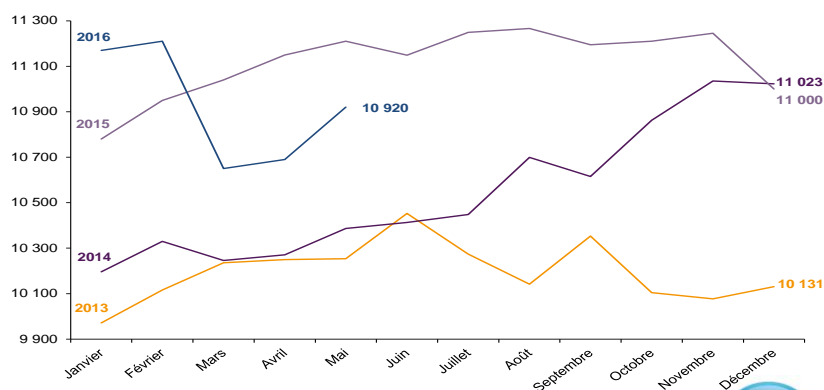


Source : INSEE

EVOLUTION DE LA DEFM CAT A (CVS)

En mai 2016, sur le département de la Mayenne, la demande d'emploi de catégorie A se chiffre à **10 920** personnes. Elle est en hausse de **+2,2%** par rapport à avril 2016.

GRAPHIQUE 2

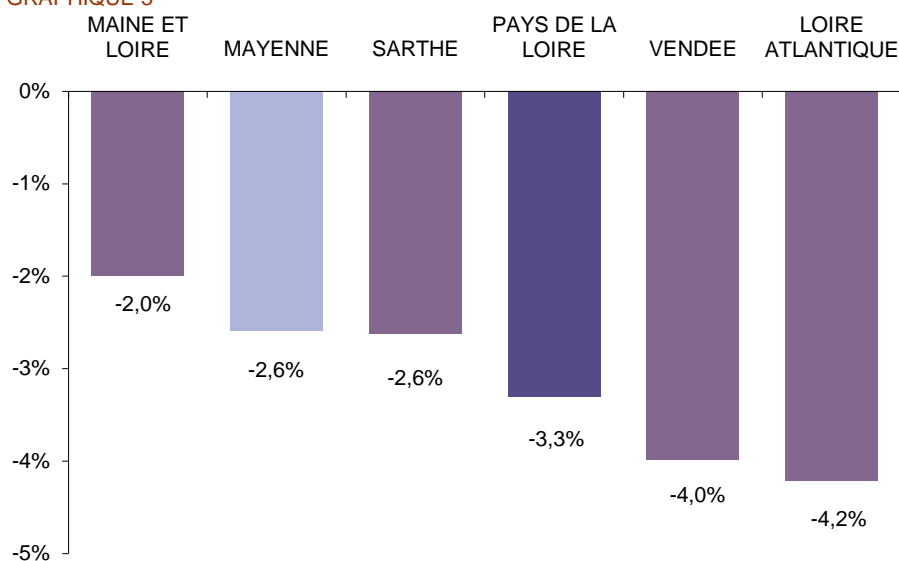


Source : Pôle Emploi

LA DEMANDE D'EMPLOI EN FIN DE MOIS (CATEGORIE A - CVS)

Fin mai 2016, le nombre de demandeurs d'emploi de catégorie A affiche une baisse **-2,6%** en évolution annuelle comparativement à mai 2015. Cette évolution est moins favorable que celle affichée par la région des Pays de la Loire (**-3,3%**).

GRAPHIQUE 3

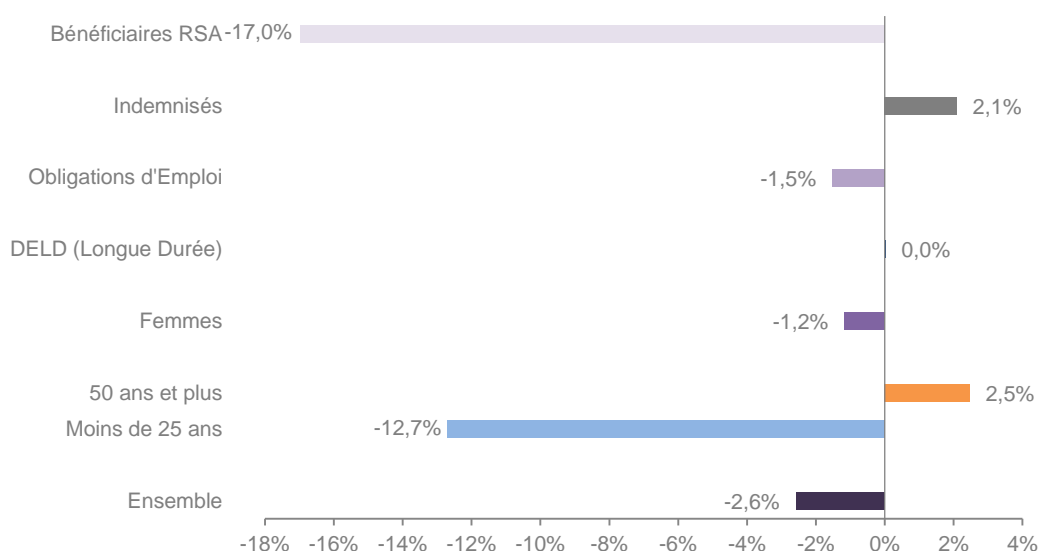


Source : Direccte et Pôle Emploi

En ajoutant à la catégorie A, les demandeurs d'emploi recensés en catégorie B et ceux en catégorie C, le nombre de demandeurs d'emploi se chiffre sur le département de la Mayenne à **20 140** en données CVS, soit une progression de **+1,1 %** par rapport à mai 2015.

EVOLUTION DE LA DEFM PAR POPULATION (CATEGORIE A)

GRAPHIQUE 4



Source : Pôle Emploi Persee

Même si l'évolution moyenne de la demande d'emploi de catégorie A s'établit à **-2,6%** en mai 2016, certaines catégories de population apparaissent plus fragilisées. C'est le cas des demandeurs d'emploi de 50 ans dont le volume progresse de **+2,5%**. A contrario, les demandeurs d'emploi de moins de 25 ans affichent une forte baisse de **-12,7%** en évolution annuelle.

LES 15 METIERS LES PLUS RECHERCHES PAR LES DEMANDEURS D'EMPLOI

DEFM catégorie A	mai 2016	Poids (métier / total des métiers)	Evolution annuelle
H3302 Opérations manuelles d'assemblage, tri ou emballage	754	7,4%	0,5%
K2204 Nettoyage de locaux	462	4,5%	0,0%
K1303 Assistance auprès d'enfants	340	3,3%	4,6%
K1304 Services domestiques	340	3,3%	0,0%
N1103 Magasinage et préparation de commandes	243	2,4%	-5,8%
A1203 Entretien des espaces verts	226	2,2%	-5,0%
J1301 Personnel polyvalent des services hospitaliers	222	2,2%	0,5%
D1507 Mise en rayon libre-service	195	1,9%	2,1%
D1214 Vente en habillement et accessoires de la personne	192	1,9%	-0,5%
H2102 Conduite d'équipement de production alimentaire	190	1,9%	6,7%
M1607 Secrétariat	188	1,8%	-14,2%
G1602 Personnel de cuisine	147	1,4%	-7,0%
N1105 Manutention manuelle de charges	142	1,4%	-20,7%
N4101 Conduite de transport de marchandises sur longue distance	139	1,4%	1,5%
M1602 Opérations administratives	137	1,3%	3,8%

Source : Pôle Emploi Persee

A fin mai 2016, les métiers les plus recherchés par les demandeurs d'emploi se trouvent principalement dans ces trois secteurs :

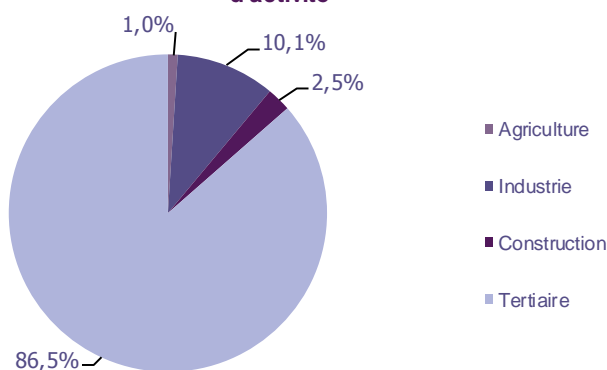
- « Services à la personne et à la collectivité » avec les métiers « Nettoyage de locaux » (462 demandeurs, 0%), « Assistance auprès d'enfants » (340 demandeurs, +4,6%) et « Services domestiques » (340 demandeurs, 0%);
- « Industrie » avec les métiers « Opérations manuelles d'assemblage, tri ou emballage » (754 demandeurs, +0,5%) et « Conduite d'équipement de production alimentaire » (190 demandeurs, +6,7%) ;
- « Transport et logistique » pour les métiers « Magasinage et préparation de commandes » (243 demandeurs, -5,8%), « Manutention manuelle de charges » (142 demandeurs, -20,7%) et « Conduite de transport de marchandises sur longue distance » (139 demandeurs, +1,5%).

LES OFFRES D'EMPLOI ENREGISTREES (OEE) PAR SECTEUR D'ACTIVITE ET PAR CONTRAT DE TRAVAIL

REPARTITION DE L'OFFRE D'EMPLOI PAR SECTEUR D'ACTIVITE

GRAPHIQUE 5

Répartition de l'offre d'emploi cumulée par secteur d'activité



Secteurs	Cumul 12 mois	Evol. Annuelle Cumulée
Agriculture	118	-7,1%
Industrie	1 201	19,4%
Construction	292	0,0%
Tertiaire	10 304	18,4%
TOTAL	11 915	17,6%

Source : Pôle Emploi Persee

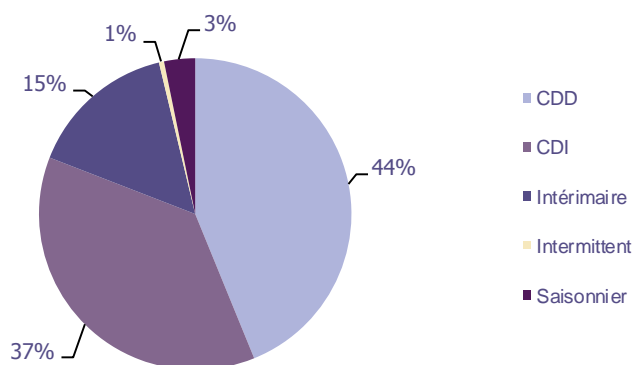
Sur un an, de juin 2015 à mai 2016, Pôle emploi a recueilli **11 915** offres d'emploi sur le département de la Mayenne, soit **17,6%** de plus qu'au cours des douze mois précédents. Plus de **86%** de ces offres sont issues du tertiaire (**10 304** offres) et sont en hausse de **+18,4%** en évolution annuelle cumulée. L'agriculture représente **1%** et la construction **2,5%**. Les offres dans l'industrie qui représentent **10,1%** sont en hausse de **+19,4%** en évolution annuelle cumulée.

A noter : les offres d'emploi intérimaire sont concentrées dans le tertiaire.

REPARTITION DE L'OFFRE D'EMPLOI PAR TYPE DE CONTRAT DE TRAVAIL

GRAPHIQUE 6

Répartition de l'offre d'emploi cumulée par type de contrat de travail



Contrats	Cumul 12 mois	Evol. Annuelle Cumulée
CDD	5 223	20,5%
CDI	4 416	7,4%
Intérimaire	1 831	17,2%
Intermittent	63	103,2%
Saisonnier	382	324,4%
TOTAL	11 915	17,6%

Source : Pôle Emploi Persee

Au regard des types de contrat de travail et de leur poids, la hausse est plus prononcée du côté des offres d'emploi de type contrat à durée déterminée (+20,5%). Les offres d'emploi intérimaire sont également en hausse (+17,2%) ainsi que les offres d'emploi de type contrat à durée indéterminée (+7,4%). Les offres d'emploi de type contrat à durée déterminée représentent la plus importante part des offres avec 44%.

LES 15 METIERS LES PLUS RECHERCHES PAR LES EMPLOYEURS

Offres d'Emploi Enregistrées	De juin 2015 à mai 2016	Poids (métier / total des métiers)	Evolution annuelle cumulée
N4101 Conduite de transport de marchandises sur longue distance	506	4,2%	32,1%
D1408 Téléconseil et télévente	493	4,1%	33,2%
D1301 Management de magasin de détail	471	4,0%	-19,2%
N1103 Magasinage et préparation de commandes	299	2,5%	147,1%
K2204 Nettoyage de locaux	282	2,4%	19,5%
D1507 Mise en rayon libre-service	272	2,3%	66,9%
K1304 Services domestiques	243	2,0%	30,6%
G1602 Personnel de cuisine	233	2,0%	17,1%
D1401 Assistanat commercial	218	1,8%	23,9%
D1214 Vente en habillement et accessoires de la personne	216	1,8%	47,9%
I1304 Installation et maintenance d'équipements industriels et d'exploitation	193	1,6%	75,5%
K1303 Assistance auprès d'enfants	189	1,6%	58,8%
A1203 Entretien des espaces verts	184	1,5%	8,2%
H2909 Montage-assemblage mécanique	178	1,5%	74,5%
H2102 Conduite d'équipement de production alimentaire	176	1,5%	21,4%

Source : Pôle Emploi Persee

En cumul sur douze mois, les métiers les plus recherchés par les employeurs se trouvent en grande majorité dans ces trois secteurs :

- « Commerce, vente et grande distribution » avec les métiers « Téléconseil et télévente » (493 offres), « Management de magasin de détail » (471 offres) et « Mise en rayon libre-service » (272 offres) ;
- « Transport et logistique » avec les métiers « Conduite de transport de marchandises sur longue distance » (506 offres) et « Magasinage et préparation de commandes » (299 offres) ;
- « Services à la personne et à la collectivité » avec les métiers « Nettoyage de locaux » (282 offres), « Services domestiques » (243 offres) et « Assistance auprès d'enfants » (189 offres).

Statistiques et Indicateurs

Directeur de la publication ad-intérim : Alain MAUNY

Directeur de la rédaction : Josette BARREAU

Conception et réalisation : Service SEE – Brigitte VIGOUROUX
Catherine DORNIC

Contact : statsPDL@pole-emploi.fr

www.observatoire-emploi-paysdelaloire.fr

SERVICE ETUDES ET EVALUATION – POLE EMPLOI PAYS DE LA LOIRE