



MARCHE DU TRAVAIL : SYNTHÈSE MAYENNE

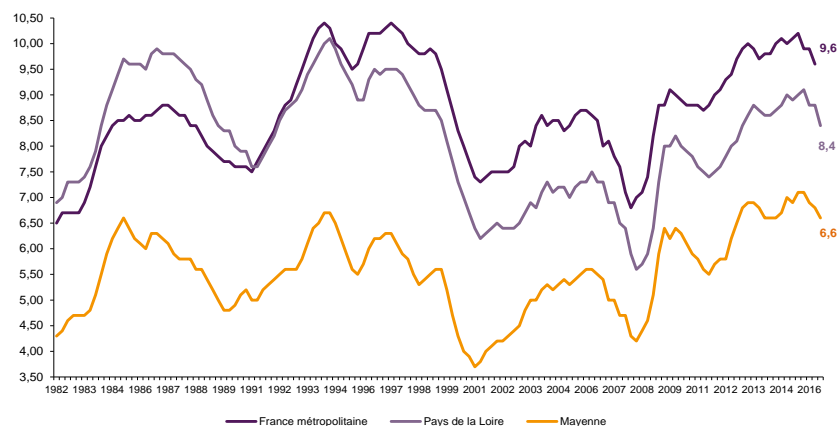
SITUATION AU 30/09/2016

DOCUMENT MENSUEL - LIBRE DE DIFFUSION SOUS RÉSERVE DE MENTION DE LA SOURCE « POLE EMPLOI PAYS DE LA LOIRE »

LE TAUX DE CHOMAGE

Au deuxième trimestre 2016, avec **6,6%** de la population active, le taux de chômage du département de la Mayenne affiche une valeur inférieure à celle enregistrée au niveau régional (**8,4%**) et au niveau national (**9,6%**). En un an, le taux de chômage diminue de **0,5 point** sur le département, soit une situation moins favorable que celle de la région des Pays de la Loire (**-0,6 point**) mais identique à celle de la France métropolitaine.

GRAPHIQUE 1



Source : INSEE

L'ESSENTIEL

L'évolution annuelle du nombre de demandeurs d'emploi de catégorie A est de **-4,6%** à fin septembre 2016.

Les demandeurs d'emploi de 50 ans et plus, qui représentent **22,8%** des demandeurs d'emploi, sont plus affectés par cette situation (**+1,8%** de progression annuelle).

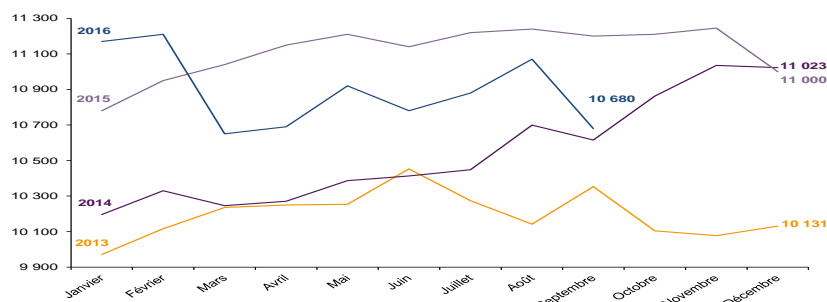
20 420 demandeurs d'emploi (catégories A, B et C) en données CVS sont comptabilisés à fin septembre sur le département de la Mayenne, soit **1%** de plus qu'en septembre 2015.

Au cours des douze derniers mois, Pôle emploi a recueilli **12 388** offres d'emploi soit une hausse de **20%** en évolution annuelle.

EVOLUTION DE LA DEFM CAT A (CVS)

En septembre 2016, sur le département de la Mayenne, la demande d'emploi de catégorie A se chiffre à **10 680** personnes. Elle est en baisse de **-3,5%** par rapport à août 2016.

GRAPHIQUE 2

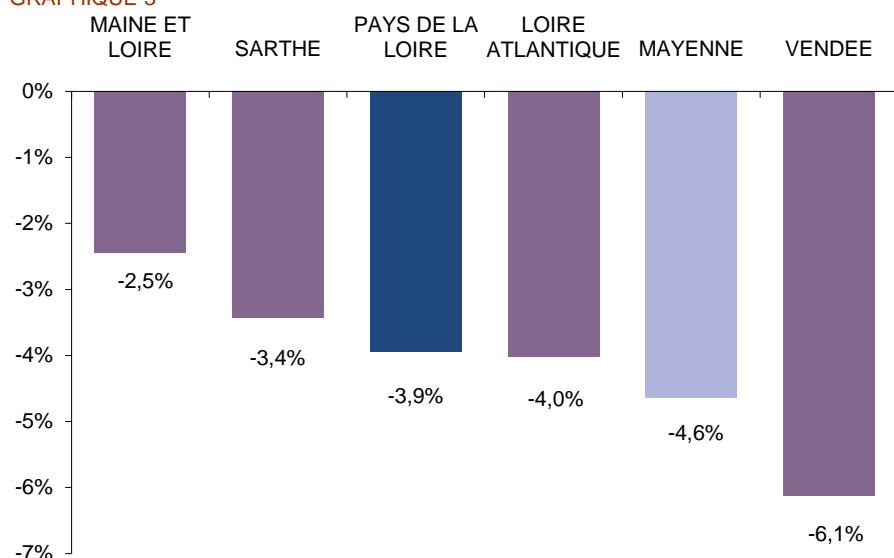


Source : Pôle Emploi

LA DEMANDE D'EMPLOI EN FIN DE MOIS (CATEGORIE A - CVS)

Fin septembre 2016, le nombre de demandeurs d'emploi de catégorie A affiche une baisse **-4,6%** en évolution annuelle comparativement à septembre 2015. Cette évolution est plus favorable que celle affichée par la région des Pays de la Loire (**-3,9%**).

GRAPHIQUE 3

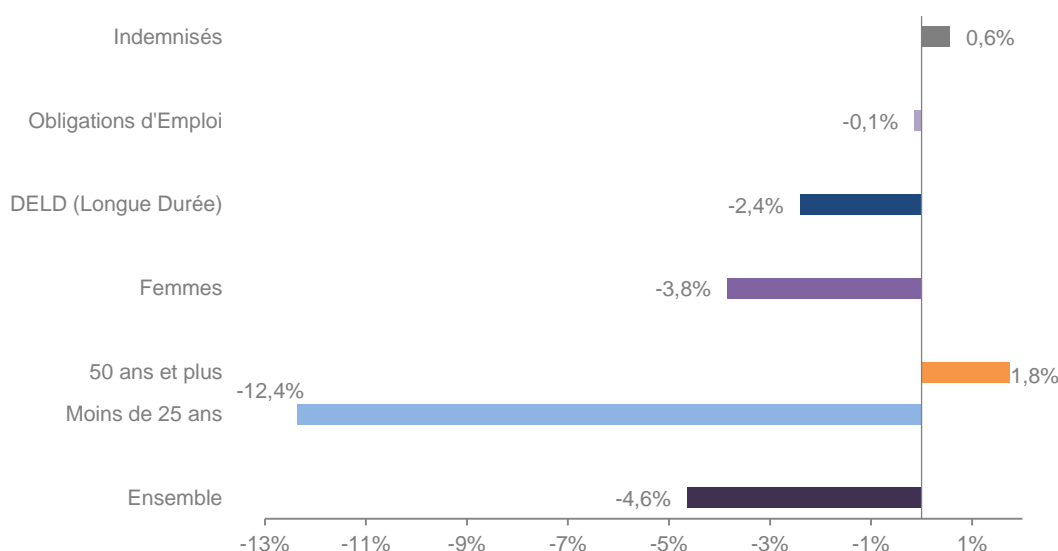


Source : Direccte et Pôle Emploi

En ajoutant à la catégorie A, les demandeurs d'emploi recensés en catégorie B et ceux en catégorie C, le nombre de demandeurs d'emploi se chiffre sur le département de la Mayenne à **20 420** en données CVS, soit une progression de **+1%** par rapport à septembre 2015.

EVOLUTION DE LA DEFM PAR POPULATION (CATEGORIE A)

GRAPHIQUE 4



Source : Pôle Emploi Persee

Même si l'évolution moyenne de la demande d'emploi de catégorie A s'établit à **-4,6%** en septembre 2016, certaines catégories de population apparaissent plus fragilisées. C'est le cas des demandeurs d'emploi de 50 ans et plus en un an leurs volumes ont progressé de **+1,8%**. A contrario, les demandeurs d'emploi de moins de 25 ans affichent une forte baisse en évolution annuelle **-12,4%**.

LES 15 METIERS LES PLUS RECHERCHES PAR LES DEMANDEURS D'EMPLOI

DEFM catégorie A	septembre 2016	Poids (métier / total des métiers)	Evolution annuelle
H3302 Opérations manuelles d'assemblage, tri ou emballage	757	7,0%	-6,8%
K2204 Nettoyage de locaux	466	4,3%	5,7%
K1303 Assistance auprès d'enfants	439	4,1%	4,8%
K1304 Services domestiques	344	3,2%	-1,4%
J1301 Personnel polyvalent des services hospitaliers	269	2,5%	-9,4%
N1103 Magasinage et préparation de commandes	239	2,2%	-5,5%
A1203 Entretien des espaces verts	238	2,2%	-2,5%
D1507 Mise en rayon libre-service	211	1,9%	6,0%
M1607 Secrétariat	193	1,8%	-11,5%
H2102 Conduite d'équipement de production alimentaire	189	1,7%	-7,4%
D1214 Vente en habillement et accessoires de la personne	187	1,7%	-22,1%
G1602 Personnel de cuisine	166	1,5%	-0,6%
N1105 Manutention manuelle de charges	153	1,4%	-12,6%
M1602 Opérations administratives	142	1,3%	1,4%
D1106 Vente en alimentation	138	1,3%	7,0%

Source : Pôle Emploi Persee

A fin septembre 2016, les métiers les plus recherchés par les demandeurs d'emploi se trouvent principalement dans ces trois secteurs :

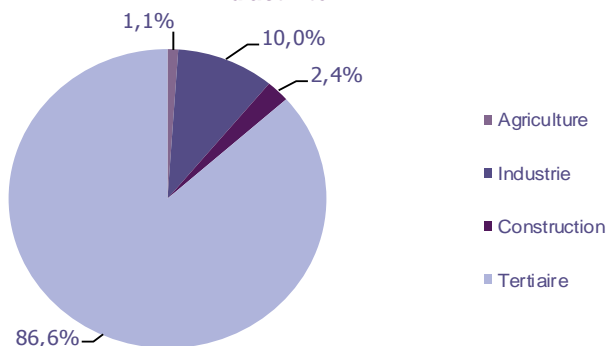
- « Services à la personne et à la collectivité » avec les métiers « Nettoyage de locaux » (466 demandeurs, +5,7%), « Assistance auprès d'enfants » (439 demandeurs, +4,8%) et « Services domestiques » (344 demandeurs, -1,4%) ;
- « Industrie » avec les métiers « Opérations manuelles d'assemblage, tri ou emballage » (757 demandeurs, -6,8%) et « Conduite d'équipement de production alimentaire » (189 demandeurs, -7,4%) ;
- « Commerce, vente et grande distribution » pour les métiers « Mise en rayon libre-service » (211 demandeurs, +6%), « Vente en habillement et accessoires de la personne » (187 demandeurs, -22,1%) et « Vente en alimentation » (138 demandeurs, +7%).

LES OFFRES D'EMPLOI ENREGISTREES (OEE) PAR SECTEUR D'ACTIVITE ET PAR CONTRAT DE TRAVAIL

REPARTITION DE L'OFFRE D'EMPLOI PAR SECTEUR D'ACTIVITE

GRAPHIQUE 5

Répartition de l'offre d'emploi cumulée par secteur d'activité



Secteurs	Cumul 12 mois	Evol. Annuelle Cumulée
Agriculture	134	11,7%
Industrie	1 234	23,5%
Construction	296	9,6%
Tertiaire	10 724	20,1%
TOTAL	12 388	20,0%

Source : Pôle Emploi Persee

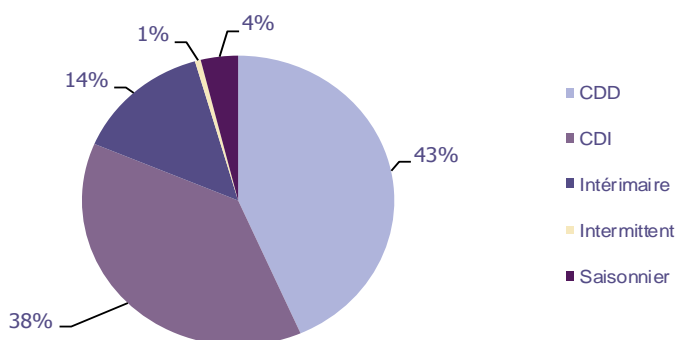
Sur un an, d'octobre 2015 à septembre 2016, Pôle emploi a recueilli **12 388** offres d'emploi sur le département de la Mayenne, soit **20%** de plus qu'au cours des douze mois précédents. Près de **87%** de ces offres sont issues du tertiaire (**10 724** offres) et sont en hausse de **+20,1%** en évolution annuelle cumulée. L'agriculture représente **1,1%** et la construction **2,4%**. Les offres dans l'industrie représentent **10%** et sont en hausse de **+23,5%**.

A noter : les offres d'emploi intérimaire sont concentrées dans le tertiaire.

REPARTITION DE L'OFFRE D'EMPLOI PAR TYPE DE CONTRAT DE TRAVAIL

GRAPHIQUE 6

Répartition de l'offre d'emploi cumulée par type de contrat de travail



Contrats	Cumul 12 mois	Evol. Annuelle Cumulée
CDD	5 383	22,6%
CDI	4 699	17,2%
Intérimaire	1 753	-0,3%
Intermittent	75	212,5%
Saisonnier	478	248,9%
TOTAL	12 388	20,0%

Source : Pôle Emploi Persee

Au regard des types de contrat de travail et de leur poids, la hausse est plus prononcée du côté des offres d'emploi de type contrat à durée déterminée (+22,6%). Les offres d'emploi saisonnier sont également en hausse (+248,9%) ainsi que les offres d'emploi de type contrat à durée indéterminée (+17,2%). A contrario les offres d'emploi intérimaire affichent une baisse en évolution annuelle (-0,3%). Les offres d'emploi de type contrat à durée déterminée représentent la plus importante part des offres avec 43%.

LES 15 METIERS LES PLUS RECHERCHES PAR LES EMPLOYEURS

Offres d'Emploi Enregistrées	De octobre 2015 à septembre 2016	Poids (métier / total des métiers)	Evolution annuelle cumulée
N4101 Conduite de transport de marchandises sur longue distance	611	4,9%	59,5%
D1301 Management de magasin de détail	511	4,1%	-5,9%
D1408 Téléconseil et télévente	500	4,0%	38,9%
N1103 Magasinage et préparation de commandes	304	2,5%	126,9%
K2204 Nettoyage de locaux	283	2,3%	11,9%
D1507 Mise en rayon libre-service	270	2,2%	31,1%
K1304 Services domestiques	266	2,1%	48,6%
D1401 Assistanat commercial	227	1,8%	32,0%
D1214 Vente en habillement et accessoires de la personne	226	1,8%	44,9%
G1602 Personnel de cuisine	224	1,8%	10,3%
H2102 Conduite d'équipement de production alimentaire	209	1,7%	47,2%
D1207 Retouches en habillement	204	1,6%	104,0%
I1304 Installation et maintenance d'équipements industriels et d'exploitation	200	1,6%	49,3%
H3302 Opérations manuelles d'assemblage, tri ou emballage	194	1,6%	90,2%
A1203 Entretien des espaces verts	184	1,5%	-1,1%

Source : Pôle Emploi Persee

En cumul sur douze mois, les métiers les plus recherchés par les employeurs se trouvent en grande majorité dans ces trois secteurs :

- « Commerce, vente et grande distribution » avec les métiers « Management de magasin de détail » (511 offres), « Téléconseil et télévente » (500 offres) et « Mise en rayon libre-service » (270 offres) ;
- « Transport et logistique » avec les métiers « Conduite de transport de marchandises sur longue distance » (611 offres) et « Magasinage et préparation de commandes » (304 offres) ;
- « Services à la personne et à la collectivité » avec les métiers « Nettoyage de locaux » (283 offres) et « Services domestiques » (266 offres).

Statistiques et Indicateurs

Directeur de la publication ad-intérim : Alain MAUNY

Directeur de la rédaction : Josette BARREAU

Conception et réalisation : Service SEE – Brigitte VIGOUROUX

Catherine DORNIC

Contact : statsPDL@pole-emploi.fr

www.observatoire-emploi-paysdelaloire.fr

SERVICE ETUDES ET EVALUATION – POLE EMPLOI PAYS DE LA LOIRE