



# Les demandeurs d'emploi en obligation d'emploi

## Mayenne

Situation au 30/06/2013

Document trimestriel



Libre de diffusion sous réserve de mention de la source « Pôle emploi Pays de la Loire »

**Obligation d'Emploi** : Demandeurs d'emploi bénéficiant de l'obligation d'emploi instituée par l'article L.323-1 du Code du travail :

- les travailleurs reconnus handicapés par la CDAPH,
- les victimes d'accidents du travail ou maladies professionnelles,
- les titulaires d'une pension d'invalidité,
- les anciens militaires, avec une pension militaire d'invalidité,
- les titulaires de la carte d'invalidité.

Depuis le 1<sup>er</sup> janvier 2012, les aides financières gérées par l'Agefiph ne sont plus versées automatiquement. Elle concentre dorénavant ses actions sur les publics prioritaires (demandeurs d'emploi éloignés de l'emploi, PME...).

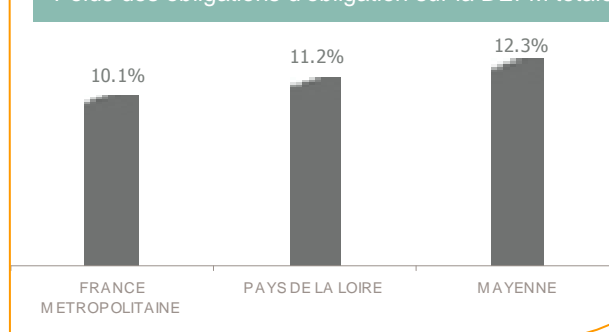
**ALERTE** : Pôle emploi n'a pas connaissance de tous les demandeurs d'emploi en obligation d'emploi.

## LA SITUATION GEOGRAPHIQUE

En juin 2013, les demandeurs d'emploi en obligation d'emploi représentent 12,3% de la totalité des demandeurs d'emploi en fin de mois (DEFM) sur le département de la Mayenne (Catégorie A), soit 1 200 personnes.

Cette proportion est supérieure au poids enregistré au niveau régional et national.

Poids des obligations d'obligation sur la DEFM totale



Evolution annuelle des DEFM en obligation d'emploi – catégorie A



Le nombre total de DEFM (catégorie A) a augmenté de 16,1% sur la Mayenne entre juin 2012 et 2013. Pour les demandeurs d'emploi en obligation d'emploi, la situation est moins favorable, puisque leur nombre a augmenté de 26,2%.

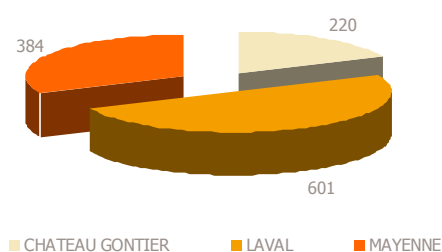
Cette évolution est supérieure au niveau régional (+21,3%) et national (+15,5%).

Sur le département, tous les bassins d'emploi enregistrent une progression. Laval et Château-Gontier affichent une croissance du nombre de demandeurs en obligation d'emploi inférieure à la moyenne départementale tandis que Mayenne enregistre un taux de progression de 31%.

En Pays de la Loire, 7% de la DEFM en obligation d'emploi est rattachée au département de la Mayenne. Le bassin de Laval représente 50% des demandeurs d'emploi du département.

**DEFM Catégorie A** : Personnes sans emploi, immédiatement disponibles, tenues d'accomplir des actes positifs de recherche d'emploi sans aucune activité réduite.

Volume des DEFM en obligation d'emploi – catégorie A



## LA TYPOLOGIE

A fin juin 2013, les 1 200 DEFM (catégorie A) en obligation d'emploi de la Mayenne ont les caractéristiques suivantes :

- 60% sont des hommes.
- 41% ont 50 ans ou plus, tandis que les jeunes de moins de 25 ans ne représentent que 4,2% de la population en question.
- 20% ont un niveau de formation supérieur au CAP ou BEP. 20% sont soit sans diplôme, soit détenteurs du brevet des collèges.
- 48,5% sont des ouvriers ou employés qualifiés. 4,3% ont une qualification de niveau technicien, agent de maîtrise ou cadre.
- 250 personnes touchent le RSA, soit 21% des DEFM en obligation d'emploi.
- 39% ne sont pas indemnisées. 42% de l'ensemble des DEFM en obligation d'emploi touchent une allocation du régime d'assurance chômage et 19% une allocation du régime de solidarité.
- 48% sont inscrits à Pôle emploi depuis au moins 12 mois et 24% depuis au moins 24 mois.
- Seulement 3,3% des travailleurs handicapés relèvent du milieu protégé (Etablissement et Service d'Aide par le Travail : ESAT).

### DEFM catégorie A par type d'obligation d'emploi

Obligation d'Emploi	DEFM cat. A	Poids
Alloc. adulte handicapé	NC	-
Alloc. adulte handicapé (CNASEA)	56	4.6%
Autre	NC	-
Carte d'invalidité	7	0.6%
En instance CDA	67	5.6%
Orphelin de guerre	9	0.7%
Pension d'invalidité s.s. ou autre	70	5.8%
Pensionné de guerre	NC	-
RQTH CRP	11	0.9%
RQTH ESAT	40	3.3%
RQTH Marché du travail	851	70.6%
Rente AT/MP	14	1.2%
TH catégorie A	16	1.3%
TH catégorie B	48	4.0%
TH catégorie C	10	0.8%
Veuve de guerre/conjoint	NC	-

### Les 20 métiers les plus recherchés par les DEFM catégorie A en obligation d'emploi

59% des demandeurs d'emploi en obligation d'emploi (catégorie A) inscrits à fin juin 2013 sont concentrés sur les 20 premiers emplois/métiers recherchés (contre 46% pour l'ensemble des DEFM catégorie A).

Dans la majorité des cas, il s'agit de métiers requérant peu de qualifications.

21% concernent le domaine des services à la personne et à la collectivité tel que le nettoyage de locaux ou les services domestiques.

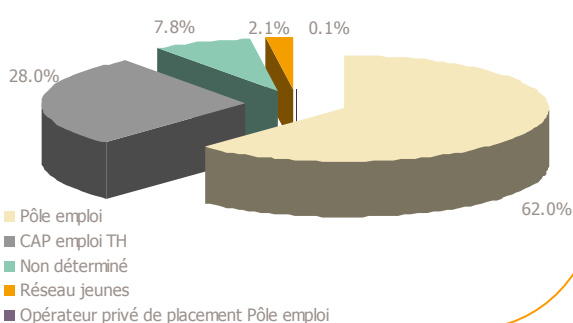
18% se rapportent au transport et logistique (magasinage et préparation de commandes...).

Enfin, le support à l'entreprise représente 17% des 20 premiers métiers recherchés (opérations administratives, accueil et renseignements ...).

Emploi/métier recherché détaillé (ROME)	DEFM cat. A	Poids
H3302 Opérations manuelles d'assemblage, tri ou emballage	117	9.7%
K2204 Nettoyage de locaux	74	6.1%
A1203 Entretien des espaces verts	56	4.6%
M1602 Opérations administratives	50	4.1%
M1601 Accueil et renseignements	48	4.0%
K1304 Services domestiques	41	3.4%
K1303 Assistance auprès d'enfants	35	2.9%
N1103 Magasinage et préparation de commandes	33	2.7%
N4105 Conduite et livraison par tournées sur courte distance	32	2.7%
N1105 Manutention manuelle de charges	31	2.6%
I1203 Maintenance des bâtiments et des locaux	24	2.0%
M1607 Secrétariat	23	1.9%
G1605 Plonge en restauration	21	1.7%
A1202 Entretien des espaces naturels	20	1.7%
D1507 Mise en rayon libre-service	20	1.7%
J1301 Personnel polyvalent des services hospitaliers	20	1.7%
D1505 Personnel de caisse	17	1.4%
N1101 Conduite d'engins de déplacement des charges	16	1.3%
N4101 Conduite de transport de marchandises sur longue distance	16	1.3%
G1603 Personnel polyvalent en restauration	15	1.2%

## LE SUIVI DE L'ACTIVITE

### DE cat A, B en obligation d'emploi – co-traitance



- En juin 2013, 43% des demandeurs d'emploi en obligation d'emploi (catégorie A et B) étaient en accompagnement guidé et 33% en accompagnement renforcé.

- 62% étaient suivis par une structure Pôle emploi (soit 860 personnes) tandis que 28% étaient suivis en co-traitance par Cap Emploi (pour un accompagnement de longue durée), soit 390 personnes.

- 180 Mises en Relation ont été faites pour ce public.

- De janvier à juin 2013, Pôle emploi a mené 2 500 entretiens professionnels, soit 21% de moins que sur les mêmes mois de l'année précédente.