



# Les demandeurs d'emploi en obligation d'emploi

## Maine-et-Loire

Situation au 31/03/2011

Document trimestriel



Libre de diffusion sous réserve de mention de la source « Pôle emploi Pays de la Loire »

**Obligation d'Emploi :** Demandeurs d'emploi bénéficiant de l'obligation d'emploi instituée par l'article L.323-1 du Code du travail :

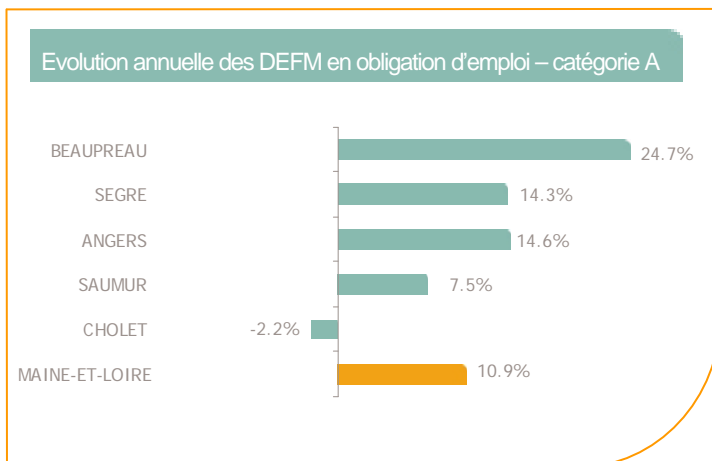
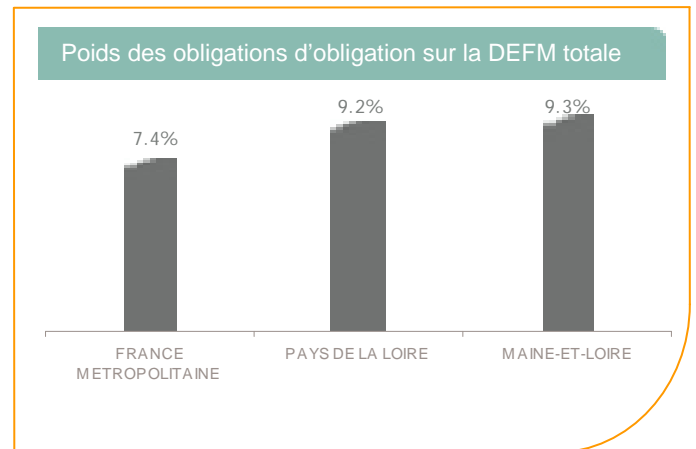
- les travailleurs reconnus handicapés par la CDAPH,
- les victimes d'accidents du travail ou maladies professionnelles,
- les titulaires d'une pension d'invalidité,
- les anciens militaires et assimilés, titulaires d'une pension militaire d'invalidité,
- les titulaires de la carte d'invalidité.

**ALERTE :** Pôle emploi n'a pas connaissance de tous les demandeurs d'emploi en obligation d'emploi.

### LA SITUATION GEOGRAPHIQUE

En mars 2011, les demandeurs d'emploi en obligation d'emploi représentent 9,3% de la totalité des demandeurs d'emploi en fin de mois (DEFM) sur le département du Maine-et-Loire (Catégorie A), soit plus de 2 600 personnes.

Cette proportion est supérieure au poids enregistré au niveau régional et national.

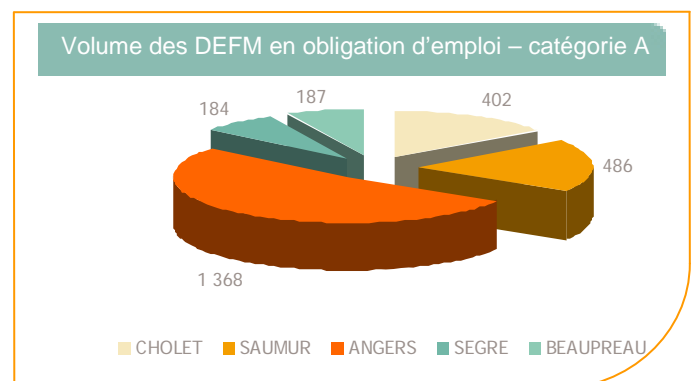


Le nombre total de DEFM (catégorie A) a régressé de -1,8% sur le Maine-et-Loire entre mars 2010 et 2011. Pour les demandeurs d'emploi en obligation d'emploi, la situation est moins favorable, puisque leur nombre a augmenté de 10,9%. Cette évolution est inférieure au niveau régional (+11,7%) et national (+12,6%).

Sur le département, les résultats sont variables d'un bassin d'emploi à l'autre. Cholet est le seul bassin qui affiche une évolution annuelle négative (-2,2%). Tous les autres territoires enregistrent une croissance du nombre de demandeurs d'emploi en obligation d'emploi. Le bassin de Saumur présente une évolution inférieure à la moyenne départementale (7,5%). Le bassin de Beaupréau connaît la plus forte progression du Maine-et-Loire (+24,7%).

En Pays de la Loire, 23% de la DEFM en obligation d'emploi est rattachée au département du Maine-et-Loire. Le bassin d'Angers représente 52% des demandeurs d'emploi du département.

**DEFM Catégorie A :** Personnes sans emploi, immédiatement disponibles, tenues d'accomplir des actes positifs de recherche d'emploi sans aucune activité réduite.



## LA TYPOLOGIE

A fin mars 2011, les 2 600 DEFM (catégorie A) en obligation d'emploi du Maine-et-Loire ont les caractéristiques suivantes :

- 57,3% sont des hommes.
- 41% a 50 ans ou plus, tandis que les jeunes de moins de 25 ans ne représentent que 3,5% de la population en question.
- 19,1% ont un niveau de formation supérieur au CAP ou BEP. 25% sont soit sans diplôme, soit détenteurs du brevet des collèges.
- 41,9% sont des ouvriers ou employés qualifiés. 5,6% ont une qualification de niveau technicien, agent de maîtrise ou cadre.
- 520 personnes touchent le RSA, soit 19,9% des DEFM en obligation d'emploi.
- Près de 4 personnes sur 10 ne sont pas indemnisées. 39,2% de l'ensemble des DEFM en obligation d'emploi touchent une allocation du régime d'assurance chômage et 23,2% une allocation du régime de solidarité.
- 51,2% sont inscrits à Pôle emploi depuis au moins 12 mois et 29,6% depuis au moins 24 mois.
- Seulement 4,2% des travailleurs handicapés relèvent du milieu protégé (Etablissement et Service d'Aides par le Travail : ESAT).

### DEFM catégorie A par type d'obligation d'emploi

Obligation d'Emploi	DEFM cat. A	Poids
Alloc. adulte handicapé	6	0.2%
Alloc. adulte handicapé (CNASEA)	NC	-
Autre	NC	-
Carte d'invalidité	19	0.7%
En instance CDA	134	5.1%
Orphelin de guerre	40	1.5%
Pension d'invalidité s.s. ou autre	112	4.3%
Pensionné de guerre	NC	-
RQTH ESAT	110	4.2%
RQTH Marché du travail	1 994	75.9%
Rente AT/MP	20	0.8%
TH catégorie A	50	1.9%
TH catégorie B	129	4.9%
TH catégorie C	6	0.0%
Veuve de guerre/conjoint	NC	-

54,3% des demandeurs d'emploi en obligation d'emploi (catégorie A) inscrits à fin mars 2011 sont concentrés sur les 20 premiers emplois métiers recherchés (contre 40,5% pour l'ensemble des DEFM catégorie A).

Dans la majorité des cas, il s'agit de métiers requérant peu de qualification. 29,5% concernent le domaine services à la personne et à la collectivité tel que le nettoyage de locaux ou les services domestiques.

13% se rapportent au transport logistique (magasinage et préparation de commandes...).

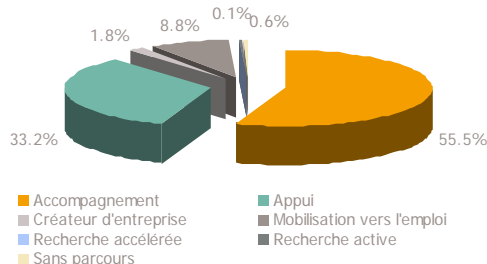
Enfin, le domaine du support à l'entreprise représente 15,6% des 20 premiers métiers recherchés (opérations administratives, accueils et renseignements...).

### Les 20 métiers les plus recherchés par les DEFM catégorie A en obligation d'emploi

Emploi/métier recherché détaillé (ROME)	DEFM cat. A	Poids
K2204 Nettoyage de locaux	218	8.3%
H3302 Opérations manuelles d'assemblage, tri ou emballage	122	4.6%
K1304 Services domestiques	103	3.9%
A1203 Entretien des espaces verts	99	3.8%
M1602 Opérations administratives	99	3.8%
N1103 Magasinage et préparation de commandes	98	3.7%
M1601 Accueil et renseignements	72	2.7%
N1105 Manutention manuelle de charges	71	2.7%
N4105 Conduite et livraison par tournées sur courte distance	66	2.5%
K1303 Assistance auprès d'enfants	62	2.4%
I1203 Maintenance des bâtiments et des locaux	58	2.2%
M1607 Secrétariat	51	1.9%
G1605 Plonge en restauration	43	1.6%
J1301 Personnel polyvalent des services hospitaliers	43	1.6%
A1414 Horticulture et maraîchage	42	1.6%
K2501 Gardiennage de locaux	37	1.4%
A1402 Aide agricole de production légumière ou végétale	36	1.4%
N4101 Conduite de transport de marchandises sur longue distance	36	1.4%
D1507 Mise en rayon libre-service	35	1.3%
F1606 Peinture en bâtiment	35	1.3%

## LE SUIVI DE L'ACTIVITE

### DE cat A, B en obligation d'emploi - type de parcours



- En mars 2011, 55,5% des demandeurs d'emploi en obligation d'emploi (catégorie A et B) sont positionnés sur le parcours accompagnement et 33,2% sur le parcours appui.

- Plus de 2 100 d'entre eux étaient suivis par une structure Pôle emploi tandis que 920 étaient suivis en co-traitance par Cap Emploi (pour un accompagnement de longue durée), soit 28,6%.

- 790 Mises en Relation ont été faites pour ce public.

- De janvier à mars 2011, 310 ont participé à un atelier, 50 à une évaluation, 50 à un accompagnement (hors BCA).

- De janvier à mars 2011, Pôle emploi a mené près de 5 500 entretiens professionnels, soit 38,8% de plus que sur les mêmes mois de l'année précédente.