



Les demandeurs d'emploi en obligation d'emploi

Vendée

Situation au 30/06/2012

Document trimestriel



Libre de diffusion sous réserve de mention de la source « Pôle emploi Pays de la Loire »

Obligation d'Emploi : Demandeurs d'emploi bénéficiant de l'obligation d'emploi instituée par l'article L.323-1 du Code du travail :

- les travailleurs reconnus handicapés par la CDAPH,
- les victimes d'accidents du travail ou maladies professionnelles,
- les titulaires d'une pension d'invalidité,
- les anciens militaires, avec une pension militaire d'invalidité,
- les titulaires de la carte d'invalidité.

Depuis le 1^{er} janvier 2012, les aides financières gérées par l'Agefiph ne sont plus versées automatiquement. Elle concentre dorénavant ses actions sur les publics prioritaires (demandeurs d'emploi éloignés de l'emploi, PME...).

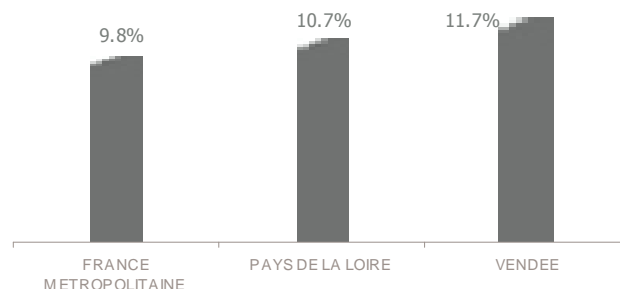
ALERTE : Pôle emploi n'a pas connaissance de tous les demandeurs d'emploi en obligation d'emploi.

LA SITUATION GEOGRAPHIQUE

En juin 2012, les demandeurs d'emploi en obligation d'emploi représentent 11,7% de la totalité des demandeurs d'emploi en fin de mois (DEFM) sur le département de la Vendée (catégorie A), soit près de 2 400 personnes.

Cette proportion est supérieure au poids enregistré au niveau régional et national.

Poids des obligations d'obligation sur la DEFM totale



Evolution annuelle des DEFM en obligation d'emploi – catégorie A



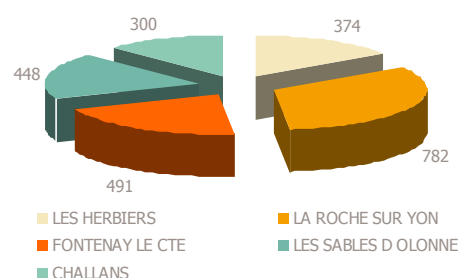
Le nombre total de DEFM (catégorie A) a augmenté de 12,3% sur la Vendée entre juin 2011 et 2012. Pour les demandeurs d'emploi en obligation d'emploi, la situation est moins favorable, puisque leur nombre a augmenté de 18,7%. Cette évolution est inférieure au niveau régional (+20,3%) et national (25,6%).

Sur le département, les résultats sont hétérogènes par bassin d'emploi. Les herbiers, la Roche-sur-Yon et Challans affichent des progressions inférieures à la moyenne départementale. Les bassins des Sables d'Olonne et Fontenay le Comte enregistrent les plus forts taux d'évolution (respectivement +23,4% et +20,9%).

En Pays de la Loire, 18% de la DEFM en obligation d'emploi est rattachée au département de la Vendée. Le bassin de la Roche-sur-Yon représente 33% des demandeurs d'emploi du département.

DEFM Catégorie A : Personnes sans emploi, immédiatement disponibles, tenues d'accomplir des actes positifs de recherche d'emploi sans aucune activité réduite.

Volume des DEFM en obligation d'emploi – catégorie A



LA TYPOLOGIE

A fin juin 2012, les 2 400 DEFM (catégorie A) en obligation d'emploi de la Vendée ont les caractéristiques suivantes :

- 55% sont des hommes.
- 47% a 50 ans ou plus, tandis que les jeunes de moins de 25 ans ne représentent que 3,5% de la population en question.
- 19% ont un niveau de formation supérieur au CAP ou BEP. 18% sont soit sans diplôme, soit détenteurs du brevet des collèges.
- 48% sont des ouvriers ou employés qualifiés. 6,1% ont une qualification de niveau technicien, agent de maîtrise ou cadre.
- Plus de 400 personnes touchent le RSA, soit 17,1% des DEFM en obligation d'emploi.
- 34,1% ne sont pas indemnisées. 41,6% de l'ensemble des DEFM en obligation d'emploi touchent une allocation du régime d'assurance chômage et 24,4% une allocation du régime de solidarité.
- 50,7% sont inscrits à Pôle emploi depuis au moins 12 mois et 28,1% depuis au moins 24 mois.
- Seulement 3,9% des travailleurs handicapés relèvent du milieu protégé (Etablissement et Service d'Aides par le Travail : ESAT).

DEFM catégorie A par type d'obligation d'emploi

Obligation d'Emploi	DEFM cat. A	Poids
Alloc. adulte handicapé	NC	-
Alloc. adulte handicapé (CNASEA)	150	6.3%
Autre	NC	-
Carte d'invalidité	6	0.3%
En instance CDA	140	5.8%
Orphelin de guerre	15	0.6%
Pension d'invalidité s.s. ou autre	110	4.6%
Pensionné de guerre	NC	-
RQTH CRP	5	0.2%
RQTH ESAT	93	3.9%
RQTH Marché du travail	1 623	67.8%
Rente AT/MP	26	1.1%
TH catégorie A	48	2.0%
TH catégorie B	135	5.6%
TH catégorie C	13	0.5%
Veuve de guerre/conjoint	NC	-

55% des demandeurs d'emploi en obligation d'emploi (catégorie A) inscrits à fin juin 2012 sont concentrés sur les 20 premiers emplois métiers recherchés (contre 42% pour l'ensemble des DEFM catégorie A).

Dans la majorité des cas, il s'agit de métiers requérant peu de qualification.

32% concernent le domaine services à la personne et à la collectivité tel que le nettoyage de locaux ou les services domestiques.

Le domaine du support à l'entreprise représente 20% des 20 premiers métiers recherchés (opérations administratives, secrétariat...).

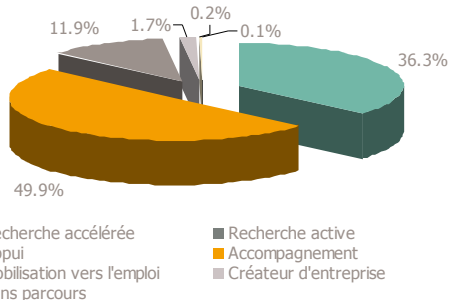
Enfin, 18% se rapportent au transport et à la logistique (magasinage et préparation de commandes...).

Les 20 métiers les plus recherchés par les DEFM catégorie A en obligation d'emploi

Emploi/métier recherché détaillé (ROME)	DEFM cat. A	Poids
K2204 Nettoyage de locaux	130	5.4%
M1602 Opérations administratives	111	4.6%
A1203 Entretien des espaces verts	102	4.3%
I1203 Maintenance des bâtiments et des locaux	95	4.0%
K1304 Services domestiques	93	3.9%
M1607 Secrétariat	85	3.5%
H3302 Opérations manuelles d'assemblage, tri ou emballage	75	3.1%
N4105 Conduite et livraison par tournées sur courte distance	75	3.1%
N1103 Magasinage et préparation de commandes	66	2.8%
K1303 Assistance auprès d'enfants	65	2.7%
M1601 Accueil et renseignements	61	2.5%
K1302 Assistance auprès d'adultes	58	2.4%
N1105 Manutention manuelle de charges	57	2.4%
G1605 Plonge en restauration	42	1.8%
K2503 Sécurité et surveillance privées	37	1.5%
K2501 Gardiennage de locaux	36	1.5%
D1505 Personnel de caisse	33	1.4%
N4101 Conduite de transport de marchandises sur longue distance	33	1.4%
D1507 Mise en rayon libre-service	31	1.3%
H2102 Conduite d'équipement de production alimentaire	31	1.3%

LE SUIVI DE L'ACTIVITE

DE cat A, B en obligation d'emploi - type de parcours



- En juin 2012, 50% des demandeurs d'emploi en obligation d'emploi (catégorie A et B) sont positionnés sur le parcours accompagnement et 36% sur le parcours appui.

- Plus de 1 900 d'entre eux étaient suivis par une structure Pôle emploi tandis que 730 étaient suivis en co-traitance par Cap Emploi (pour un accompagnement de longue durée), soit 25,7%.

- 1 060 Mises en Relation ont été faites pour ce public.

- De janvier à juin 2012, 340 personnes ont participé à un atelier, 110 à une évaluation, 580 à un accompagnement (hors BCA).

- De janvier à juin 2012, Pôle emploi a mené plus de 8 700 entretiens professionnels, soit 14% de plus que sur les mêmes mois de l'année précédente.