



L'indemnisation des demandeurs d'emploi Pays de la Loire

Document Mensuel

Situation au 31/08/2013



Libre de diffusion sous réserve de mention de la source « Pôle emploi Pays de la Loire »

1. Hausse annuelle de 4,3% du nombre de personnes indemnisées par Pôle emploi en Août 2013

Au mois d'août 2013, Pôle emploi Pays de la Loire a indemnisé **150 284** personnes essentiellement en allocation ARE (80%). Une hausse de **1,3%** (en CVS) du nombre d'allocataires indemnisés est enregistrée par rapport à juillet 2013. Sur un an, le nombre total d'allocataires indemnisés est en hausse de **4,3%** (en CVS).

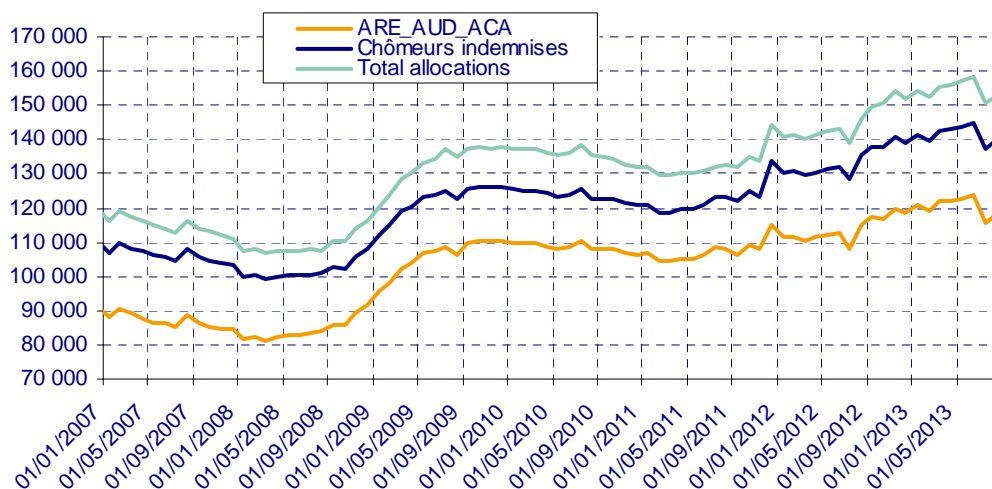
Nombre d'allocataires indemnisés au titre du dernier jour du mois (données CVS)

PAYS DE LA LOIRE	août 12	juillet 13	août 13	Evolution mensuelle %	Evolution annuelle %
Total BFM (CVS)	146 300	150 570	152 570	1.3%	4.3%
Assurance chômage (ARE,AUD, et ACA)	114 920	115 740	117 780	1.8%	2.5%
Solidarité-Etat (*)	20 440	21 680	21 590	-0.4%	5.6%
Chômeurs indemnisés (Assurance chômage+ Solidarité-Etat)	135 360	137 420	139 370	1.4%	3.0%
Autres bénéficiaires (Pré-retraités et Formation)	10 940	13 150	13 200	0.4%	20.7%

CVS : Correction des Variations Saisonnières

Source : Pôle emploi

Bénéficiaires en fin de mois Pays de la Loire (Données CVS)



Nombre d'allocataires indemnisés au titre du dernier jour du mois (données brutes)

PAYS DE LA LOIRE	août 12	juillet 13	août 13	Evolution annuelle %
Total BFM (données brutes)	144 754	141 958	150 284	3.8%
Assurance chômage (ARE,AUD, et ACA)	117 328	112 511	120 240	2.5%
Allocation d'Aide au Retour à l'emploi	117 262	112 493	120 224	2.5%
Allocation Unique Dégressive (AUD)	1			-100.0%
Allocation Chômeur Agé (ACA)	65	18	16	-75.4%
Solidarité-Etat	20 274	21 697	21 748	7.3%
Allocation de Solidarité Spécifique (ASS)	15 633	17 495	17 643	12.9%
Allocation Temporaires d'attente (ATA)	2 009	2 138	2 101	4.6%
Allocation Equivalent Retraite (AER)	2 588	1 700	1 626	-37.2%
Allocation Transitoire de Solidarité (ATS)	33	350	366	1009.1%
Allocation Exceptionnelle de Retour à l'emploi (AEPE)				-
Allocation Transitoire (AT)				-
Allocation de Fin de droit (AFD)	11	10	9	-18.2%
Allocation de Professionnalisation et de Solidarité (APS)		4	3	-
Chômeurs indemnisés (Assurance chômage + Solidarité-Etat)	137 602	134 208	141 988	3.2%
Allocation d'Aide au Retour à l'emploi en Formation (AREF)	1 483	1 194	1 205	-18.7%
Pré-Retraite AS FNE (FNE)	138	76	74	-46.4%
Allocation Complémentaire (ACO)	3	2	2	-33.3%
Allocation d'Aide pour le Retour à l'Emploi (ARPE)				-
Allocation de Pré-Retraite Progressive (PRP)	10	6	5	-50.0%
Allocation Spécifique de Conversion (ASC)				-
Allocation de Solidarité Spécifique Formation (ASS-F)	10	18	15	50.0%
Aide Fin de Formation (AFF)				-
Allocation Spécifique de Reclassement (ASR)	132			-100.0%
Allocation Spécifique de Reclassement (ASRR)	8			-100.0%
Rémunération Formation Pôle emploi (RFPE)	114	140	162	42.1%
Allocation Transitoire Professionnelle (ATP)	10			-100.0%
Allocation en Faveur des Demandeurs d'emploi en Formation (AFDEF)	236	14	10	-95.8%
Allocation du Régime des Stagiaires Public (RSP)				-
Rémunération Fin de Formation 2011 (RFF)	438	380	581	32.6%
Allocation Sécurisation Professionnelle (ASP)	4 346	5 665	5 980	37.6%
Allocation Sécurisation Professionnelle (ASP-ARE)	224	255	262	17.0%
Autres bénéficiaires (Pré-retraités et Formation)	7 152	7 750	8 296	16.0%

Source : Pôle emploi

2. Baisse annuelle de 8,3% des premiers paiements sur admission-réadmission en Août 2013

20 903 premiers paiements sur admission-réadmission ont été effectués par Pôle emploi pour l'ensemble des allocations en août 2013. Une baisse de **3,3%** (en CVS) des premiers paiements est enregistrée par rapport à juillet 2013. Sur un an, le nombre de premiers paiements sur admission-réadmission est en baisse de **8,3%** (en CVS).

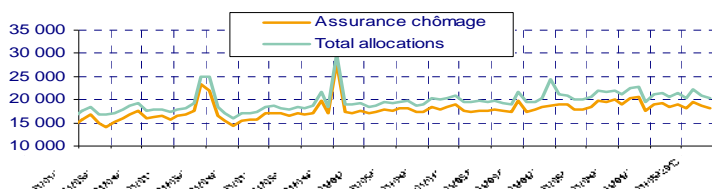
Premiers Paiements (CVS)

PAYS DE LA LOIRE	août 12	juillet 13	août 13	Evolution mensuelle %	Evolution annuelle %
Total Premiers Paiements (CVS)	22 080	20 950	20 250	-3.3%	-8.3%
dont Assurance chômage (CVS)	19 980	18 660	18 110	-2.9%	-9.4%

CVS : Correction des Variations Saisonnières

Source : Pôle emploi

Evolution des premiers paiements Pays de la Loire (Données CVS)



Total Premiers Paiements (données brutes)

PAYS DE LA LOIRE	août 12	juillet 13	août 13	Evolution annuelle %
Premiers Paiements	22 783	18 393	20 903	-8.3%
Assurance chômage (ARE,AUD, et ACA)	19 688	15 264	17 515	-11.0%
Allocation d'Aide au Retour à l'emploi	4	1	10	150.0%
Allocation d'Aide au Retour à l'emploi (are 2003)	123	40	32	-74.0%
Allocation d'Aide au Retour à l'emploi (are 2006)	751	570	542	-27.8%
Allocation d'Aide au Retour à l'emploi (are 2009)	2 985	834	1 282	-57.1%
Allocation d'Aide au Retour à l'emploi (are 2011)	15 753	13 694	15 538	-1.4%
Allocation d'Aide au Retour à l'emploi ONP	72	125	111	54.2%
Allocation d'Aide au Retour à l'emploi	19 688	15 264	17 515	-11.0%
Allocation Unique Dégressive (AUD)				-
Allocation Chômeur Agé (ACA)				-
Solidarité-Etat	1 696	1 842	1 814	7.0%
Allocation de Solidarité Spécifique (ASS)	1 393	1 420	1 461	4.9%
AllocationTemporaires d'attente (ATA)	247	325	282	14.2%
Allocation Equivalent Retraite (AER)	17	8	9	-47.1%
Allocation Transitoire de Solidarité (ATS)	7	55	47	571.4%
Allocation Exceptionnelle de Retour à l'emploi (AEPE)	3			-100.0%
Allocation Transitoire (AT)				-
Allocation de Fin de droit (AFD)	29	31	15	-48.3%
Allocation de Professionnalisation et de Solidarité (APS)		3		-
Chômeurs indemnisés (Assurance chômage + Solidarité-Etat)	21 384	17 106	19 329	-9.6%
Allocation Formation Reclassement (AFR)				-
Allocation Spécifique de Conversion (ASC)				-
Allocation du Régime des Stagiaires Public (RSP)				-
Allocation d'Aide au Retour à l'emploi en Formation (AREF)	555	420	505	-9.0%
Allocation de Solidarité Spécifique Formation (ASS-F)	9	8	8	-11.1%
Aide Fin de Formation (AFF)	2	1		-100.0%
Allocation Spécifique de Reclassement (ASR)				-
Allocation Spécifique de Reclassement (ASRR)			1	-
Rémunération Formation Pôle emploi (RFPE)	53	70	136	156.6%
Allocation Transitoire Professionnelle (ATP)	1			-100.0%
Allocation en Faveur des Demandeurs d'emploi en Formation (AFDEF)	178	5	7	-96.1%
Pré-Retraite AS FNE (FNE)				-
Allocation Complémentaire (ACO)				-
Allocation d'Aide pour le Retour à l'Emploi (ARPE)				-
Allocation de Pré-Retraite Progressive (PRP)				-
Rémunération Fin de Formation 2011 (RFF)	187	105	305	63.1%
Allocation Sécurisation Professionnelle (ASP)	377	635	577	53.1%
Allocation Sécurisation Professionnelle (ASP-ARE)	37	43	35	-5.4%
Autres bénéficiaires (Pré-retraités et Formation)	1 399	1 287	1 574	12.5%

Source : Pôle emploi

3. Hausse annuelle de 1,6% des cessations de paiement ARE par Pôle emploi en Août 2013

14 299 cessations de paiement au titre de l'allocation d'Aide au Retour à l'Emploi sont enregistrées au cours du mois d'août 2013 par Pôle emploi Pays de la Loire. Une baisse de 2% (en CVS) des cessations de paiement est enregistrée par rapport à juillet 2013. Sur un an, le nombre de cessations de paiement au titre de l'allocation d'Aide au Retour à l'Emploi est en augmentation de 1,6% (en CVS).

Cessations de paiement ARE (CVS)

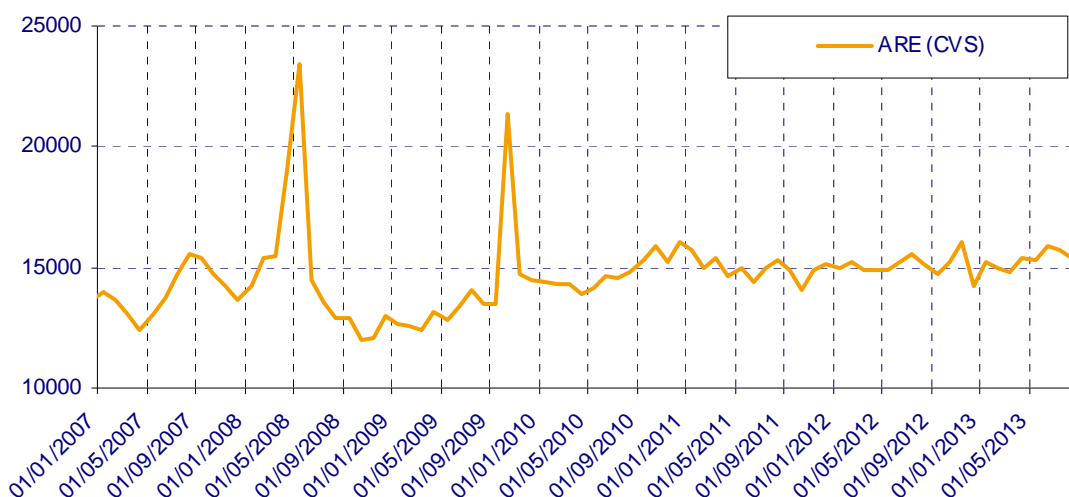
PAYS DE LA LOIRE	août 12	juillet 13	août 13	Evolution mensuelle %	Evolution annuelle %
Cessations de Paiement ARE (CVS)	15 120	15 680	15 360	-2.0%	1.6%

CVS : Correction des Variations Saisonnières

Source : Pôle emploi

- ARE (allocation d'Aide au Retour à l'Emploi)

Evolution des cessations de paiement en ARE Pays de la Loire (Données CVS)



Cessations de paiement ARE (données brutes)

PAYS DE LA LOIRE	août 12	juillet 13	août 13	Evolution annuelle %
Cessations de Paiement ARE	14 077	12 772	14 299	1.6%
Allocation d'Aide au Retour à l'emploi	13	5	7	-46.2%
Allocation d'Aide au Retour à l'emploi (are 2003)	195	54	81	-58.5%
Allocation d'Aide au Retour à l'emploi (are 2006)	1 036	684	674	-34.9%
Allocation d'Aide au Retour à l'emploi (are 2009)	4 317	1 792	1 786	-58.6%
Allocation d'Aide au Retour à l'emploi (are 2011)	8 491	10 167	11 665	37.4%
Allocation d'Aide au Retour à l'emploi ONP	25	70	86	244.0%

Source : Pôle emploi

Cessations de paiement ARE (données brutes par motifs)

PAYS DE LA LOIRE	août 12	août 13	poids M	poids M A-1
Cessations de Paiement ARE par motifs	14 335	14 299	100.0%	100.0%
reprise_travail_declare	2 993	2 528	17.7%	20.9%
depart_retraite	80	245	1.7%	0.6%
fin_de_droits_réglementaires	4 319	4 577	32.0%	30.1%
prise_en_charge_securite_sociale	946	834	5.8%	6.6%
absence_pointage	1 949	2 647	18.5%	13.6%
entree_formation	920	849	5.9%	6.4%
radiations_Pole_Emploi	527	404	2.8%	3.7%
autres_causes	2 601	2 215	15.5%	18.1%

Source : Pôle emploi

Le motif « fin de droits réglementaires » dont le poids est de **32%** affiche une augmentation par rapport à août 2012 (**30,1%**) et le motif « reprise travail déclaré » qui représente **17,7%** du total des cessations est en baisse par rapport au poids d'août 2012 (**20,9%**).

4. Hausse cumulée de 3,6% des allocations versées à fin Août 2013

Montant des Allocations versées (€)

PAYS DE LA LOIRE	août 12	août 13	Cumul de l'année	Evolution annuelle %	Evolution annuelle Cumulée
Total Allocations versées	192 988 329	139 409 555	1 201 077 912	-27.8%	3.6%
Assurance chômage	181 329 711	127 078 390	1 094 800 293	-29.9%	3.5%
dont ARE+AREF	108 332 366	113 336 270	985 209 351	4.6%	9.2%
Solidarité-Etat	11 658 618	12 331 165	106 277 619	5.8%	4.5%
dont ASS	6 838 408	7 985 279	61 421 338	16.8%	16.4%

Source : Pôle emploi

SOURCES :

Les bénéficiaires, les premiers paiements et les cessations de paiement sont issus de la statistique mensuelle de paiement, produite après la clôture de l'actualisation, c'est-à-dire aux environs du 20 du mois M+1 pour le mois M (13^{ème} jour ouvré).

www.observatoire-emploi-paysdelaloire.fr

Le service Statistiques, Etudes et Evaluation est à votre disposition pour tout complément d'information

Contact : statsPDL@pole-emploi.fr

Directeur de publication :
Gwenaël PROUTEAU
Directeur de la rédaction :
Josette BARREAU
Conception et réalisation :
Service Statistiques, Etudes et
Evaluation – Catherine MOULIN,
Brigitte VIGOUROUX.

ANNEXES

Annexe 1 : Département Loire Atlantique

Nombre d'allocataires indemnisés au titre du dernier jour du mois (données CVS)

LOIRE ATLANTIQUE	août 12	juillet 13	août 13	Evolution mensuelle %	Evolution annuelle %
Total BFM (CVS)	53 500	55 560	56 530	1.7%	5.7%
Assurance chômage (ARE,AUD, et ACA)	43 250	43 880	44 810	2.1%	3.6%
Solidarité-Etat (*)	6 430	6 980	6 960	-0.3%	8.2%
Chômeurs indemnisés (Assurance chômage+ Solidarité-Etat)	49 680	50 860	51 770	1.8%	4.2%
Autres bénéficiaires (Pré-retraités et Formation)	3 820	4 700	4 760	1.3%	24.6%

Source : Pôle emploi

Nombre d'allocataires indemnisés au titre du dernier jour du mois (données brutes)

LOIRE ATLANTIQUE	août 12	juillet 13	août 13	Evolution annuelle %
Total BFM (données brutes)	53 300	52 926	56 045	5.2%
Assurance chômage (ARE,AUD, et ACA)	44 401	43 077	45 998	3.6%
Allocation d'Aide au Retour à l'emploi	44 396	43 075	45 996	3.6%
Allocation Unique Dégressive (AUD)				-
Allocation Chômeur Agé (ACA)	5	2	2	-60.0%
Solidarité-Etat	6 383	6 992	7 010	9.8%
Allocation de Solidarité Spécifique (ASS)	5 053	5 599	5 651	11.8%
Allocation Temporaires d'attente (ATA)	858	985	971	13.2%
Allocation Equivalent Retraite (AER)	455	292	271	-40.4%
Allocation Transitoire de Solidarité (ATS)	12	110	110	816.7%
Allocation Exceptionnelle de Retour à l'emploi (AEPE)				-
Allocation Transitoire (AT)				-
Allocation de Fin de droit (AFD)	5	4	5	
Allocation de Professionnalisation et de Solidarité (APS)		2	2	-
Chômeurs indemnisés (Assurance chômage + Solidarité-Etat)	50 784	50 069	53 008	4.4%
Allocation d'Aide au Retour à l'emploi en Formation (AREF)	581	506	524	-9.8%
Pré-Retraite AS FNE (FNE)	45	21	20	-55.6%
Allocation Complémentaire (ACO)				-
Allocation d'Aide pour le Retour à l'Emploi (ARPE)				-
Allocation de Pré-Retraite Progressive (PRP)	2	2	2	
Allocation Spécifique de Conversion (ASC)				-
Allocation de Solidarité Spécifique Formation (ASS-F)	4	4	3	-25.0%
Aide Fin de Formation (AFF)				-
Allocation Spécifique de Reclassement (ASR)	46			-100.0%
Allocation Spécifique de Reclassement (ASRR)	2			-100.0%
Rémunération Formation Pôle emploi (RFPE)	19	59	60	215.8%
Allocation Transitoire Professionnelle (ATP)	8			-100.0%
Allocation en Faveur des Demandeurs d'emploi en Formation (AFDEF)	83	7	5	-94.0%
Allocation du Régime des Stagiaires Public (RSP)				-
Rémunération Fin de Formation 2011 (RFF)	167	166	228	36.5%
Allocation Sécurisation Professionnelle (ASP)	1 473	1 985	2 084	41.5%
Allocation Sécurisation Professionnelle (ASP-ARE)	86	107	111	29.1%
Autres bénéficiaires (Pré-retraités et Formation)	2 516	2 857	3 037	20.7%

Source : Pôle emploi

Premiers Paiements (CVS)

LOIRE ATLANTIQUE	août 12	juillet 13	août 13	Evolution mensuelle %	Evolution annuelle %
Total Premiers Paiements (CVS)	8 410	7 740	7 590	-1.9%	-9.8%
dont Assurance chômage (CVS)	7 710	6 950	6 900	-0.7%	-10.5%

CVS : Correction des Variations Saisonnières

Source : Pôle emploi

Total Premiers Paiements (données brutes)

LOIRE ATLANTIQUE	août 12	juillet 13	août 13	Evolution annuelle %
Premiers Paiements	8 671	6 856	7 828	-9.7%
Assurance chômage (ARE,AUD, et ACA)	7 588	5 764	6 618	-12.8%
Allocation d'Aide au Retour à l'emploi	7 588	5 764	6 618	-12.8%
Allocation Unique Dégressive (AUD)				-
Allocation Chômeur Agé (ACA)				-
Solidarité-Etat	580	621	612	5.5%
Allocation de Solidarité Spécifique (ASS)	458	435	479	4.6%
Allocation Temporaires d'attente (ATA)	101	150	112	10.9%
Allocation Equivalent Retraite (AER)	2	2	2	
Allocation Transitoire de Solidarité (ATS)	4	23	13	225.0%
Allocation Exceptionnelle de Retour à l'emploi (AEPE)	2			-100.0%
Allocation Transitoire (AT)				-
Allocation de Fin de droit (AFD)	13	10	6	-53.8%
Allocation de Professionnalisation et de Solidarité (APS)		1		-
Chômeurs indemnisés (Assurance chômage + Solidarité-Etat)	8 168	6 385	7 230	-11.5%
Allocation Formation Reclassement (AFR)				-
Allocation Spécifique de Conversion (ASC)				-
Allocation du Régime des Stagiaires Public (RSP)				-
Allocation d'Aide au Retour à l'emploi en Formation (AREF)	211	156	237	12.3%
Allocation de Solidarité Spécifique Formation (ASS-F)	4	2	3	-25.0%
Aide Fin de Formation (AFF)		1		-
Allocation Spécifique de Reclassement (ASR)				-
Allocation Spécifique de Reclassement (ASRR)			1	-
Rémunération Formation Pôle emploi (RFPE)	13	17	53	307.7%
Allocation Transitoire Professionnelle (ATP)	1			-100.0%
Allocation en Faveur des Demandeurs d'emploi en Formation (AFDEF)	57	4	3	-94.7%
Pré-Retraite AS FNE (FNE)				-
Allocation Complémentaire (ACO)				-
Allocation d'Aide pour le Retour à l'Emploi (ARPE)				-
Allocation de Pré-Retraite Progressive (PRP)				-
Rémunération Fin de Formation 2011 (RFF)	83	44	98	18.1%
Allocation Sécurisation Professionnelle (ASP)	112	226	192	71.4%
Allocation Sécurisation Professionnelle (ASP-ARE)	22	21	11	-50.0%
Autres bénéficiaires (Pré-retraités et Formation)	503	471	598	18.9%

Source : Pôle emploi

Cessations de paiement ARE (CVS)

LOIRE ATLANTIQUE	août 12	juillet 13	août 13	Evolution mensuelle %	Evolution annuelle %
Cessations de Paiement ARE (CVS)	5 880	5 840	5 820	-0.3%	-1.0%

CVS : Correction des Variations Saisonnières

Source : Pôle emploi

Cessations de paiement ARE (données brutes)

LOIRE ATLANTIQUE	août 12	juillet 13	août 13	Evolution annuelle %
Cessations de Paiement ARE	5 486	4 787	5 433	-1.0%
Allocation d'Aide au Retour à l'emploi	9	3	3	-66.7%
Allocation d'Aide au Retour à l'emploi (are 2003)	73	22	24	-67.1%
Allocation d'Aide au Retour à l'emploi (are 2006)	413	287	298	-27.8%
Allocation d'Aide au Retour à l'emploi (are 2009)	1 700	624	662	-61.1%
Allocation d'Aide au Retour à l'emploi (are 2011)	3 286	3 831	4 424	34.6%
Allocation d'Aide au Retour à l'emploi ONP	5	20	22	340.0%

Source : Pôle emploi

Cessations de paiement ARE (données brutes par motifs)

LOIRE ATLANTIQUE	août 12	août 13	poids M	poids M A-1
Cessations de Paiement ARE par motifs	5 598	5 433	100.0%	100.0%
reprise_travail_declare	1 183	904	16.6%	21.1%
depart_retraite	30	78	1.4%	0.5%
fin_de_droits_reglementaires	1 658	1 738	32.0%	29.6%
prise_en_charge_securite_sociale	331	309	5.7%	5.9%
absence_pointage	770	1 034	19.0%	13.8%
entree_formation	371	357	6.6%	6.6%
radiations_Pole_Emploi	230	151	2.8%	4.1%
autres_causes	1 025	862	15.9%	18.3%

Source : Pôle emploi

Annexe 2 : Département Maine et Loire

Nombre d'allocataires indemnisés au titre du dernier jour du mois (données CVS)

MAINE ET LOIRE	août 12	juillet 13	août 13	Evolution mensuelle %	Evolution annuelle %
Total BFM (CVS)	33 640	33 940	34 890	2.8%	3.7%
Assurance chômage (ARE,AUD, et ACA)	25 780	25 520	26 530	4.0%	2.9%
Solidarité-Etat (*)	5 230	5 330	5 350	0.4%	2.3%
Chômeurs indemnisés (Assurance chômage+ Solidarité-Etat)	31 010	30 850	31 880	3.3%	2.8%
Autres bénéficiaires (Pré-retraités et Formation)	2 630	3 090	3 010	-2.6%	14.4%

Source : Pôle emploi

Nombre d'allocataires indemnisés au titre du dernier jour du mois (données brutes)

MAINE ET LOIRE	août 12	juillet 13	août 13	Evolution annuelle %
Total BFM (données brutes)	34 279	32 903	35 443	3.4%
Assurance chômage (ARE,AUD, et ACA)	27 301	25 776	28 095	2.9%
Allocation d'Aide au Retour à l'emploi	27 263	25 766	28 086	3.0%
Allocation Unique Dégressive (AUD)				-
Allocation Chômeur Agé (ACA)	38	10	9	-76.3%
Solidarité-Etat	5 224	5 347	5 426	3.9%
Allocation de Solidarité Spécifique (ASS)	3 832	4 262	4 341	13.3%
Allocation Temporaires d'attente (ATA)	485	395	404	-16.7%
Allocation Equivalent Retraite (AER)	894	602	585	-34.6%
Allocation Transitoire de Solidarité (ATS)	9	85	92	922.2%
Allocation Exceptionnelle de Retour à l'emploi (AEPE)				-
Allocation Transitoire (AT)				-
Allocation de Fin de droit (AFD)	4	2	3	-25.0%
Allocation de Professionnalisation et de Solidarité (APS)		1	1	-
Chômeurs indemnisés (Assurance chômage + Solidarité-Etat)	32 525	31 123	33 521	3.1%
Allocation d'Aide au Retour à l'emploi en Formation (AREF)	326	281	278	-14.7%
Pré-Retraite AS FNE (FNE)	65	39	39	-40.0%
Allocation Complémentaire (ACO)				-
Allocation d'Aide pour le Retour à l'Emploi (ARPE)				-
Allocation de Pré-Retraite Progressive (PRP)	1			-100.0%
Allocation Spécifique de Conversion (ASC)				-
Allocation de Solidarité Spécifique Formation (ASS-F)	2	6	4	100.0%
Aide Fin de Formation (AFF)				-
Allocation Spécifique de Reclassement (ASR)	39			-100.0%
Allocation Spécifique de Reclassement (ASRR)	2			-100.0%
Rémunération Formation Pôle emploi (RFPE)	15	24	27	80.0%
Allocation Transitoire Professionnelle (ATP)				-
Allocation en Faveur des Demandeurs d'emploi en Formation (AFDEF)	75	3	4	-94.7%
Allocation du Régime des Stagiaires Public (RSP)				-
Rémunération Fin de Formation 2011 (RFF)	116	79	130	12.1%
Allocation Sécurisation Professionnelle (ASP)	1 067	1 305	1 395	30.7%
Allocation Sécurisation Professionnelle (ASP-ARE)	46	43	45	-2.2%
Autres bénéficiaires (Pré-retraités et Formation)	1 754	1 780	1 922	9.6%

Source : Pôle emploi

Premiers Paiements (CVS)

MAINE ET LOIRE	août 12	juillet 13	août 13	Evolution mensuelle %	Evolution annuelle %
Total Premiers Paiements (CVS)	4 770	4 420	4 500	1.8%	-5.7%
dont Assurance chômage (CVS)	4 250	3 890	3 990	2.6%	-6.1%

CVS : Correction des Variations Saisonnières

Source : Pôle emploi

Total Premiers Paiements (données brutes)

MAINE ET LOIRE	août 12	juillet 13	août 13	Evolution annuelle %
Premiers Paiements	5 197	4 078	4 900	-5.7%
Assurance chômage (ARE,AUD, et ACA)	4 459	3 345	4 113	-7.8%
Allocation d'Aide au Retour à l'emploi	4 459	3 345	4 113	-7.8%
Allocation Unique Dégressive (AUD)				-
Allocation Chômeur Agé (ACA)				-
Solidarité-Etat	421	443	440	4.5%
Allocation de Solidarité Spécifique (ASS)	333	350	345	3.6%
Allocation Temporaires d'attente (ATA)	70	75	74	5.7%
Allocation Equivalent Retraite (AER)	4	2	3	-25.0%
Allocation Transitoire de Solidarité (ATS)	1	9	14	1300.0%
Allocation Exceptionnelle de Retour à l'emploi (AEPE)	1			-100.0%
Allocation Transitoire (AT)				-
Allocation de Fin de droit (AFD)	12	6	4	-66.7%
Allocation de Professionnalisation et de Solidarité (APS)		1		-
Chômeurs indemnisés (Assurance chômage + Solidarité-Etat)	4 880	3 788	4 553	-6.7%
Allocation Formation Reclassement (AFR)				-
Allocation Spécifique de Conversion (ASC)				-
Allocation du Régime des Stagiaires Public (RSP)				-
Allocation d'Aide au Retour à l'emploi en Formation (AREF)	121	94	111	-8.3%
Allocation de Solidarité Spécifique Formation (ASS-F)	3		1	-66.7%
Aide Fin de Formation (AFF)				-
Allocation Spécifique de Reclassement (ASR)				-
Allocation Spécifique de Reclassement (ASRR)				-
Rémunération Formation Pôle emploi (RFPE)	9	23	25	177.8%
Allocation Transitoire Professionnelle (ATP)				-
Allocation en Faveur des Demandeurs d'emploi en Formation (AFDEF)	53	1	2	-96.2%
Pré-Retraite AS FNE (FNE)				-
Allocation Complémentaire (ACO)				-
Allocation d'Aide pour le Retour à l'Emploi (ARPE)				-
Allocation de Pré-Retraite Progressive (PRP)				-
Rémunération Fin de Formation 2011 (RFF)	54	17	72	33.3%
Allocation Sécurisation Professionnelle (ASP)	72	149	126	75.0%
Allocation Sécurisation Professionnelle (ASP-ARE)	5	6	10	100.0%
Autres bénéficiaires (Pré-retraités et Formation)	317	290	347	9.5%

Source : Pôle emploi

Cessations de paiement ARE (CVS)

MAINE ET LOIRE	août 12	juillet 13	août 13	Evolution mensuelle %	Evolution annuelle %
Cessations de Paiement ARE (CVS)	3 190	3 230	3 420	5.9%	7.2%

CVS : Correction des Variations Saisonnières

Source : Pôle emploi

Cessations de paiement ARE (données brutes)

MAINE ET LOIRE	août 12	juillet 13	août 13	Evolution annuelle %
Cessations de Paiement ARE	3 084	2 725	3 306	7.2%
Allocation d'Aide au Retour à l'emploi	1	1	3	200.0%
Allocation d'Aide au Retour à l'emploi (are 2003)	46	14	24	-47.8%
Allocation d'Aide au Retour à l'emploi (are 2006)	231	147	155	-32.9%
Allocation d'Aide au Retour à l'emploi (are 2009)	962	426	419	-56.4%
Allocation d'Aide au Retour à l'emploi (are 2011)	1 839	2 120	2 682	45.8%
Allocation d'Aide au Retour à l'emploi ONP	5	17	23	360.0%

Source : Pôle emploi

Cessations de paiement ARE (données brutes par motifs)

MAINE ET LOIRE	août 12	août 13	poids M	poids M A-1
Cessations de Paiement ARE par motifs	3 124	3 306	100.0%	100.0%
reprise_travail_declare	646	631	19.1%	20.7%
depart_retraite	16	63	1.9%	0.5%
fin_de_droits_réglementaires	996	1 069	32.3%	31.9%
prise_en_charge_securite_sociale	222	191	5.8%	7.1%
absence_pointage	422	574	17.4%	13.5%
entree_formation	202	190	5.7%	6.5%
radiations_Pole_Emploi	84	90	2.7%	2.7%
autres_causes	536	498	15.1%	17.2%

Source : Pôle emploi

Annexe 3 : Département Mayenne

Nombre d'allocataires indemnisés au titre du dernier jour du mois (données CVS)

MAYENNE	août 12	juillet 13	août 13	Evolution mensuelle %	Evolution annuelle %
Total BFM (CVS)	10 020	10 200	10 190	-0.1%	1.7%
Assurance chômage (ARE,AUD, et ACA)	7 850	7 830	7 790	-0.5%	-0.8%
Solidarité-Etat (*)	1 340	1 420	1 400	-1.4%	4.5%
Chômeurs indemnisés (Assurance chômage+ Solidarité-Etat)	9 190	9 250	9 190	-0.6%	0.0%
Autres bénéficiaires (Pré-retraités et Formation)	830	950	1 000	5.3%	20.5%

Source : Pôle emploi

Nombre d'allocataires indemnisés au titre du dernier jour du mois (données brutes)

MAYENNE	août 12	juillet 13	août 13	Evolution annuelle %
Total BFM (données brutes)	9 964	9 631	10 054	0.9%
Assurance chômage (ARE,AUD, et ACA)	8 155	7 693	8 088	-0.8%
Allocation d'Aide au Retour à l'emploi	8 153	7 693	8 088	-0.8%
Allocation Unique Dégressive (AUD)				-
Allocation Chômeur Agé (ACA)	2			-100.0%
Solidarité-Etat	1 335	1 442	1 415	6.0%
Allocation de Solidarité Spécifique (ASS)	967	1 088	1 070	10.7%
Allocation Temporaires d'attente (ATA)	214	238	237	10.7%
Allocation Equivalent Retraite (AER)	149	89	82	-45.0%
Allocation Transitoire de Solidarité (ATS)	4	26	26	550.0%
Allocation Exceptionnelle de Retour à l'emploi (AEPE)				-
Allocation Transitoire (AT)				-
Allocation de Fin de droit (AFD)	1			-100.0%
Allocation de Professionnalisation et de Solidarité (APS)		1		-
Chômeurs indemnisés (Assurance chômage + Solidarité-Etat)	9 490	9 135	9 503	0.1%
Allocation d'Aide au Retour à l'emploi en Formation (AREF)	119	78	77	-35.3%
Pré-Retraite AS FNE (FNE)	9	7	7	-22.2%
Allocation Complémentaire (ACO)	1			-100.0%
Allocation d'Aide pour le Retour à l'Emploi (ARPE)				-
Allocation de Pré-Retraite Progressive (PRP)	2	1		-100.0%
Allocation Spécifique de Conversion (ASC)				-
Allocation de Solidarité Spécifique Formation (ASS-F)		1	1	-
Aide Fin de Formation (AFF)				-
Allocation Spécifique de Reclassement (ASR)	3			-100.0%
Allocation Spécifique de Reclassement (ASRR)				-
Rémunération Formation Pôle emploi (RFPE)	10	9	4	-60.0%
Allocation Transitoire Professionnelle (ATP)				-
Allocation en Faveur des Demandeurs d'emploi en Formation (AFDEF)	10	1	1	-90.0%
Allocation du Régime des Stagiaires Public (RSP)				-
Rémunération Fin de Formation 2011 (RFF)	23	34	34	47.8%
Allocation Sécurisation Professionnelle (ASP)	285	350	409	43.5%
Allocation Sécurisation Professionnelle (ASP-ARE)	12	15	18	50.0%
Autres bénéficiaires (Pré-retraités et Formation)	474	496	551	16.2%

Source : Pôle emploi

Premiers Paiements (CVS)

MAYENNE	août 12	juillet 13	août 13	Evolution mensuelle %	Evolution annuelle %
Total Premiers Paiements (CVS)	1 520	1 580	1 350	-14.6%	-11.2%
dont Assurance chômage (CVS)	1 370	1 430	1 180	-17.5%	-13.9%

CVS : Correction des Variations Saisonnières

Source : Pôle emploi

Total Premiers Paiements (données brutes)

MAYENNE	août 12	juillet 13	août 13	Evolution annuelle %
Premiers Paiements	1 733	1 429	1 540	-11.1%
Assurance chômage (ARE,AUD, et ACA)	1 501	1 196	1 255	-16.4%
Allocation d'Aide au Retour à l'emploi	1 501	1 196	1 255	-16.4%
Allocation Unique Dégressive (AUD)				-
Allocation Chômeur Agé (ACA)				-
Solidarité-Etat	129	127	161	24.8%
Allocation de Solidarité Spécifique (ASS)	106	104	132	24.5%
Allocation Temporaires d'attente (ATA)	22	19	26	18.2%
Allocation Equivalent Retraite (AER)				-
Allocation Transitoire de Solidarité (ATS)	1	2	3	200.0%
Allocation Exceptionnelle de Retour à l'emploi (AEPE)				-
Allocation Transitoire (AT)				-
Allocation de Fin de droit (AFD)		1		-
Allocation de Professionnalisation et de Solidarité (APS)		1		-
Chômeurs indemnisés (Assurance chômage+ Solidarité-Etat)	1 630	1 323	1 416	-13.1%
Allocation Formation Reclassement (AFR)				-
Allocation Spécifique de Conversion (ASC)				-
Allocation du Régime des Stagiaires Public (RSP)				-
Allocation d'Aide au Retour à l'emploi en Formation (AREF)	53	28	21	-60.4%
Allocation de Solidarité Spécifique Formation (ASS-F)		1	1	-
Aide Fin de Formation (AFF)	2			-100.0%
Allocation Spécifique de Reclassement (ASR)				-
Allocation Spécifique de Reclassement (ASRR)				-
Rémunération Formation Pôle emploi (RFPE)	4	1	7	75.0%
Allocation Transitoire Professionnelle (ATP)				-
Allocation en Faveur des Demandeurs d'emploi en Formation (AFDEF)	4			-100.0%
Pré-Retraite AS FNE (FNE)				-
Allocation Complémentaire (ACO)				-
Allocation d'Aide pour le Retour à l'Emploi (ARPE)				-
Allocation de Pré-Retraite Progressive (PRP)				-
Rémunération Fin de Formation 2011 (RFF)	7	10	12	71.4%
Allocation Sécurisation Professionnelle (ASP)	32	64	79	146.9%
Allocation Sécurisation Professionnelle (ASP-ARE)	1	2	4	300.0%
Autres bénéficiaires (Pré-retraités et Formation)	103	106	124	20.4%

Source : Pôle emploi

Cessations de paiement ARE (CVS)

MAYENNE	août 12	juillet 13	août 13	Evolution mensuelle %	Evolution annuelle %
Cessations de Paiement ARE (CVS)	1 060	1 230	1 010	-17.9%	-4.7%

CVS : Correction des Variations Saisonnières

Source : Pôle emploi

Cessations de paiement ARE (données brutes)

MAYENNE	août 12	juillet 13	août 13	Evolution annuelle %
Cessations de Paiement ARE	1 053	994	1 003	-4.7%
Allocation d'Aide au Retour à l'emploi	1			-100.0%
Allocation d'Aide au Retour à l'emploi (are 2003)	25	1	4	-84.0%
Allocation d'Aide au Retour à l'emploi (are 2006)	60	37	44	-26.7%
Allocation d'Aide au Retour à l'emploi (are 2009)	264	126	107	-59.5%
Allocation d'Aide au Retour à l'emploi (are 2011)	703	824	839	19.3%
Allocation d'Aide au Retour à l'emploi ONP		6	9	-

Source : Pôle emploi

Cessations de paiement ARE (données brutes par motifs)

MAYENNE	août 12	août 13	poids M	poids M A-1
Cessations de Paiement ARE par motifs	1 070	1 003	100.0%	100.0%
reprise_travail_declare	266	215	21.4%	24.9%
depart_retraite	7	20	2.0%	0.7%
fin_de_droits_réglementaires	277	287	28.6%	25.9%
prise_en_charge_securite_sociale	67	52	5.2%	6.3%
absence_pointage	142	185	18.4%	13.3%
entree_formation	74	51	5.1%	6.9%
radiations_Pole_Emploi	41	40	4.0%	3.8%
autres_causes	196	153	15.3%	18.3%

Source : Pôle emploi

Annexe 4 : Département Sarthe

Nombre d'allocataires indemnisés au titre du dernier jour du mois (données CVS)

SARTHE	août 12	juillet 13	août 13	Evolution mensuelle %	Evolution annuelle %
Total BFM (CVS)	22 540	23 290	23 230	-0.3%	3.1%
Assurance chômage (ARE,AUD, et ACA)	17 470	17 550	17 510	-0.2%	0.2%
Solidarité-Etat (*)	3 460	3 810	3 770	-1.0%	9.0%
Chômeurs indemnisés (Assurance chômage+ Solidarité-Etat)	20 930	21 360	21 280	-0.4%	1.7%
Autres bénéficiaires (Pré-retraités et Formation)	1 610	1 930	1 950	1.0%	21.1%

Source : Pôle emploi

Nombre d'allocataires indemnisés au titre du dernier jour du mois (données brutes)

SARTHE	août 12	juillet 13	août 13	Evolution annuelle %
Total BFM (données brutes)	22 461	22 246	23 049	2.6%
Assurance chômage (ARE,AUD, et ACA)	17 923	17 237	17 966	0.2%
Allocation d'Aide au Retour à l'emploi	17 909	17 234	17 964	0.3%
Allocation Unique Dégressive (AUD)	1			-100.0%
Allocation Chômeur Agé (ACA)	13	3	2	-84.6%
Solidarité-Etat	3 425	3 781	3 773	10.2%
Allocation de Solidarité Spécifique (ASS)	2 795	3 164	3 176	13.6%
Allocation Temporaires d'attente (ATA)	232	341	326	40.5%
Allocation Equivalent Retraite (AER)	395	238	230	-41.8%
Allocation Transitoire de Solidarité (ATS)	2	37	40	1900.0%
Allocation Exceptionnelle de Retour à l'emploi (AEPE)				-
Allocation Transitoire (AT)				-
Allocation de Fin de droit (AFD)	1	1	1	
Allocation de Professionnalisation et de Solidarité (APS)				-
Chômeurs indemnisés (Assurance chômage + Solidarité-Etat)	21 348	21 018	21 739	1.8%
Allocation d'Aide au Retour à l'emploi en Formation (AREF)	212	127	131	-38.2%
Pré-Retraite AS FNE (FNE)	5	2	2	-60.0%
Allocation Complémentaire (ACO)				-
Allocation d'Aide pour le Retour à l'Emploi (ARPE)				-
Allocation de Pré-Retraite Progressive (PRP)	2	1	1	-50.0%
Allocation Spécifique de Conversion (ASC)				-
Allocation de Solidarité Spécifique Formation (ASS-F)		4	3	-
Aide Fin de Formation (AFF)				-
Allocation Spécifique de Reclassement (ASR)	21			-100.0%
Allocation Spécifique de Reclassement (ASRR)	3			-100.0%
Rémunération Formation Pôle emploi (RFPE)	52	35	50	-3.8%
Allocation Transitoire Professionnelle (ATP)				-
Allocation en Faveur des Demandeurs d'emploi en Formation (AFDEF)	32	3		-100.0%
Allocation du Régime des Stagiaires Public (RSP)				-
Rémunération Fin de Formation 2011 (RFF)	51	38	81	58.8%
Allocation Sécurisation Professionnelle (ASP)	687	960	984	43.2%
Allocation Sécurisation Professionnelle (ASP-ARE)	48	58	58	20.8%
Autres bénéficiaires (Pré-retraités et Formation)	1 113	1 228	1 310	17.7%

Source : Pôle emploi

Premiers Paiements (CVS)

SARTHE	août 12	juillet 13	août 13	Evolution mensuelle %	Evolution annuelle %
Total Premiers Paiements (CVS)	3 300	3 110	3 080	-1.0%	-6.7%
dont Assurance chômage (CVS)	2 950	2 720	2 680	-1.5%	-9.2%

CVS : Correction des Variations Saisonnières

Source : Pôle emploi

Total Premiers Paiements (données brutes)

SARTHE	août 12	juillet 13	août 13	Evolution annuelle %
Premiers Paiements	3 287	2 816	3 067	-6.7%
Assurance chômage (ARE,AUD, et ACA)	2 811	2 263	2 535	-9.8%
Allocation d'Aide au Retour à l'emploi	2 811	2 263	2 535	-9.8%
Allocation Unique Dégressive (AUD)				-
Allocation Chômeur Agé (ACA)				-
Solidarité-Etat	253	329	295	16.6%
Allocation de Solidarité Spécifique (ASS)	219	261	247	12.8%
Allocation Temporaires d'attente (ATA)	31	57	39	25.8%
Allocation Equivalent Retraite (AER)	1		1	
Allocation Transitoire de Solidarité (ATS)		6	6	-
Allocation Exceptionnelle de Retour à l'emploi (AEPE)				-
Allocation Transitoire (AT)				-
Allocation de Fin de droit (AFD)	2	5	2	
Allocation de Professionnalisation et de Solidarité (APS)				-
Chômeurs indemnisés (Assurance chômage + Solidarité-Etat)	3 064	2 592	2 830	-7.6%
Allocation Formation Reclassement (AFR)				-
Allocation Spécifique de Conversion (ASC)				-
Allocation du Régime des Stagiaires Public (RSP)				-
Allocation d'Aide au Retour à l'emploi en Formation (AREF)	86	72	57	-33.7%
Allocation de Solidarité Spécifique Formation (ASS-F)		3	1	-
Aide Fin de Formation (AFF)				-
Allocation Spécifique de Reclassement (ASR)				-
Allocation Spécifique de Reclassement (ASRR)				-
Rémunération Formation Pôle emploi (RFPE)	19	17	35	84.2%
Allocation Transitoire Professionnelle (ATP)				-
Allocation en Faveur des Demandeurs d'emploi en Formation (AFDEF)	26		2	-92.3%
Pré-Retraite AS FNE (FNE)				-
Allocation Complémentaire (ACO)				-
Allocation d'Aide pour le Retour à l'Emploi (ARPE)				-
Allocation de Pré-Retraite Progressive (PRP)				-
Rémunération Fin de Formation 2011 (RFF)	16	18	54	237.5%
Allocation Sécurisation Professionnelle (ASP)	73	104	82	12.3%
Allocation Sécurisation Professionnelle (ASP-ARE)	3	10	6	100.0%
Autres bénéficiaires (Pré-retraités et Formation)	223	224	237	6.3%

Source : Pôle emploi

Cessations de paiement ARE (CVS)

SARTHE	août 12	juillet 13	août 13	Evolution mensuelle %	Evolution annuelle %
Cessations de Paiement ARE (CVS)	2 210	2 270	2 230	-1.8%	0.9%

CVS : Correction des Variations Saisonnières

Source : Pôle emploi

Cessations de paiement ARE (données brutes)

SARTHE	août 12	juillet 13	août 13	Evolution annuelle %
Cessations de Paiement ARE	2 125	1 934	2 144	0.9%
Allocation d'Aide au Retour à l'emploi	1			-100.0%
Allocation d'Aide au Retour à l'emploi (are 2003)	29	6	18	-37.9%
Allocation d'Aide au Retour à l'emploi (are 2006)	169	103	86	-49.1%
Allocation d'Aide au Retour à l'emploi (are 2009)	676	281	287	-57.5%
Allocation d'Aide au Retour à l'emploi (are 2011)	1 242	1 528	1 739	40.0%
Allocation d'Aide au Retour à l'emploi ONP	8	16	14	75.0%

Source : Pôle emploi

Cessations de paiement ARE (données brutes par motifs)

SARTHE	août 12	août 13	poids M	poids M A-1
Cessations de Paiement ARE par motifs	2 157	2 144	100.0%	100.0%
reprise_travail_declare	380	321	15.0%	17.6%
depart_retraite	13	39	1.8%	0.6%
fin_de_droits_réglementaires	699	763	35.6%	32.4%
prise_en_charge_securite_sociale	143	128	6.0%	6.6%
absence_pointage	294	411	19.2%	13.6%
entree_formation	131	115	5.4%	6.1%
radiations_Pole_Emploi	102	61	2.8%	4.7%
autres_causes	395	306	14.3%	18.3%

Source : Pôle emploi

Annexe 5 : Département Vendée

Nombre d'allocataires indemnisés au titre du dernier jour du mois (données CVS)

VENDEE	août 12	juillet 13	août 13	Evolution mensuelle %	Evolution annuelle %
Total BFM (CVS)	26 600	27 580	27 730	0.5%	4.2%
Assurance chômage (ARE,AUD, et ACA)	20 570	20 960	21 140	0.9%	2.8%
Solidarité-Etat (*)	3 980	4 140	4 110	-0.7%	3.3%
Chômeurs indemnisés (Assurance chômage+ Solidarité-Etat)	24 550	25 100	25 250	0.6%	2.9%
Autres bénéficiaires (Pré-retraités et Formation)	2 050	2 480	2 480	0.0%	21.0%

Source : Pôle emploi

Nombre d'allocataires indemnisés au titre du dernier jour du mois (données brutes)

VENDEE	août 12	juillet 13	août 13	Evolution annuelle %
Total BFM (données brutes)	24 750	24 252	25 693	3.8%
Assurance chômage (ARE,AUD, et ACA)	19 548	18 728	20 093	2.8%
Allocation d'Aide au Retour à l'emploi	19 541	18 725	20 090	2.8%
Allocation Unique Dégressive (AUD)				-
Allocation Chômeur Agé (ACA)	7	3	3	-57.1%
Solidarité-Etat	3 907	4 135	4 124	5.6%
Allocation de Solidarité Spécifique (ASS)	2 986	3 382	3 405	14.0%
Allocation Temporaires d'attente (ATA)	220	179	163	-25.9%
Allocation Equivalent Retraite (AER)	695	479	458	-34.1%
Allocation Transitoire de Solidarité (ATS)	6	92	98	1533.3%
Allocation Exceptionnelle de Retour à l'emploi (AEPE)				-
Allocation Transitoire (AT)				-
Allocation de Fin de droit (AFD)		3		-
Allocation de Professionnalisation et de Solidarité (APS)				-
Chômeurs indemnisés (Assurance chômage + Solidarité-Etat)	23 455	22 863	24 217	3.2%
Allocation d'Aide au Retour à l'emploi en Formation (AREF)	245	202	195	-20.4%
Pré-Retraite AS FNE (FNE)	14	7	6	-57.1%
Allocation Complémentaire (ACO)	2	2	2	-
Allocation d'Aide pour le Retour à l'Emploi (ARPE)				-
Allocation de Pré-Retraite Progressive (PRP)	3	2	2	-33.3%
Allocation Spécifique de Conversion (ASC)				-
Allocation de Solidarité Spécifique Formation (ASS-F)	4	3	4	-
Aide Fin de Formation (AFF)				-
Allocation Spécifique de Reclassement (ASR)	23			-100.0%
Allocation Spécifique de Reclassement (ASRR)	1			-100.0%
Rémunération Formation Pôle emploi (RFPE)	18	13	21	16.7%
Allocation Transitoire Professionnelle (ATP)	2			-100.0%
Allocation en Faveur des Demandeurs d'emploi en Formation (AFDEF)	36			-100.0%
Allocation du Régime des Stagiaires Public (RSP)				-
Rémunération Fin de Formation 2011 (RFF)	81	63	108	33.3%
Allocation Sécurisation Professionnelle (ASP)	834	1 065	1 108	32.9%
Allocation Sécurisation Professionnelle (ASP-ARE)	32	32	30	-6.3%
Autres bénéficiaires (Pré-retraités et Formation)	1 295	1 389	1 476	14.0%

Source : Pôle emploi

Premiers Paiements (CVS)

VENDEE	août 12	juillet 13	août 13	Evolution mensuelle %	Evolution annuelle %
Total Premiers Paiements (CVS)	4 080	4 100	3 730	-9.0%	-8.6%
dont Assurance chômage (CVS)	3 700	3 670	3 360	-8.4%	-9.2%

CVS : Correction des Variations Saisonnières

Source : Pôle emploi

Total Premiers Paiements (données brutes)

VENDEE	août 12	juillet 13	août 13	Evolution annuelle %
Premiers Paiements	3 895	3 214	3 568	-8.4%
Assurance chômage (ARE,AUD, et ACA)	3 329	2 696	2 994	-10.1%
Allocation d'Aide au Retour à l'emploi	3 329	2 696	2 994	-10.1%
Allocation Unique Dégressive (AUD)				-
Allocation Chômeur Agé (ACA)				-
Solidarité-Etat	313	322	306	-2.2%
Allocation de Solidarité Spécifique (ASS)	277	270	258	-6.9%
Allocation Temporaires d'attente (ATA)	23	24	31	34.8%
Allocation Equivalent Retraite (AER)	10	4	3	-70.0%
Allocation Transitoire de Solidarité (ATS)	1	15	11	1000.0%
Allocation Exceptionnelle de Retour à l'emploi (AEPE)				-
Allocation Transitoire (AT)				-
Allocation de Fin de droit (AFD)	2	9	3	50.0%
Allocation de Professionnalisation et de Solidarité (APS)				-
Chômeurs indemnisés (Assurance chômage + Solidarité-Etat)	3 642	3 018	3 300	-9.4%
Allocation Formation Reclassement (AFR)				-
Allocation Spécifique de Conversion (ASC)				-
Allocation du Régime des Stagiaires Public (RSP)				-
Allocation d'Aide au Retour à l'emploi en Formation (AREF)	84	70	79	-6.0%
Allocation de Solidarité Spécifique Formation (ASS-F)	2	2	2	
Aide Fin de Formation (AFF)				-
Allocation Spécifique de Reclassement (ASR)				-
Allocation Spécifique de Reclassement (ASRR)				-
Rémunération Formation Pôle emploi (RFPE)	8	12	16	100.0%
Allocation Transitoire Professionnelle (ATP)				-
Allocation en Faveur des Demandeurs d'emploi en Formation (AFDEF)	38			-100.0%
Pré-Retraite AS FNE (FNE)				-
Allocation Complémentaire (ACO)				-
Allocation d'Aide pour le Retour à l'Emploi (ARPE)				-
Allocation de Pré-Retraite Progressive (PRP)				-
Rémunération Fin de Formation 2011 (RFF)	27	16	69	155.6%
Allocation Sécurisation Professionnelle (ASP)	88	92	98	11.4%
Allocation Sécurisation Professionnelle (ASP-ARE)	6	4	4	-33.3%
Autres bénéficiaires (Pré-retraités et Formation)	253	196	268	5.9%

Source : Pôle emploi

Cessations de paiement ARE (CVS)

VENDEE	août 12	juillet 13	août 13	Evolution mensuelle %	Evolution annuelle %
Cessations de Paiement ARE (CVS)	2 780	3 110	2 880	-7.4%	3.6%

CVS : Correction des Variations Saisonnières

Source : Pôle emploi

Cessations de paiement ARE (données brutes)

VENDEE	août 12	juillet 13	août 13	Evolution annuelle %
Cessations de Paiement ARE	2 329	2 332	2 413	3.6%
Allocation d'Aide au Retour à l'emploi	1	1	1	
Allocation d'Aide au Retour à l'emploi (are 2003)	22	11	11	-50.0%
Allocation d'Aide au Retour à l'emploi (are 2006)	163	110	91	-44.2%
Allocation d'Aide au Retour à l'emploi (are 2009)	715	335	311	-56.5%
Allocation d'Aide au Retour à l'emploi (are 2011)	1 421	1 864	1 981	39.4%
Allocation d'Aide au Retour à l'emploi ONP	7	11	18	157.1%

Source : Pôle emploi

Cessations de paiement ARE (données brutes par motifs)

VENDEE	août 12	août 13	poids M	poids M A-1
Cessations de Paiement ARE par motifs	2 386	2 413	100.0%	100.0%
reprise_travail_declare	518	457	18.9%	21.7%
depart_retraite	14	45	1.9%	0.6%
fin_de_droits_réglementaires	689	720	29.8%	28.9%
prise_en_charge_securite_sociale	183	154	6.4%	7.7%
absence_pointage	321	443	18.4%	13.5%
entree_formation	142	136	5.6%	6.0%
radiations_Pole_Emploi	70	62	2.6%	2.9%
autres_causes	449	396	16.4%	18.8%

Source : Pôle emploi