



# MARCHE DU TRAVAIL : SYNTHÈSE MAYENNE SITUATION AU 31/01/2016

DOCUMENT MENSUEL - LIBRE DE DIFFUSION SOUS RESERVE DE MENTION DE LA SOURCE « POLE EMPLOI PAYS DE LA LOIRE »

## LE TAUX DE CHOMAGE

Au troisième trimestre 2015, avec **7,2%** de la population active, le taux de chômage du département de la Mayenne affiche une valeur inférieure à celle enregistrée au niveau régional (**9,1%**) et au niveau national (**10,2%**). En un an, le taux de chômage a augmenté de **0,5 point** sur le département, soit une situation moins favorable que celle de la région des Pays de la Loire (**+0,3 point**) et que celle de la France métropolitaine (**+0,2 point**).

## L'ESSENTIEL

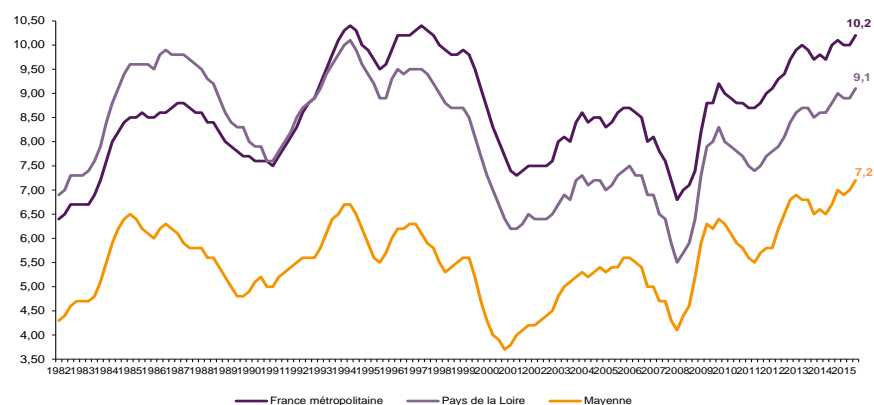
L'évolution annuelle du nombre de demandeurs d'emploi de catégorie A est de **+3,6%** à fin janvier 2016.

Les demandeurs d'emploi de longue durée, qui représentent **37,1%** des demandeurs d'emploi, sont plus affectés par cette situation (**+10,3%** de progression annuelle).

**20 350** demandeurs d'emploi (catégories A, B et C) en données CVS sont comptabilisés à fin janvier sur le département de la Mayenne, soit **6,5%** de plus qu'en janvier 2015.

Au cours des douze derniers mois, Pôle emploi a recueilli **10 774** offres d'emploi soit une hausse de **6,1%** en évolution annuelle.

GRAPHIQUE 1

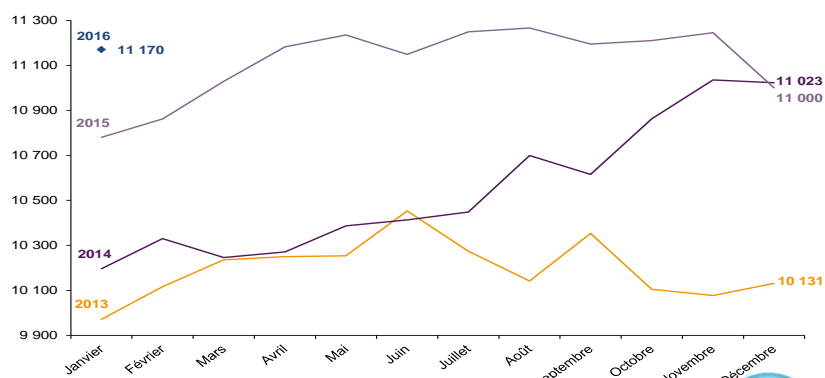


Source : INSEE

## EVOLUTION DE LA DEFM CAT A (CVS)

En janvier 2016, sur le département de la Mayenne, la demande d'emploi de catégorie A se chiffre à **11 170** personnes. Elle est en hausse de **1,5%** par rapport à décembre 2015.

GRAPHIQUE 2



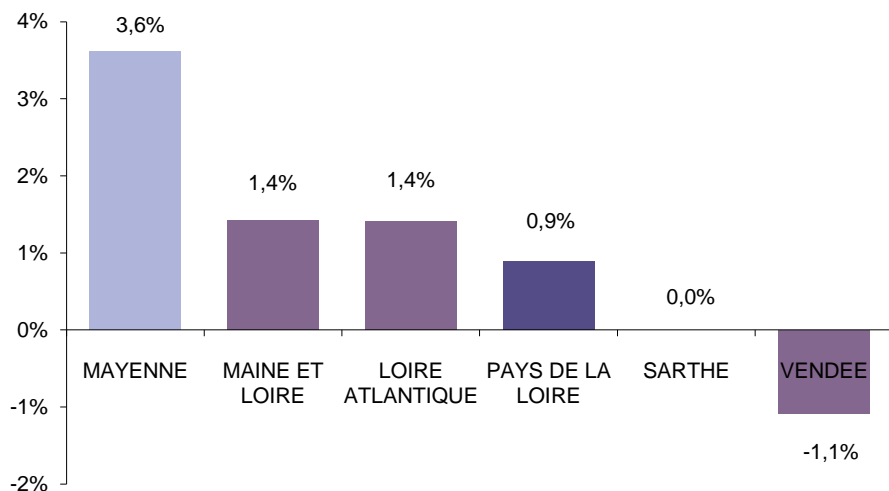
Source : Pôle Emploi



# LA DEMANDE D'EMPLOI EN FIN DE MOIS (CATEGORIE A - CVS)

Fin janvier 2016, le nombre de demandeurs d'emploi de catégorie A affiche une hausse **+3,6%** en évolution annuelle comparative à janvier 2015. Cette évolution est moins favorable que celle affichée par la région des Pays de la Loire (**+0,9%**).

GRAPHIQUE 3

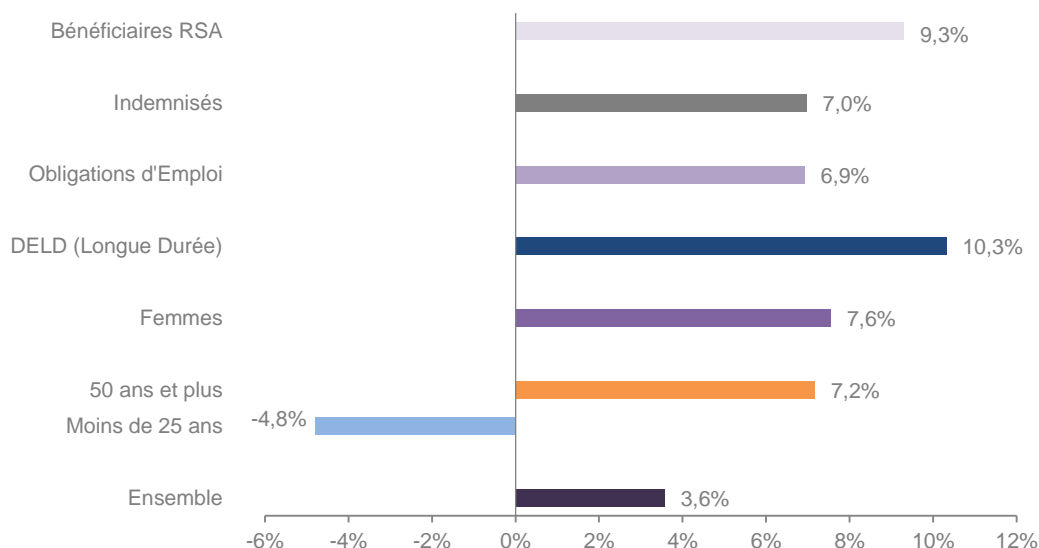


Source : Direccte et Pôle Emploi

En ajoutant à la catégorie A, les demandeurs d'emploi recensés en catégorie B et ceux en catégorie C, le nombre de demandeurs d'emploi se chiffre sur le département de la Mayenne à **20 350** en données CVS, soit une progression de **+6,5 %** par rapport à janvier 2015.

## EVOLUTION DE LA DEFM PAR POPULATION (CATEGORIE A)

GRAPHIQUE 4



Source : Pôle Emploi Persee

Même si l'évolution moyenne de la demande d'emploi de catégorie A s'établit à **+3,6%** en janvier 2016, certaines catégories de population apparaissent plus fragilisées. C'est le cas des bénéficiaires RSA et des demandeurs d'emploi de longue durée. En un an, leurs volumes ont respectivement progressé de **9,3%** et **10,3%**. A contrario, les demandeurs d'emploi de moins de 25 ans affichent une forte baisse **-4,8%** en évolution annuelle.

# LES 15 METIERS LES PLUS RECHERCHES PAR LES DEMANDEURS D'EMPLOI

DEFM catégorie A	janvier 2016	Poids (métier / total des métiers)	Evolution annuelle
H3302 Opérations manuelles d'assemblage, tri ou emballage	871	7,5%	7,3%
K2204 Nettoyage de locaux	478	4,1%	9,6%
K1303 Assistance auprès d'enfants	374	3,2%	5,1%
K1304 Services domestiques	360	3,1%	8,1%
N1103 Magasinage et préparation de commandes	280	2,4%	-1,1%
A1203 Entretien des espaces verts	274	2,3%	2,6%
J1301 Personnel polyvalent des services hospitaliers	262	2,2%	5,2%
H2102 Conduite d'équipement de production alimentaire	212	1,8%	-3,6%
D1507 Mise en rayon libre-service	207	1,8%	1,0%
M1607 Secrétariat	207	1,8%	-5,9%
D1214 Vente en habillement et accessoires de la personne	195	1,7%	13,4%
N4101 Conduite de transport de marchandises sur longue distance	186	1,6%	13,4%
N1105 Manutention manuelle de charges	181	1,5%	-1,6%
G1602 Personnel de cuisine	164	1,4%	1,2%
G1605 Plonge en restauration	158	1,4%	8,2%

Source : Pôle Emploi Persee

A fin janvier 2016, les métiers les plus recherchés par les demandeurs d'emploi se trouvent principalement dans ces trois secteurs :

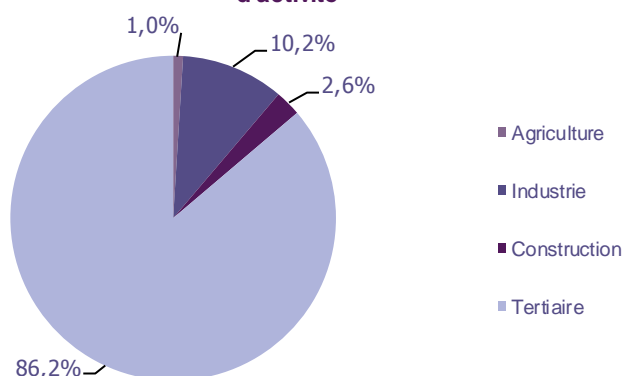
- « Services à la personne et à la collectivité » avec les métiers « Nettoyage de locaux » (478 demandeurs, +9,6%), « Assistance auprès d'enfants » (374 demandeurs, +5,1%) et « Services domestiques » (360 demandeurs, +8,1%) ;
- « Industrie » avec les métiers « Opérations manuelles d'assemblage, tri ou emballage » (871 demandeurs, +7,3%) et « Conduite d'équipement de production alimentaire » (212 demandeurs, -3,6%) ;
- « Transport et logistique » pour les métiers « Magasinage et préparation de commandes » (280 demandeurs, -1,1%), « Conduite de transport de marchandises sur longue distance » (186 demandeurs, +13,4%) et « Manutention manuelle de charges » (181 demandeurs, -1,6%).

## LES OFFRES D'EMPLOI ENREGISTREES (OEE) PAR SECTEUR D'ACTIVITE ET PAR CONTRAT DE TRAVAIL

### REPARTITION DE L'OFFRE D'EMPLOI PAR SECTEUR D'ACTIVITE

GRAPHIQUE 5

Répartition de l'offre d'emploi cumulée par secteur d'activité



Secteurs	Cumul 12 mois	Evol. Annuelle Cumulée
Agriculture	105	-23,9%
Industrie	1 102	1,8%
Construction	277	-5,5%
Tertiaire	9 290	7,5%
<b>TOTAL</b>	<b>10 774</b>	<b>6,1%</b>

Source : Pôle Emploi Persee

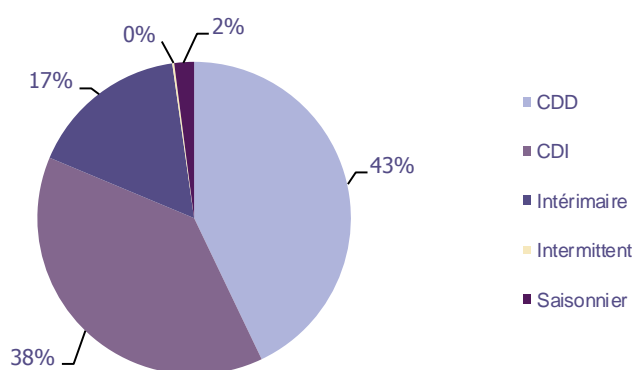
Sur un an, de février 2015 à janvier 2016, Pôle emploi a recueilli **10 774** offres d'emploi sur le département de la Mayenne, soit **6,1%** de plus qu'au cours des douze mois précédents. Plus de **86%** de ces offres sont issues du tertiaire (**9 290** offres) et sont en hausse de **+7,5%** en évolution annuelle cumulée. L'agriculture représente **1%** et la construction **2,6%**. Les offres dans l'industrie qui représentent **10,2%** sont en hausse de **+1,8%** en évolution annuelle cumulée.

A noter : les offres d'emploi intérimaire sont concentrées dans le tertiaire.

## REPARTITION DE L'OFFRE D'EMPLOI PAR TYPE DE CONTRAT DE TRAVAIL

GRAPHIQUE 6

Répartition de l'offre d'emploi cumulée par type de contrat de travail



Contrats	Cumul 12 mois	Evol. Annuelle Cumulée
CDD	4 623	1,6%
CDI	4 138	2,3%
Intérimaire	1 772	19,2%
Intermittent	22	69,2%
Saisonnier	219	277,6%
<b>TOTAL</b>	<b>10 774</b>	<b>6,1%</b>

Source : Pôle Emploi Persee

Au regard des types de contrat de travail et de leur poids, la hausse est plus prononcée du côté des offres d'emploi intérimaire (+19,2%). Les offres d'emploi de type contrat à durée indéterminée sont également en hausse (+2,3%) ainsi que les offres d'emploi de type contrat à durée déterminée (+1,6%). Cette dernière typologie d'offres représente la plus importante part des offres avec 43%.

## LES 15 METIERS LES PLUS RECHERCHES PAR LES EMPLOYEURS

Offres d'Emploi Enregistrées	De février 2015 à janvier 2016	Poids (métier / total des métiers)	Evolution annuelle cumulée
D1301 Management de magasin de détail	519	4,8%	11,4%
N4101 Conduite de transport de marchandises sur longue distance	465	4,3%	36,8%
D1408 Téléconseil et télévente	454	4,2%	35,5%
D1507 Mise en rayon libre-service	262	2,4%	62,7%
K1304 Services domestiques	251	2,3%	37,9%
K2204 Nettoyage de locaux	231	2,1%	-8,3%
G1602 Personnel de cuisine	213	2,0%	6,0%
N1103 Magasinage et préparation de commandes	210	1,9%	44,8%
H2909 Montage-assemblage mécanique	200	1,9%	239,0%
D1214 Vente en habillement et accessoires de la personne	181	1,7%	26,6%
D1401 Assistanat commercial	172	1,6%	-14,4%
A1203 Entretien des espaces verts	170	1,6%	18,1%
D1402 Relation commerciale grands comptes et entreprises	168	1,6%	-10,2%
I1304 Installation et maintenance d'équipements industriels et d'exploitation	166	1,5%	71,1%
G1803 Service en restauration	154	1,4%	6,9%

Source : Pôle Emploi Persee

En cumul sur douze mois, les métiers les plus recherchés par les employeurs se trouvent en grande majorité dans ces trois secteurs :

- « Commerce, vente et grande distribution » avec les métiers « Management de magasin de détail » (519 offres), « Téléconseil et télévente » (454 offres) et « Mise en rayon libre-service » (262 offres) ;
- « Transport et logistique » avec les métiers « Conduite de transport de marchandises sur longue distance » (465 offres) et « Magasinage et préparation de commandes » (210 offres) ;
- « Services à la personne et à la collectivité » avec les métiers « Services domestiques » (251 offres) et « Nettoyage de locaux » (231 offres).

### Statistiques et Indicateurs

Directeur de la publication ad-intérim : Alain MAUNY  
 Directeur de la rédaction : Josette BARREAUD  
 Conception et réalisation : Service SEE – Brigitte VIGOUROUX  
 Catherine DORNIC

Contact : [statsPDL@pole-emploi.fr](mailto:statsPDL@pole-emploi.fr)

[www.observatoire-emploi-paysdelaloire.fr](http://www.observatoire-emploi-paysdelaloire.fr)

SERVICE ETUDES ET EVALUATION – POLE EMPLOI PAYS DE LA LOIRE