



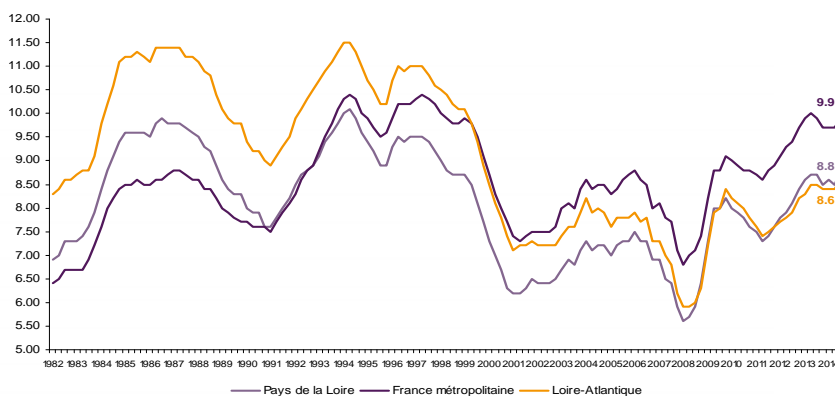
MARCHE DU TRAVAIL : SYNTHÈSE LOIRE-ATLANTIQUE SITUATION AU 31/12/2014

DOCUMENT MENSUEL - LIBRE DE DIFFUSION SOUS RESERVE DE MENTION DE LA SOURCE « POLE EMPLOI PAYS DE LA LOIRE »

LE TAUX DE CHOMAGE

Au troisième trimestre 2014, avec **8,6%** de la population active, le taux de chômage du département de la Loire-Atlantique affiche une valeur inférieure à celle enregistrée au niveau régional (**8,8%**) et au niveau national (**9,9%**). En un an, le taux de chômage a augmenté de **0,1 point** sur le département, soit une situation identique à celle de la région des Pays de la Loire et moins favorable à celle de la France métropolitaine (**0 point**).

GRAPHIQUE 1



Source : INSEE

L'ESSENTIEL

L'évolution annuelle du nombre de demandeurs d'emploi de catégorie A est de **+7,8%** à fin décembre 2014.

Les demandeurs d'emploi de 50 ans et plus, qui représentent **20,3%** des demandeurs d'emploi, sont plus affectés par cette situation (**+11,6%** de progression annuelle).

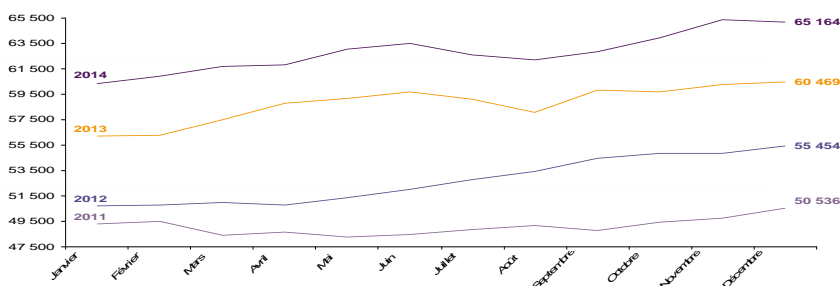
110 848 demandeurs d'emploi (catégories A, B et C) en données CVS sont comptabilisés à fin décembre sur le département de la Loire-Atlantique, soit **8,5%** de plus qu'en décembre 2013.

Au cours des douze derniers mois, Pôle emploi a recueilli **69 449** offres d'emploi soit une hausse de **0,8%** en évolution annuelle.

EVOLUTION DE LA DEFM CAT A (CVS)

En décembre 2014, sur le département de la Loire-Atlantique, la demande d'emploi de catégorie A se chiffre à **65 164** personnes. Elle diminue de **0,3%** par rapport à novembre 2014.

GRAPHIQUE 2

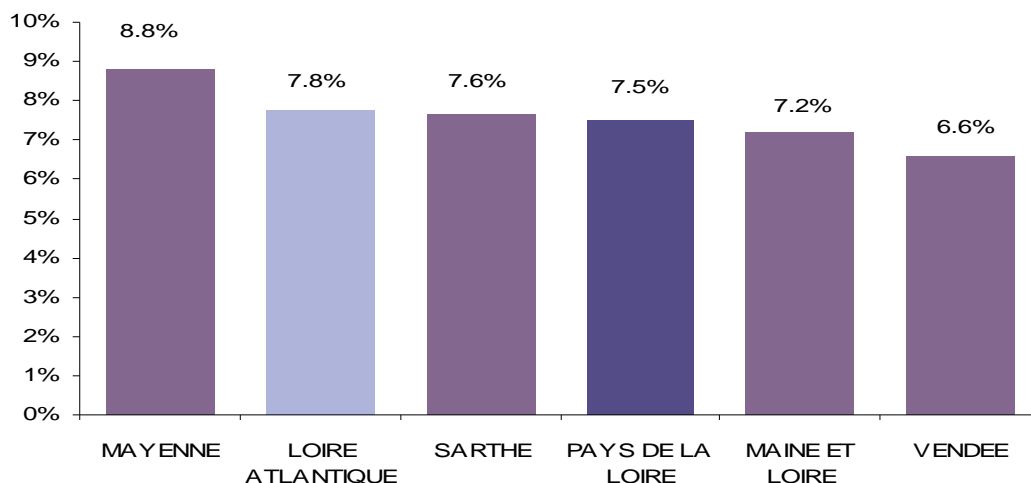


Source : Pôle Emploi

LA DEMANDE D'EMPLOI EN FIN DE MOIS (CATEGORIE A - CVS)

Fin décembre 2014, le nombre de demandeurs d'emploi de catégorie A en Loire-Atlantique affiche une hausse de **+7,8%** comparativement à décembre 2013. Cette évolution est moins favorable que celle affichée par la région des Pays de la Loire (**+7,5%**).

GRAPHIQUE 3

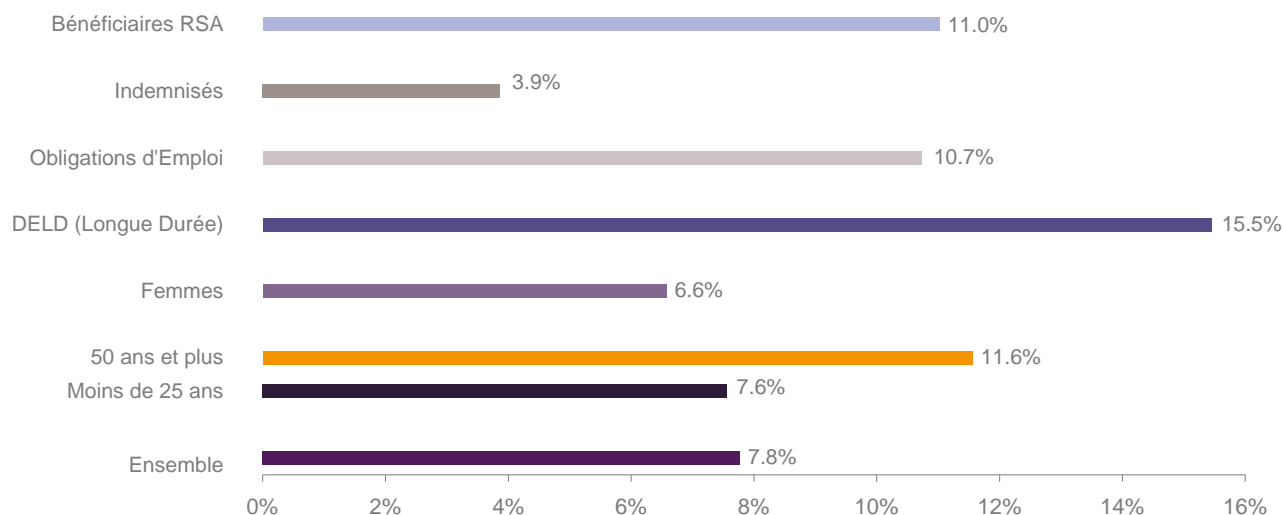


Source : Direccte et Pôle Emploi

En ajoutant à la catégorie A, les demandeurs d'emploi recensés en catégorie B et ceux en catégorie C, le nombre de demandeurs d'emploi se chiffre sur le département de la Loire-Atlantique à **110 848** en données CVS, soit une progression de **+8,5%** par rapport à décembre 2013.

EVOLUTION DE LA DEFM PAR POPULATION (CATEGORIE A)

GRAPHIQUE 4



Source : Pôle Emploi Persee

Même si l'évolution moyenne de la demande d'emploi de catégorie A s'établit à **+7,8%** en décembre 2014, certaines catégories de population apparaissent plus fragilisées. C'est le cas des demandeurs d'emploi de 50 ans et plus, des demandeurs en obligation d'emploi et des demandeurs d'emploi de longue durée. En un an, leurs volumes ont respectivement progressé de **11,6%**, **10,7%** et **15,5%**. Les bénéficiaires du RSA affichent également une forte hausse de **+11%**.

LES 15 METIERS LES PLUS RECHERCHES PAR LES DEMANDEURS D'EMPLOI

DEFM catégorie A	décembre 2014	Poids (métier / total des métiers)	Evolution annuelle
K2204 Nettoyage de locaux	2 202	3.3%	13.8%
K1303 Assistance auprès d'enfants	2 119	3.2%	2.1%
D1214 Vente en habillement et accessoires de la personne	1 531	2.3%	7.8%
N1103 Magasinage et préparation de commandes	1 523	2.3%	5.5%
K1304 Services domestiques	1 365	2.1%	7.6%
M1607 Secrétariat	1 275	1.9%	3.2%
N1105 Manutention manuelle de charges	1 054	1.6%	0.9%
G1602 Personnel de cuisine	1 035	1.6%	14.6%
F1606 Peinture en bâtiment	1 025	1.5%	8.9%
J1301 Personnel polyvalent des services hospitaliers	978	1.5%	7.6%
N4105 Conduite et livraison par tournées sur courte distance	964	1.5%	2.8%
D1401 Assistanat commercial	950	1.4%	3.4%
A1203 Entretien des espaces verts	950	1.4%	6.9%
D1507 Mise en rayon libre-service	912	1.4%	5.2%
M1602 Opérations administratives	869	1.3%	3.5%

Source : Pôle Emploi Persee

A fin décembre 2014, les métiers les plus recherchés par les demandeurs d'emploi se trouvent principalement dans ces trois secteurs :

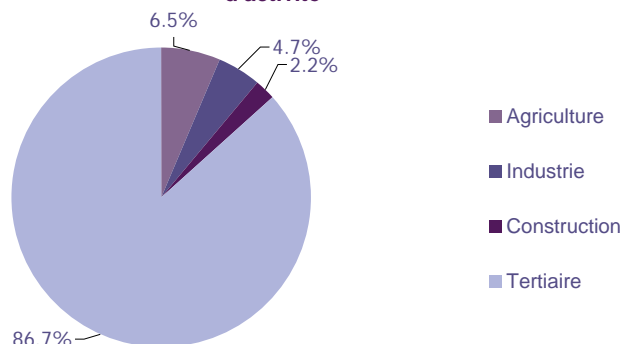
- « Services à la personne et à la collectivité » avec les métiers « Nettoyage de locaux » (2 202 demandeurs, +13,8%), « Assistance auprès d'enfants » (2 119 demandeurs, +2,1%) et « Services domestiques » (1 365 demandeurs, +7,6%) ;
- « Transport et logistique » pour les métiers « Magasinage et préparation de commandes » (1 523 demandeurs, +5,5%), « Manutention manuelle de charges » (1 054 demandeurs, +0,9%) et « Conduite et livraison par tournées sur courte distance » (964 demandeurs, +2,8%) ;
- « Commerce, vente et grande distribution » pour les métiers « Vente en habillement et accessoires de la personne » (1 531 demandeurs, +7,8%), « Assistanat commercial » (950 demandeurs, +3,4%) et « Mise en rayon libre-service » (912 demandeurs, +5,2%).

LES OFFRES D'EMPLOI ENREGISTREES (OEE) PAR SECTEUR D'ACTIVITE ET PAR CONTRAT DE TRAVAIL

REPARTITION DE L'OFFRE D'EMPLOI PAR SECTEUR D'ACTIVITE

GRAPHIQUE 5

Répartition de l'offre d'emploi cumulée par secteur d'activité



Secteurs	Cumul 12 mois	Evol. Annuelle Cumulée
Agriculture	4 484	-7.0%
Industrie	3 239	-28.9%
Construction	1 498	-22.6%
Tertiaire	60 228	4.6%
TOTAL	69 449	0.8%

Source : Pôle Emploi Persee

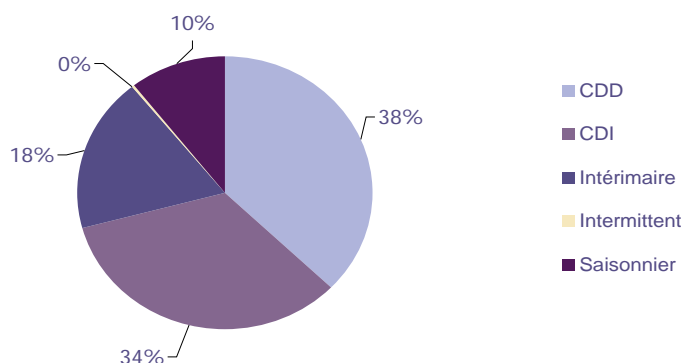
Sur un an, de janvier 2014 à décembre 2014, Pôle emploi a recueilli 69 449 offres d'emploi sur le département de la Loire-Atlantique soit 0,8% de plus qu'au cours des douze mois précédents. Près de 87% de ces offres sont issues du tertiaire (60 228 offres) et 6,5% viennent de l'agriculture. La construction représente 2,2% des offres et l'industrie 4,7%.

A noter : les offres d'emploi intérimaire sont concentrées dans le tertiaire.

REPARTITION DE L'OFFRE D'EMPLOI PAR TYPE DE CONTRAT DE TRAVAIL

GRAPHIQUE 6

Répartition de l'offre d'emploi cumulée par type de contrat de travail



Contrats	Cumul 12 mois	Evol. Annuelle Cumulée
CDD	25 889	-10.8%
CDI	23 284	5.8%
Intérimaire	12 845	28.8%
Intermittent	164	29.1%
Saisonnier	7 267	-6.2%
TOTAL	69 449	0.8%

Source : Pôle Emploi Persee

Au regard des types de contrat de travail, la hausse est plus prononcée du côté des offres d'emploi intérimaire (+28,8%) et des offres d'emploi de type contrat à durée indéterminée (+5,8%). A contrario, les offres d'emploi type contrat à durée déterminée et les offres d'emploi saisonnier sont en baisse en évolution annuelle de -10,8% et -6,2%. Les offres d'emploi de type contrat à durée déterminée représentent la plus importante part des offres avec 38%.

LES 15 METIERS LES PLUS RECHERCHES PAR LES EMPLOYEURS

Offres d'Emploi Enregistrées	De janvier 2014 à décembre 2014	Poids (métier / total des métiers)	Evolution annuelle cumulée
A1402 Aide agricole de production légumière ou végétale	5 014	7.2%	-8.6%
K1303 Assistance auprès d'enfants	2 534	3.7%	13.2%
G1602 Personnel de cuisine	2 114	3.0%	10.4%
G1803 Service en restauration	1 921	2.8%	-1.5%
K2204 Nettoyage de locaux	1 873	2.7%	-24.0%
K1304 Services domestiques	1 368	2.0%	8.7%
N1103 Magasinage et préparation de commandes	1 359	2.0%	-1.2%
K1302 Assistance auprès d'adultes	1 125	1.6%	15.9%
N4101 Conduite de transport de marchandises sur longue distance	986	1.4%	18.2%
J1501 Soins d'hygiène, de confort du patient	962	1.4%	-1.0%
D1403 Relation commerciale auprès de particuliers	912	1.3%	61.4%
D1106 Vente en alimentation	895	1.3%	4.9%
M1203 Comptabilité	881	1.3%	24.8%
M1601 Accueil et renseignements	817	1.2%	9.2%
D1401 Assistanat commercial	816	1.2%	7.2%

Source : Pôle Emploi Persee

En cumul sur douze mois, les métiers les plus recherchés par les employeurs se trouvent en grande majorité dans ces trois secteurs :

- « Services à la personne et à la collectivité » avec les métiers « Assistance auprès d'enfants » (2 534 offres), « Nettoyage de locaux » (1 873 offres) et « Services domestiques » (1 368 offres) ;
- « Agriculture et pêche, espaces naturels et espaces verts, soins aux animaux » avec le métier « Aide agricole de production légumière ou végétale » (5 014 offres) ;
- « Hôtellerie restauration, tourisme, loisirs et animation » avec les métiers « Personnel de cuisine » (2 114 offres) et « Service en restauration » (1 921 offres).

Statistiques et Indicateurs

Directeur de la publication ad-intérim : Jean-Luc RECHER
 Directeur de la rédaction : Josette BARREAU
 Conception et réalisation : Service SEE – Brigitte VIGOUROUX
 Catherine MOULIN

Contact : statsPDL@pole-emploi.fr

www.observatoire-emploi-paysdelaloire.fr

SERVICE ETUDES ET EVALUATION – POLE EMPLOI PAYS DE LA LOIRE