



Les demandeurs d'emploi en obligation d'emploi

Sarthe

Situation au 31/03/2012

Document trimestriel



Libre de diffusion sous réserve de mention de la source « Pôle emploi Pays de la Loire »

Obligation d'Emploi : Demandeurs d'emploi bénéficiant de l'obligation d'emploi instituée par l'article L.323-1 du Code du travail :

- les travailleurs reconnus handicapés par la CDAPH,
- les victimes d'accidents du travail ou maladies professionnelles,
- les titulaires d'une pension d'invalidité,
- les anciens militaires, avec une pension militaire d'invalidité,
- les titulaires de la carte d'invalidité.

Depuis le 1^{er} janvier 2012, les aides financières gérées par l'Agefiph ne sont plus versées automatiquement. Elle concentre dorénavant ses actions sur les publics prioritaires (demandeurs d'emploi éloignés de l'emploi, PME...).

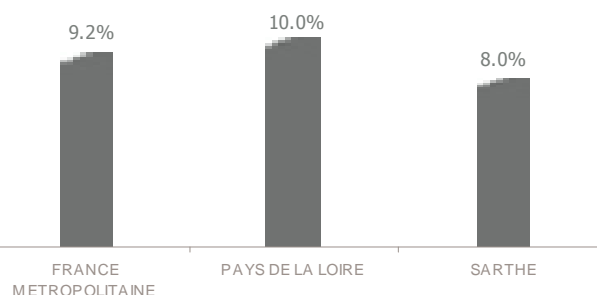
ALERTE : Pôle emploi n'a pas connaissance de tous les demandeurs d'emploi en obligation d'emploi.

LA SITUATION GEOGRAPHIQUE

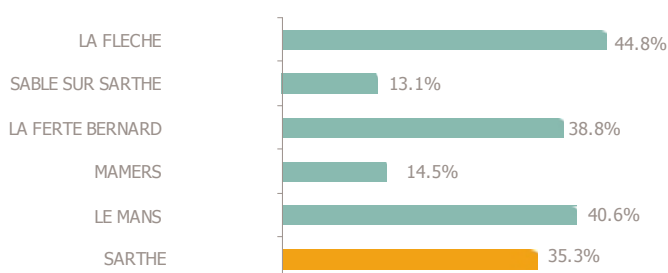
En mars 2012, les demandeurs d'emploi en obligation d'emploi représentent 8% de la totalité des demandeurs d'emploi en fin de mois (DEFM) sur le département de la Sarthe (catégorie A), soit plus de 1 800 personnes.

Cette proportion est inférieure au poids enregistré au niveau régional et national.

Poids des obligations d'obligation sur la DEFM totale



Evolution annuelle des DEFM en obligation d'emploi – catégorie A



Le nombre total de DEFM (catégorie A) a augmenté de 5,6% sur la Sarthe entre mars 2011 et 2012. Pour les demandeurs d'emploi en obligation d'emploi, la situation est nettement moins favorable puisque leur nombre a augmenté de 35,3%.

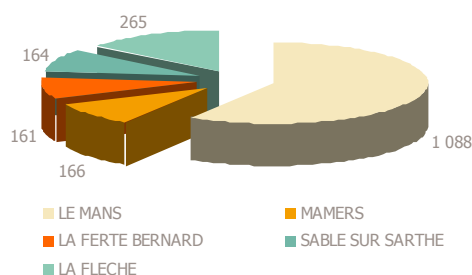
Cette évolution est supérieure au niveau régional (+18,1%) et national (+24,9%).

Sur le département, les résultats sont hétérogènes par bassin d'emploi. Sablé-sur-Sarthe et Mamers enregistrent des progressions entre 13% et 14%. La Ferte-Bernard, la Flèche et Le Mans voient le nombre de leurs demandeurs d'emploi en obligation d'emploi augmenter plus fortement sur un an (entre 39% et 45%).

En Pays de la Loire, 13,5% de la DEFM en obligation d'emploi est rattachée au département de la Sarthe. Le bassin du Mans représente 59% des demandeurs d'emploi du département.

DEFM Catégorie A : Personnes sans emploi, immédiatement disponibles, tenues d'accomplir des actes positifs de recherche d'emploi sans aucune activité réduite.

Volume des DEFM en obligation d'emploi – catégorie A



LA TYPOLOGIE

A fin mars 2012, les 1 800 DEFM (catégorie A) en obligation d'emploi de la Sarthe ont les caractéristiques suivantes :

- 58,4% sont des hommes.
- 39,6% a 50 ans ou plus, tandis que les jeunes de moins de 25 ans ne représentent que 3,4% de la population en question.
- 17,7% ont un niveau de formation supérieur au CAP ou BEP. 25,1% sont soit sans diplôme, soit détenteurs du brevet des collèges.
- 46,3% sont des ouvriers ou employés qualifiés. 6,1% ont une qualification de niveau technicien, agent de maîtrise ou cadre.
- 380 personnes touchent le RSA, soit 21% des DEFM en obligation d'emploi.
- Plus de 4 personnes sur 10 ne sont pas indemnisées. 32,9% de l'ensemble des DEFM en obligation d'emploi touchent une allocation du régime d'assurance chômage et 22,6% une allocation du régime de solidarité.
- 50,4% sont inscrits à Pôle emploi depuis au moins 12 mois et 30% depuis au moins 24 mois.
- Seulement 4,3% des travailleurs handicapés relèvent du milieu protégé (Etablissement et Service d'Aides par le Travail : ESAT).

DEFM catégorie A par type d'obligation d'emploi

Obligation d'Emploi	DEFM cat. A	Poids
Alloc. adulte handicapé	NC	-
Alloc. adulte handicapé (CNASEA)	134	7.3%
Autre	NC	-
Carte d'invalidité	16	0.9%
En instance CDA	150	8.1%
Orphelin de guerre	44	2.4%
Pension d'invalidité s.s. ou autre	238	12.9%
Pensionné de guerre	NC	-
RQTH ESAT	80	4.3%
RQTH Marché du travail	863	46.8%
Rente AT/MP	34	1.8%
TH catégorie A	56	3.0%
TH catégorie B	157	8.5%
TH catégorie C	10	0.5%
Veuve de guerre/conjoint	NC	-

58,7% des demandeurs d'emploi en obligation d'emploi (catégorie A) inscrits à fin mars 2012 sont concentrés sur les 20 premiers emplois/métiers recherchés (contre 43,2% pour l'ensemble des DEFM catégorie A).

Dans la majorité des cas, il s'agit de métiers requérant peu de qualification.

24,1% concernent le domaine services à la personne et à la collectivité tel que le nettoyage de locaux ou les services domestiques.

Le domaine du support à l'entreprise représente 17,7% des 20 premiers métiers recherchés (opérations administratives, accueil et renseignements...).

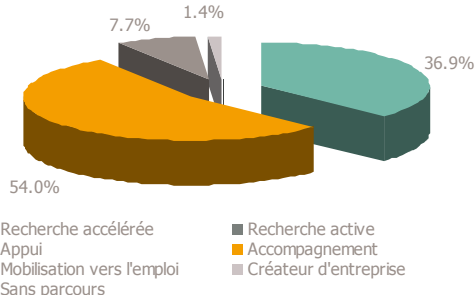
Enfin, 13,7% se rapportent à l'agriculture, espaces verts (entretien des espaces verts ...).

Les 20 métiers les plus recherchés par les DEFM catégorie A en obligation d'emploi

Emploi/métier recherché détaillé (ROME)	DEFM cat. A	Poids
A1203 Entretien des espaces verts	122	6.6%
K2204 Nettoyage de locaux	114	6.2%
K1304 Services domestiques	100	5.4%
M1602 Opérations administratives	95	5.2%
H3302 Opérations manuelles d'assemblage, tri ou emballage	61	3.3%
I1203 Maintenance des bâtiments et des locaux	59	3.2%
M1607 Secrétariat	50	2.7%
N1103 Magasinage et préparation de commandes	49	2.7%
K1303 Assistance auprès d'enfants	47	2.5%
M1601 Accueil et renseignements	47	2.5%
D1505 Personnel de caisse	42	2.3%
N4105 Conduite et livraison par tournées sur courte distance	40	2.2%
D1507 Mise en rayon libre-service	39	2.1%
H2909 Montage-assemblage mécanique	38	2.1%
N1105 Manutention manuelle de charges	35	1.9%
A1202 Entretien des espaces naturels	34	1.8%
G1605 Plonge en restauration	34	1.8%
N1101 Conduite d'engins de déplacement des charges	29	1.6%
F1606 Peinture en bâtiment	24	1.3%
G1603 Personnel polyvalent en restauration	24	1.3%

LE SUIVI DE L'ACTIVITE

DE cat A, B en obligation d'emploi - type de parcours



- En mars 2012, 54% des demandeurs d'emploi en obligation d'emploi (catégorie A et B) sont positionnés sur le parcours accompagnement et 37% sur le parcours appui.

- 1 300 d'entre eux étaient suivis par une structure Pôle emploi tandis que 770 étaient suivis en co-traitance par Cap Emploi (pour un accompagnement de longue durée), soit 35,2%.

- 660 Mises en Relation ont été faites pour ce public.

- De janvier à mars 2012, 100 personnes ont participé à un atelier, 30 à une évaluation, 120 à un accompagnement (hors CPP et BCA).

- De janvier à mars 2012, Pôle emploi a mené plus de 3 000 entretiens professionnels, soit 39% de plus que sur les mêmes mois de l'année précédente.