



Enquête Besoins en Main d'Œuvre 2016

Loire-Atlantique

Bassin de Clisson

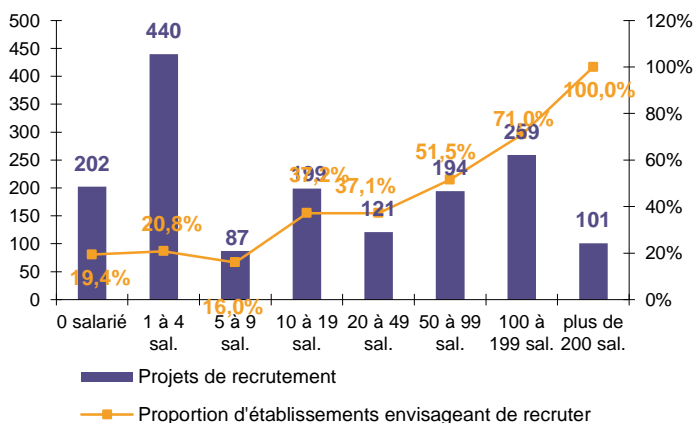


Chiffres clés

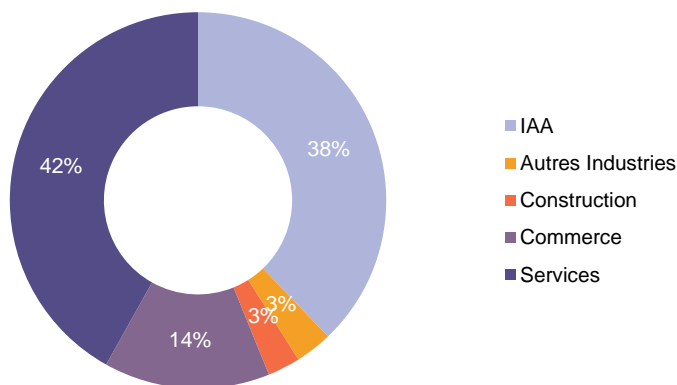
	Clisson	Evolution /2015	Loire-Atlantique	Evolution /2015
Part d'établissements recruteurs	23,2%	➔	23,4%	➔
Projets de recrutement enregistrés	1 603	➔	41 432	➔
Part de difficultés de recrutement	31,9%	➔	33,3%	➔
Poids des projets saisonniers	54,9%	➔	38,2%	➔

LES SECTEURS QUI RECRUTENT

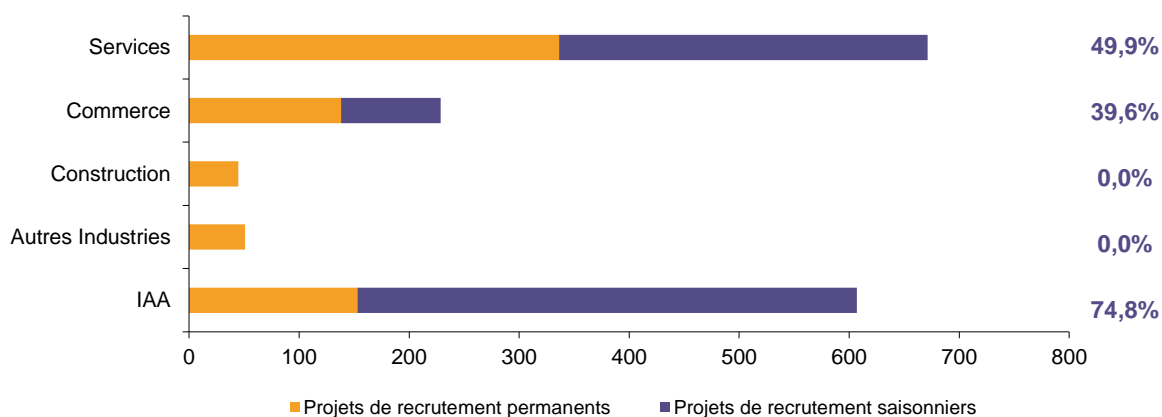
Projets de recrutement et proportion d'établissement



Répartition des projets de recrutement par secteur d'activité

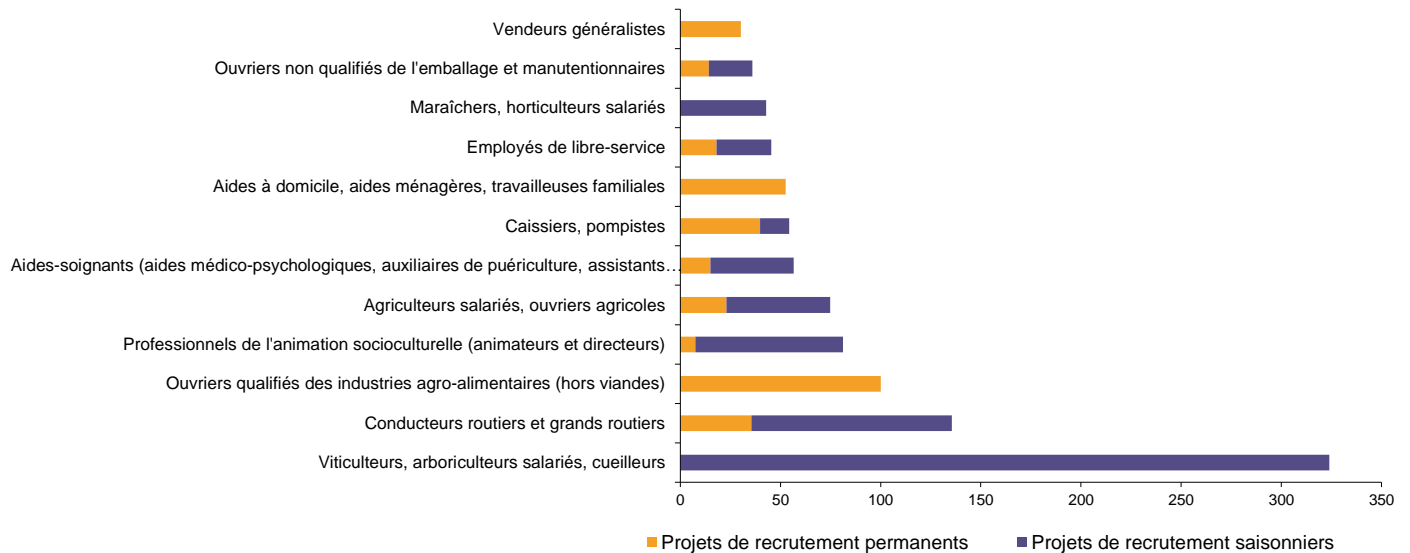


Poids des projets saisonniers



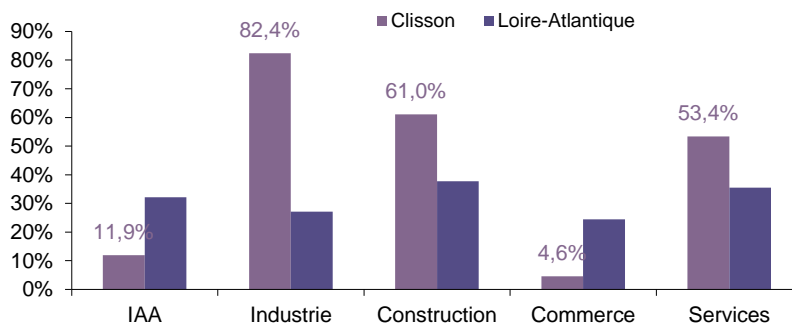
Cette étude résulte d'une enquête par questionnaires auto administrés en novembre 2015 auprès de l'ensemble des établissements (secteur privé, agricole, collectivités territoriales, fonction publique hospitalière) du bassin d'emploi. L'enquête BMO comptabilise les projets de recrutement (créations ou renouvellement de postes) déclarés par les employeurs et non les flux d'emploi, mesurés postérieurement. Autrement dit, l'indicateur traduit les anticipations des entrepreneurs sur leurs perspectives d'embauche pour l'année à venir.

Les Métiers Recherchés



Les Métiers en tension

Proportion de difficultés de recrutement par secteurs d'activité



Liste des métiers le plus souvent associé à des difficultés de recrutement

Métier	Effectifs à recruter	Taux de tension	Poids des recrutements saisonniers
Coiffeurs, esthéticiens, hydrothérapeutes	22	100%	0,0%
Cuisiniers	16	100%	44,7%
Maraîchers, horticulteurs salariés	43	95%	100,0%
Aides à domicile, aides ménagères, travailleuses familiales	53	94%	0,0%
Conducteurs routiers et grands routiers	136	82%	73,8%
Aides-soignants (aides médico-psychologiques, auxiliaires de puériculture, assistants médicaux...)	57	72%	73,5%
Ouvriers non qualifiés du gros œuvre du bâtiment	24	64%	0,0%
Ouvriers non qualifiés du second œuvre du bâtiment	19	54%	0,0%
Infirmiers, cadres infirmiers et puéricultrices	16	37%	79,5%
Employés de la comptabilité	22	29%	0,0%
Agriculteurs salariés, ouvriers agricoles	75	22%	69,1%
Employés de maison et personnels de ménage	19	22%	0,0%

* Uniquement sur les métiers qui recensent plus de 15 projets de recrutement du territoire

Rapport national, synthèses régionales, ... retrouvez toutes les informations sur l'enquête Besoins en Main d'Œuvre 2016 sur le site institutionnel de Pôle emploi www.bmo.pole-emploi.org
Toutes les informations régionales sont également sur www.observatoire-emploi-paysdelaloire.fr

Cette publication est la propriété de Pôle emploi Pays de la Loire. La mention de la source, à savoir Pôle emploi Pays de la Loire, doit être impérativement portée sur toute publication.

Contact : statspdl@pole-emploi.fr - www.observatoire-emploi-paysdelaloire.fr

Directeur de la publication :
Alain MAUNY – Laurence ROSSI

Directeur de la rédaction :
Josette BARREAU

Conception et réalisation :
Vincent RAGOT