



Le Marché du Travail : Synthèse

SARTHE

Document Mensuel

Situation au 31/08/2012



Libre de diffusion sous réserve de mention de la source « Pôle emploi Pays de la Loire »

Le taux de chômage

Au deuxième trimestre 2012, avec **9,3%** de la population active, le taux de chômage du département de la Sarthe affiche une valeur supérieure à celle enregistrée au niveau régional (**8,3%**) mais inférieure au niveau national (**9,7%**). En un an, le taux de chômage a progressé de **0,7 point** sur le département, soit une situation moins favorable que celle de la région des Pays de la Loire et de la France métropolitaine (**+0,6 point**).

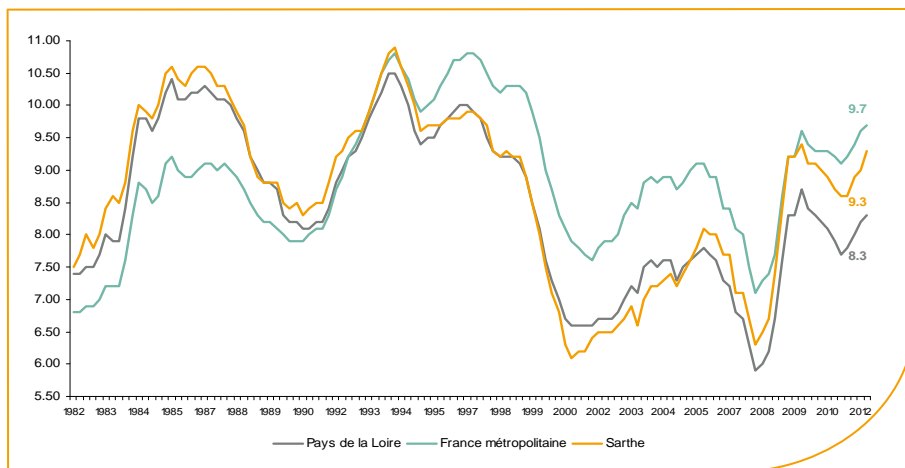
Faits marquants :

L'évolution annuelle du nombre de demandeurs d'emploi de catégorie A est de **+11,8%** à fin août 2012.

Les demandeurs d'emploi de 50 ans et plus, qui représentent **19,9%** des demandeurs d'emploi, sont plus affectés par cette situation (**+16,5%** de progression annuelle).

40 676 demandeurs d'emploi (catégories A, B et C) en données CVS sont comptabilisés à fin août sur le département de la Sarthe, soit **8,2%** de plus qu'en août 2011.

Au cours des douze derniers mois, Pôle emploi a recueilli **23 646** offres d'emploi sur le département soit une baisse de **12,9%** en évolution annuelle.

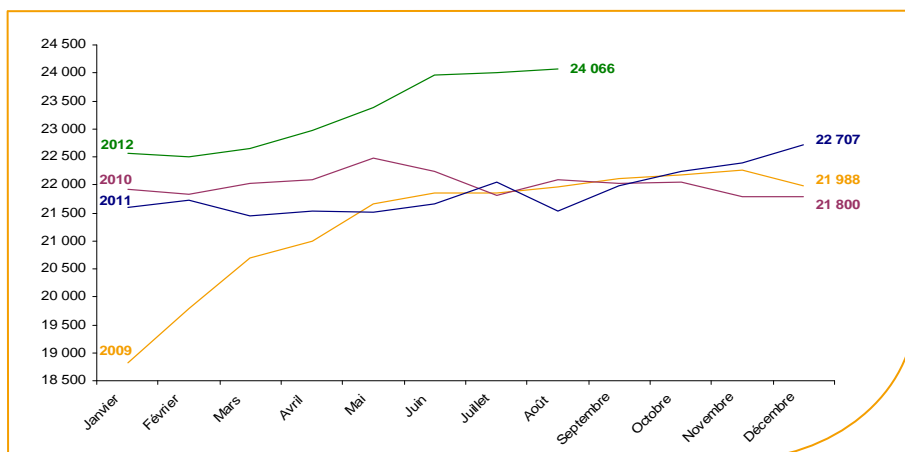


Source : INSEE

Evolution de la demande d'emploi fin de mois de catégorie A (CVS)

En août 2012, sur le département de la Sarthe, la demande d'emploi de catégorie A se chiffre à **24 066** personnes.

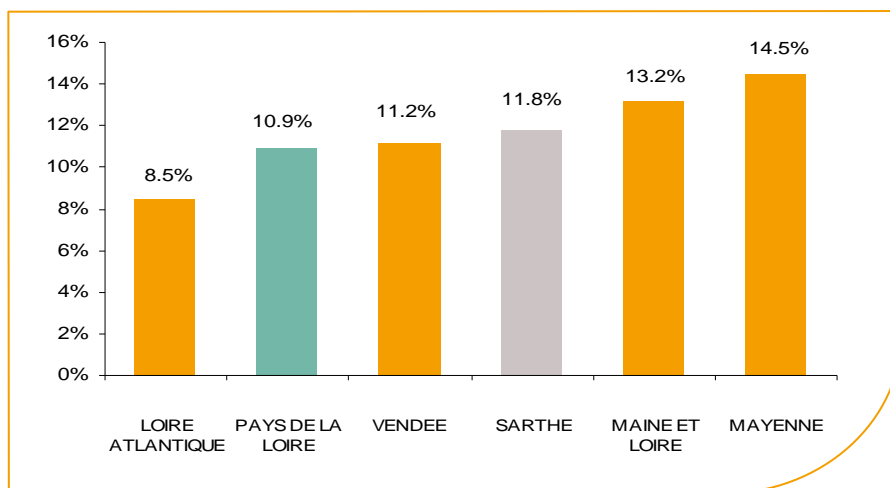
Elle est en hausse de **0,3%** par rapport à juillet 2012.



Source : Direccte et Pôle Emploi

La demande d'emploi en fin de mois (CVS)

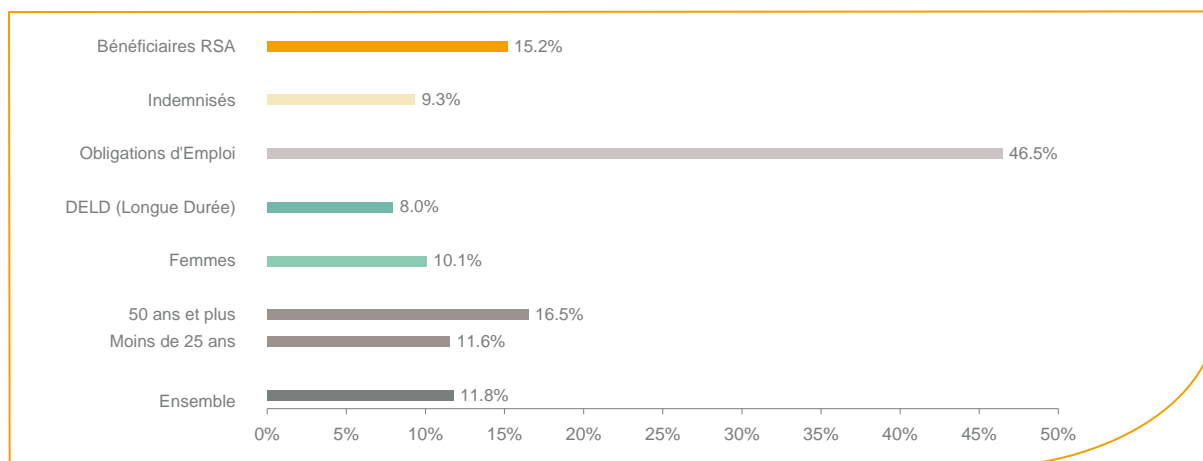
Fin août 2012, le nombre de demandeurs d'emploi de catégorie A affiche une évolution annuelle de **+11,8%** comparativement à août 2011. Cette évolution est moins favorable que celle affichée par la région des Pays de la Loire (**+10,9%**).



Source : Direccte et Pôle Emploi

En ajoutant à la catégorie A, les demandeurs d'emploi recensés en catégorie B et ceux en catégorie C, le nombre de demandeurs d'emploi se chiffre à **40 676** en données CVS sur le département soit une progression de **+8,2%** par rapport à août 2011.

Evolution de la DEFM de catégorie A par population



Source : Pôle Emploi Persee

Même si l'évolution annuelle de la demande d'emploi de catégorie A est de **+11,8%** en août 2012, certaines catégories de population apparaissent plus fragilisées. C'est le cas des demandeurs en obligations d'emploi et des demandeurs d'emploi de 50 ans et plus. En un an, le volume des obligations d'emploi a progressé de **46,5%** et celui des 50 ans et plus de **16,5%**. Tous les publics sont désormais touchés, y compris les moins de 25 ans qui affichent une hausse de **+11,6%**.

Les 15 métiers les plus recherchés par les demandeurs d'emploi

DEFM catégorie A	août 2012	Poids (métier / total des métiers)	Evolution annuelle
K1304 Services domestiques	968	3.8%	6.1%
K1303 Assistance auprès d'enfants	923	3.7%	2.0%
K2204 Nettoyage de locaux	847	3.4%	4.4%
H3302 Opérations manuelles d'assemblage, tri ou emballage	751	3.0%	28.2%
N1103 Magasinage et préparation de commandes	653	2.6%	19.2%
D1214 Vente en habillement et accessoires de la personne	579	2.3%	3.8%
M1607 Secrétariat	561	2.2%	0.7%
A1203 Entretien des espaces verts	545	2.2%	10.8%
H2909 Montage-assemblage mécanique	545	2.2%	32.6%
D1507 Mise en rayon libre-service	496	2.0%	8.8%
J1301 Personnel polyvalent des services hospitaliers	456	1.8%	20.3%
K1302 Assistance auprès d'adultes	430	1.7%	15.6%
N1105 Manutention manuelle de charges	404	1.6%	13.5%
D1505 Personnel de caisse	399	1.6%	8.1%
M1602 Opérations administratives	396	1.6%	-1.2%

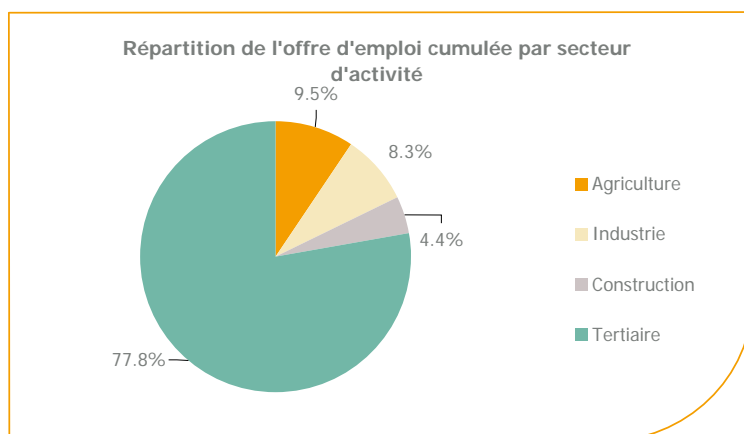
Source : Pôle Emploi Persee

A fin août 2012, les métiers les plus recherchés par les demandeurs d'emploi se trouvent dans le secteur « Services à la personne et à la collectivité » avec les métiers « Services domestiques » (968 demandeurs, +6,1%), « Assistance auprès d'enfants » (923 demandeurs, +2%), « Nettoyage de locaux » (847 demandeurs, +4,4%) et dans le secteur « Commerce, vente et grande distribution » pour les métiers « Vente en habillement et accessoires de la personne » (579 demandeurs, +3,8%) et « Mise en rayon libre-service » (496 demandeurs, +8,8%).

Vient ensuite le secteur « Industrie » pour les métiers « Opérations manuelles d'assemblage, tri ou emballage » (751 demandeurs, +28,2%) et « Montage-assemblage mécanique » (545 demandeurs, +32,6%).

Les offres d'emploi enregistrées (OEE) par secteur d'activité et par contrat de travail

REPARTITION DE L'OFFRE D'EMPLOI PAR SECTEUR D'ACTIVITE



Secteurs	Cumul 12 mois	Evol. Annuelle Cumulée
Agriculture	2 252	-29.0%
Industrie	1 960	1.2%
Construction	1 031	-10.9%
Tertiaire	18 403	-11.9%
TOTAL	23 646	-12.9%

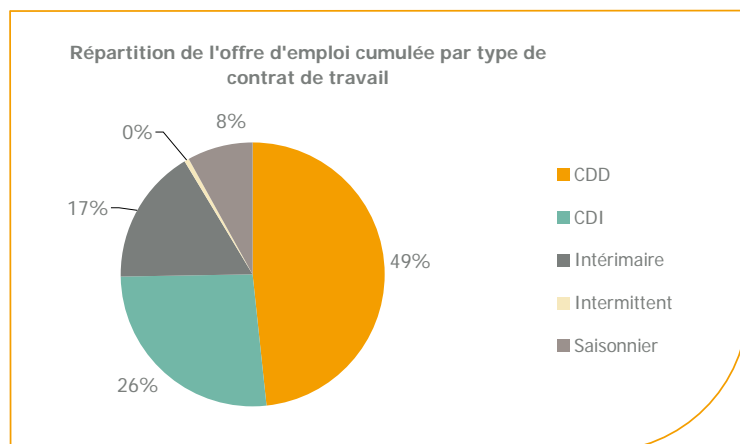
Source : Pôle Emploi Persee

Sur un an, de septembre 2011 à août 2012, Pôle emploi a recueilli 23 646 offres d'emploi sur le département de la Sarthe soit 12,9% de moins qu'au cours des douze mois précédents. Près de 78% de ces offres sont issues du tertiaire (18 403 offres) et enregistrent une baisse de 11,9%.

Les offres de l'agriculture qui représentent 9,5% sont en forte baisse (-29%).

A noter : les offres d'emploi intérimaire sont concentrées dans le tertiaire.

REPARTITION DE L'OFFRE D'EMPLOI PAR TYPE DE CONTRAT DE TRAVAIL



Contrats	Cumul 12 mois	Evol. Annuelle Cumulée
CDD	11 425	-16.4%
CDI	6 231	-3.1%
Intérimaire	3 973	-2.6%
Intermittent	93	106.7%
Saisonnier	1 924	-34.4%
TOTAL	23 646	-12.9%

Source : Pôle Emploi Persee

Au regard des types de contrat de travail, la baisse est plus prononcée du côté des offres d'emploi saisonnier (-34,4%) et des offres d'emploi de type contrat à durée déterminée (-16,4%). Les offres d'emploi de type contrat à durée indéterminée sont également en baisse en évolution annuelle (-3,1%) ainsi que les offres d'emploi intérimaire (-2,6%). Les offres d'emploi de type contrat à durée déterminée représentent la plus importante part des offres avec 49%.

Les 15 métiers les plus recherchés par les employeurs

Offres d'Emploi Enregistrées	De septembre 2011 à août 2012	Poids (métier / total des métiers)	Evolution annuelle cumulée
A1401 Aide agricole de production fruitière ou viticole	1 639	6.9%	-41.0%
M1601 Accueil et renseignements	890	3.8%	564.2%
N1103 Magasinage et préparation de commandes	721	3.1%	11.1%
G1803 Service en restauration	530	2.2%	-4.5%
K1303 Assistance auprès d'enfants	516	2.2%	-44.6%
K2204 Nettoyage de locaux	508	2.1%	-25.5%
D1408 Téléconseil et télévente	459	1.9%	-49.2%
G1602 Personnel de cuisine	440	1.9%	-11.1%
G1603 Personnel polyvalent en restauration	405	1.7%	17.7%
H3302 Opérations manuelles d'assemblage, tri ou emballage	403	1.7%	130.3%
N4101 Conduite de transport de marchandises sur longue distance	361	1.5%	-17.0%
K1302 Assistance auprès d'adultes	357	1.5%	-1.4%
A1402 Aide agricole de production légumière ou végétale	349	1.5%	23.8%
I1304 Installation et maintenance d'équipements industriels et d'exploitation	339	1.4%	9.7%
D1403 Relation commerciale auprès de particuliers	335	1.4%	-10.4%

Source : Pôle Emploi Persee

En cumul sur douze mois, les métiers les plus recherchés par les employeurs se trouvent en grande majorité dans ces trois secteurs :

- « Agriculture et pêche, espaces naturels et espaces verts, soins aux animaux » avec les métiers « Aide agricole de production fruitière ou viticole » (1 639 offres) et « Aide agricole de production légumière ou végétale » (349 offres) ;
- « Services à la personne et à la collectivité » avec les métiers « Assistance auprès d'enfants » (516 offres), « Nettoyage de locaux » (508 offres) et « Assistance auprès d'adultes » (357 offres) ;
- « Hôtellerie-restauration, tourisme, loisirs et animation » avec les métiers « Service en restauration » (530 offres), « Personnel de cuisine » (440 offres) et « Personnel polyvalent en restauration » (405 offres).

www.observatoire-emploi-paysdelaloire.fr

Le service Statistiques, Etudes et Evaluation est à votre disposition pour tout complément d'information

Contact : StatsPDL@pole-emploi.fr

Directeur de publication :
Gwenaël PROUTEAU
Directeur de la rédaction :
Hervé BONNET
Conception et réalisation :
Service Statistiques, Etudes et
Evaluation – Catherine MOULIN,
Brigitte VIGOUROUX.