



Les demandeurs d'emploi en obligation d'emploi

Vendée

Situation au 30/06/2013

Document trimestriel



Libre de diffusion sous réserve de mention de la source « Pôle emploi Pays de la Loire »

Obligation d'Emploi : Demandeurs d'emploi bénéficiant de l'obligation d'emploi instituée par l'article L.323-1 du Code du travail :

- les travailleurs reconnus handicapés par la CDAPH,
- les victimes d'accidents du travail ou maladies professionnelles,
- les titulaires d'une pension d'invalidité,
- les anciens militaires, avec une pension militaire d'invalidité,
- les titulaires de la carte d'invalidité.

Depuis le 1^{er} janvier 2012, les aides financières gérées par l'Agefiph ne sont plus versées automatiquement. Elle concentre dorénavant ses actions sur les publics prioritaires (demandeurs d'emploi éloignés de l'emploi, PME...).

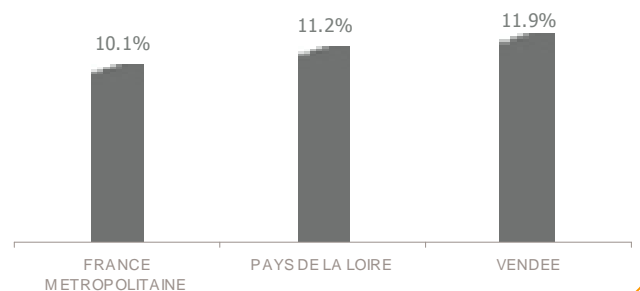
ALERTE : Pôle emploi n'a pas connaissance de tous les demandeurs d'emploi en obligation d'emploi.

LA SITUATION GEOGRAPHIQUE

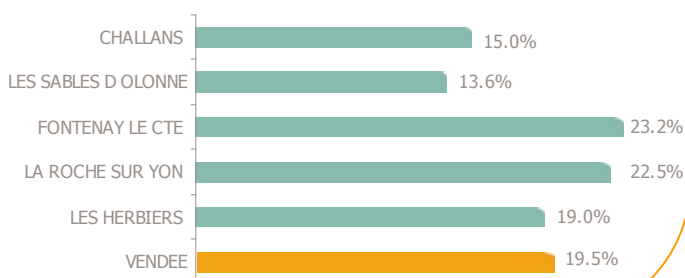
En juin 2013, les demandeurs d'emploi en obligation d'emploi représentent 11,9% de la totalité des demandeurs d'emploi en fin de mois (DEFM) sur le département de la Vendée (catégorie A), soit plus de 2 800 personnes.

Cette proportion est supérieure au poids enregistré au niveau régional et national.

Poids des obligations d'obligation sur la DEFM totale



Evolution annuelle des DEFM en obligation d'emploi – catégorie A



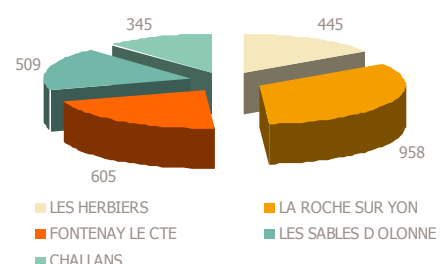
Le nombre total de DEFM (catégorie A) a augmenté de 17,5% sur la Vendée entre juin 2012 et 2013. Pour les demandeurs d'emploi en obligation d'emploi, la situation est moins favorable, puisque leur nombre a augmenté de 19,5%. Cette évolution est inférieure au niveau régional (+21,3%) et supérieure au niveau national (15,5%).

Au niveau des bassins d'emploi, Challans et les Sables d'Olonne affichent des progressions inférieures à la moyenne départementale. Le bassin des Herbiers se cale sur la moyenne départementale tandis que la Roche-sur-Yon et Fontanay-le-Comte enregistrent les plus forts taux d'évolution (environ +23%).

En Pays de la Loire, 17% de la DEFM en obligation d'emploi est rattachée au département de la Vendée. Le bassin de la Roche-sur-Yon représente 33% des demandeurs d'emploi du département.

DEFM Catégorie A : Personnes sans emploi, immédiatement disponibles, tenues d'accomplir des actes positifs de recherche d'emploi sans aucune activité réduite.

Volume des DEFM en obligation d'emploi – catégorie A



LA TYPOLOGIE

A fin juin 2013, les 2 800 DEFM (catégorie A) en obligation d'emploi de la Vendée ont les caractéristiques suivantes :

- 55% sont des hommes.
- 47% ont 50 ans ou plus, tandis que les jeunes de moins de 25 ans ne représentent que 4,2% de la population en question.
- 19% ont un niveau de formation supérieur au CAP ou BEP. 16% sont soit sans diplôme, soit détenteurs du brevet des collèges.
- 51% sont des ouvriers ou employés qualifiés. 6% ont une qualification de niveau technicien, agent de maîtrise ou cadre.
- 430 personnes touchent le RSA, soit 15% des DEFM en obligation d'emploi.
- 35% ne sont pas indemnisées. 40% de l'ensemble des DEFM en obligation d'emploi touchent une allocation du régime d'assurance chômage et 25% une allocation du régime de solidarité.
- 53% sont inscrits à Pôle emploi depuis au moins 12 mois et 30% depuis au moins 24 mois.
- Seulement 3,1% des travailleurs handicapés relèvent du milieu protégé (Etablissement et Service d'Aide par le Travail : ESAT).

DEFM catégorie A par type d'obligation d'emploi

Obligation d'Emploi	DEFM cat. A	Poids
Alloc. adulte handicapé	NC	-
Alloc. adulte handicapé (CNASEA)	172	6.0%
Autre	NC	-
Carte d'invalidité	6	0.2%
En instance CDA	144	5.0%
Orphelin de guerre	19	0.7%
Pension d'invalidité s.s. ou autre	125	4.4%
Pensionné de guerre	NC	-
RQTH CRP	12	0.4%
RQTH ESAT	90	3.1%
RQTH Marché du travail	2 037	71.2%
Rente AT/MP	29	1.0%
TH catégorie A	44	1.5%
TH catégorie B	133	4.6%
TH catégorie C	14	0.5%
Veuve de guerre/conjoint	NC	-

54% des demandeurs d'emploi en obligation d'emploi (catégorie A) inscrits à fin juin 2013 sont concentrés sur les 20 premiers emplois/métiers recherchés (contre 41% pour l'ensemble des DEFM catégorie A).

Dans la majorité des cas, il s'agit de métiers requérant peu de qualifications. 30% concernent le domaine des services à la personne et à la collectivité tel que le nettoyage de locaux ou les services domestiques.

Le domaine du support à l'entreprise représente 20% des 20 premiers métiers recherchés (opérations administratives, secrétariat...).

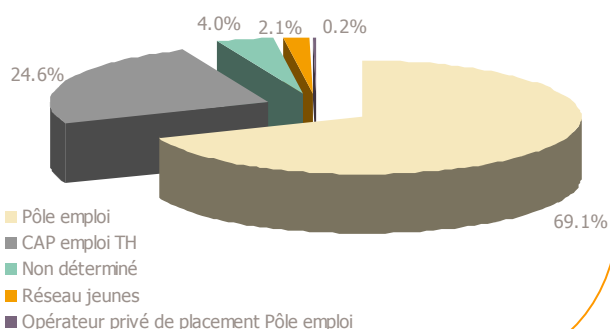
Enfin, 14% se rapportent au transport et à la logistique (magasinage et préparation de commandes...).

Les 20 métiers les plus recherchés par les DEFM catégorie A en obligation d'emploi

Emploi/métier recherché détaillé (ROME)	DEFM cat. A	Poids
K2204 Nettoyage de locaux	156	5.5%
M1602 Opérations administratives	128	4.5%
A1203 Entretien des espaces verts	122	4.3%
I1203 Maintenance des bâtiments et des locaux	107	3.7%
H3302 Opérations manuelles d'assemblage, tri ou emballage	95	3.3%
M1607 Secrétariat	92	3.2%
K1304 Services domestiques	90	3.1%
M1601 Accueil et renseignements	90	3.1%
K1303 Assistance auprès d'enfants	85	3.0%
N4105 Conduite et livraison par tournées sur courte distance	84	2.9%
N1103 Magasinage et préparation de commandes	79	2.8%
K1302 Assistance auprès d'adultes	61	2.1%
G1605 Plonge en restauration	54	1.9%
N1105 Manutention manuelle de charges	53	1.9%
H2102 Conduite d'équipement de production alimentaire	46	1.6%
D1507 Mise en rayon libre-service	43	1.5%
D1505 Personnel de caisse	41	1.4%
D1106 Vente en alimentation	40	1.4%
K2503 Sécurité et surveillance privées	40	1.4%
K2501 Gardiennage de locaux	39	1.4%

LE SUIVI DE L'ACTIVITE

DE cat A, B en obligation d'emploi – co-traitance



- En juin 2013, 49% des demandeurs d'emploi en obligation d'emploi (catégorie A et B) étaient en accompagnement guidé et 29% en accompagnement renforcé.

- 69% étaient suivis par une structure Pôle emploi (soit 2 300 personnes) tandis que 25% étaient suivis en co-traitance par Cap Emploi (pour un accompagnement de longue durée), soit 800 personnes.

- 670 Mises en Relation ont été faites pour ce public.

- De janvier à juin 2013, Pôle emploi a mené plus de 6 300 entretiens professionnels, soit 17,1% de moins que sur les mêmes mois de l'année précédente.