



# Les demandeurs d'emploi en obligation d'emploi

## Vendée

Situation au 31/12/2013

Document trimestriel



Libre de diffusion sous réserve de mention de la source « Pôle emploi Pays de la Loire »

**Obligation d'Emploi** : Demandeurs d'emploi bénéficiant de l'obligation d'emploi instituée par l'article L.323-1 du Code du travail :

- les travailleurs reconnus handicapés par la CDAPH,
- les victimes d'accidents du travail ou maladies professionnelles,
- les titulaires d'une pension d'invalidité,
- les anciens militaires, avec une pension militaire d'invalidité,
- les titulaires de la carte d'invalidité.

Depuis le 1<sup>er</sup> janvier 2012, les aides financières gérées par l'Agefiph ne sont plus versées automatiquement. Elle concentre dorénavant ses actions sur les publics prioritaires (demandeurs d'emploi éloignés de l'emploi, PME...).

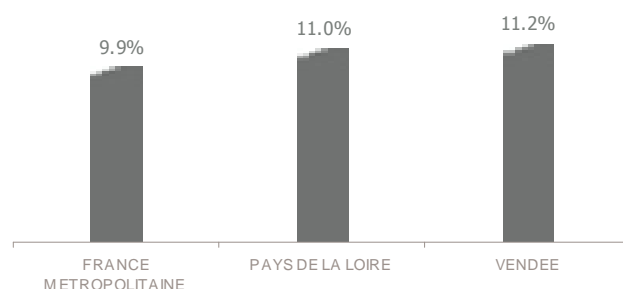
**ALERTE** : Pôle emploi n'a pas connaissance de tous les demandeurs d'emploi en obligation d'emploi.

## LA SITUATION GEOGRAPHIQUE

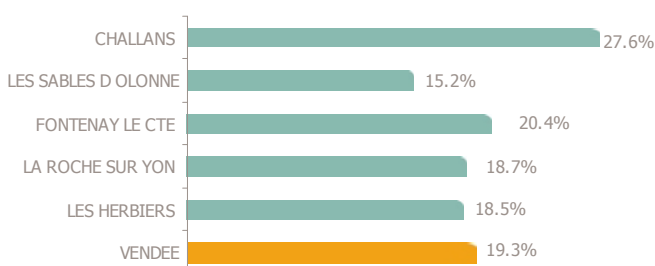
En décembre 2013, les demandeurs d'emploi en obligation d'emploi représentent 11,2% de la totalité des demandeurs d'emploi en fin de mois (DEFM) sur le département de la Vendée (catégorie A), soit 3 300 personnes.

Cette proportion est supérieure au poids enregistré au niveau régional et national.

Poids des obligations d'obligation sur la DEFM totale



Evolution annuelle des DEFM en obligation d'emploi – catégorie A



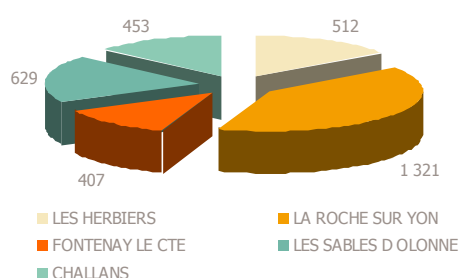
Le nombre total de DEFM (catégorie A) a augmenté de 8,8% sur la Vendée entre décembre 2012 et 2013. Pour les demandeurs d'emploi en obligation d'emploi, la situation est nettement moins favorable, puisque leur nombre a augmenté de 19,3%. Cette évolution est supérieure au niveau régional (+17,1%) et national (+11,5%).

Au niveau des bassins d'emploi, la Roche-sur-Yon, les Herbiers et les Sables d'Olonne affichent des progressions inférieures à la moyenne départementale. Fontenay-le-Comte et Challans enregistrent des taux d'évolution supérieurs à la moyenne départementale (respectivement +20,4% et +27,6%).

En Pays de la Loire, 18% de la DEFM en obligation d'emploi est rattachée au département de la Vendée. Le bassin de la Roche-sur-Yon représente 40% des demandeurs d'emploi du département.

**DEFM Catégorie A** : Personnes sans emploi, immédiatement disponibles, tenues d'accomplir des actes positifs de recherche d'emploi sans aucune activité réduite.

Volume des DEFM en obligation d'emploi – catégorie A



## LA TYPOLOGIE

A fin décembre 2013, les 3 300 DEFM (catégorie A) en obligation d'emploi de la Vendée ont les caractéristiques suivantes :

- 56% sont des hommes.
- 47% ont 50 ans ou plus, tandis que les jeunes de moins de 25 ans ne représentent que 3,9% de la population en question.
- 20% ont un niveau de formation supérieur au CAP ou BEP. 16% sont soit sans diplôme, soit détenteurs du brevet des collèges.
- 51% sont des ouvriers ou employés qualifiés. 6% ont une qualification de niveau technicien, agent de maîtrise ou cadre.
- 500 personnes touchent le RSA, soit 15% des DEFM en obligation d'emploi.
- 34% ne sont pas indemnisées. 42% de l'ensemble des DEFM en obligation d'emploi touchent une allocation du régime d'assurance chômage et 24% une allocation du régime de solidarité.
- 53% sont inscrits à Pôle emploi depuis au moins 12 mois et 31% depuis au moins 24 mois.
- Seulement 3% des travailleurs handicapés relèvent du milieu protégé (Etablissement et Service d'Aide par le Travail : ESAT).

### DEFM catégorie A par type d'obligation d'emploi

Obligation d'Emploi	DEFM cat. A	Poids
Alloc. adulte handicapé	5	0.2%
Alloc. adulte handicapé (CNASEA)	185	5.6%
Autre	NC	-
Carte d'invalidité	8	0.2%
En instance CDA	145	4.4%
Orphelin de guerre	22	0.7%
Pension d'invalidité s.s. ou autre	135	4.1%
Pensionné de guerre	NC	-
RQTH CRP	14	0.4%
RQTH ESAT	99	3.0%
RQTH Marché du travail	2 436	73.3%
Rente AT/MP	32	1.0%
TH catégorie A	47	1.4%
TH catégorie B	143	4.3%
TH catégorie C	18	0.5%
Veuve de guerre/conjoint	NC	-

52% des demandeurs d'emploi en obligation d'emploi (catégorie A) inscrits à fin décembre 2013 sont concentrés sur les 20 premiers emplois/métiers recherchés (contre 41% pour l'ensemble des DEFM catégorie A).

Dans la majorité des cas, il s'agit de métiers requérant peu de qualifications. 28% concernent le domaine des services à la personne et à la collectivité tel que le nettoyage de locaux ou les services domestiques.

Le domaine du support à l'entreprise représente 19% des 20 premiers métiers recherchés (opérations administratives, secrétariat...).

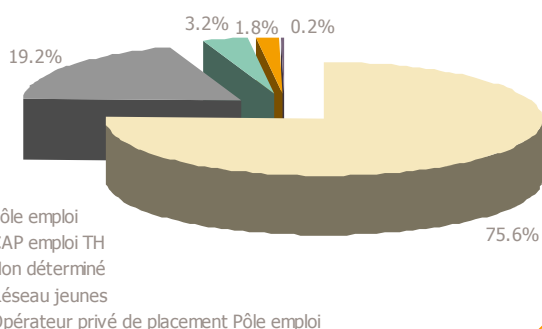
Enfin, 17% se rapportent au transport et à la logistique (magasinage et préparation de commandes...).

### Les 20 métiers les plus recherchés par les DEFM catégorie A en obligation d'emploi

Emploi/métier recherché détaillé (ROME)	DEFM cat. A	Poids
K2204 Nettoyage de locaux	186	5.6%
A1203 Entretien des espaces verts	149	4.5%
M1602 Opérations administratives	132	4.0%
I1203 Maintenance des bâtiments et des locaux	120	3.6%
K1304 Services domestiques	116	3.5%
K1303 Assistance auprès d'enfants	115	3.5%
M1601 Accueil et renseignements	104	3.1%
N4105 Conduite et livraison par tournées sur courte distance	100	3.0%
H3302 Opérations manuelles d'assemblage, tri ou emballage	90	2.7%
M1607 Secrétariat	88	2.6%
N1103 Magasinage et préparation de commandes	83	2.5%
K1302 Assistance auprès d'adultes	65	2.0%
N1105 Manutention manuelle de charges	61	1.8%
G1605 Plonge en restauration	55	1.7%
H2102 Conduite d'équipement de production alimentaire	51	1.5%
N4101 Conduite de transport de marchandises sur longue distance	50	1.5%
D1106 Vente en alimentation	45	1.4%
D1214 Vente en habillement et accessoires de la personne	45	1.4%
D1505 Personnel de caisse	43	1.3%
D1507 Mise en rayon libre-service	43	1.3%

## LE SUIVI DE L'ACTIVITE

### DE cat A, B en obligation d'emploi – co-traitance



- En décembre 2013, 47% des demandeurs d'emploi en obligation d'emploi (catégorie A et B) étaient en accompagnement guidé et 31% en accompagnement renforcé.

- 76% étaient suivis par une structure Pôle emploi (soit 2 800 personnes) tandis que 19% étaient suivis en co-traitance par Cap Emploi (pour un accompagnement de longue durée), soit plus de 700 personnes.

- 600 Mises en Relation ont été faites pour ce public.

- De janvier à décembre 2013, Pôle emploi a mené près de 12 700 entretiens professionnels, soit 20% de moins que sur les mêmes mois de l'année précédente.