

# DONNEES REPERES

## COMMUNAUTES DE COMMUNES

### SITUATION AU 31 MARS 2015



Libre de diffusion sous réserve de mention de la source « Pôle emploi Pays de la Loire »

### LES CHIFFRES CLES

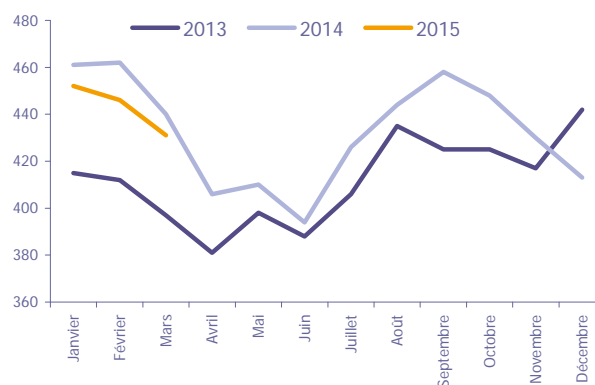
	DEFM Cat A	Evolution annuelle
CC du Secteur de Derval	<b>431</b>	<b>-2.0%</b>
Dépt 44	<b>64 414</b>	<b>6.4%</b>
Pays de la Loire	<b>174 645</b>	<b>6.3%</b>
Poids de la CC/dpt	<b>0.7%</b>	

### CC du Secteur de Derval

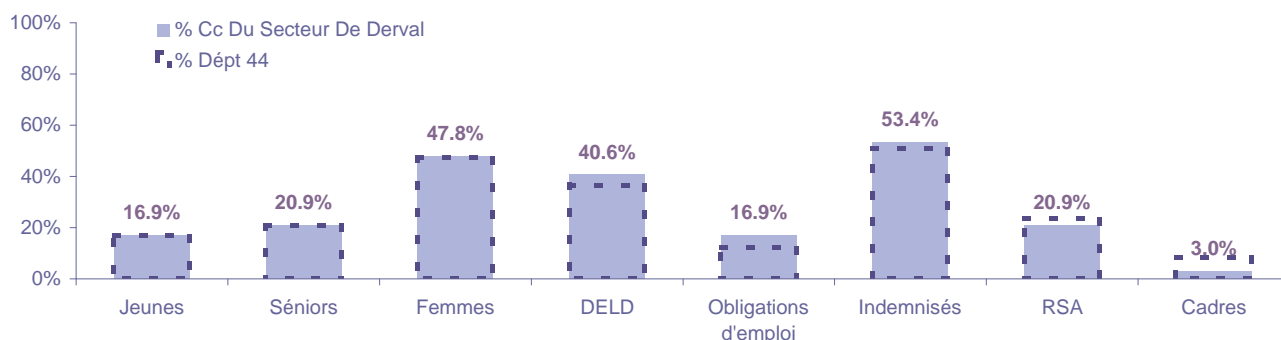
	Hommes	Femmes
Volume	<b>225</b>	<b>206</b>
Poids	<b>52.2%</b>	<b>47.8%</b>
Evo. annuelle	<b>-6.3%</b>	<b>3.0%</b>

### EVOLUTION DE LA DEMANDE D'EMPLOI (Catégorie A)

	DEFM Cat A	Poids	Evolution annuelle
<b>Hommes</b>	<b>225</b>	52.2%	-6.3%
- 25 ans	41	9.5%	-12.8%
25-49 ans	134	31.1%	-0.7%
50 ans et +	50	11.6%	-13.8%
<b>Femmes</b>	<b>206</b>	47.8%	3.0%
- 25 ans	32	7.4%	0.0%
25-49 ans	134	31.1%	12.6%
50 ans et +	40	9.3%	-18.4%
- 25 ans	<b>73</b>	16.9%	-7.6%
25-49 ans	<b>268</b>	62.2%	5.5%
50 ans et +	<b>90</b>	20.9%	-15.9%
<b>TOTAL</b>	<b>431</b>	<b>100.0%</b>	<b>-2.0%</b>



### REPARTITION DE LA DEMANDE D'EMPLOI PAR PUBLICS (Catégorie A)



#### Evolution annuelle

	Jeunes	Séniors	Femmes	DELD	Obligations d'emploi	Indemnisés	RSA	Cadres
CC du Secteur de Derval	-7.6%	-15.9%	3.0%	4.2%	15.9%	-8.4%	11.1%	-18.8%
Dépt 44	7.1%	7.7%	7.1%	11.4%	13.4%	4.0%	13.1%	8.6%

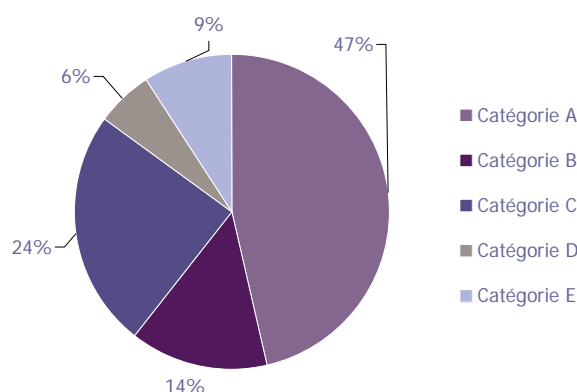
# LA DEMANDE D'EMPLOI

## 31 MARS 2015 (DONNEES BRUTES)

### CC du Secteur de Derval

### LES CATEGORIES DE DEMANDEURS D'EMPLOI

	DEFM mars 2015	Poids	Evol. annuelle
Catégorie A	431	46.4%	-2.0%
Catégorie B	131	14.1%	12.9%
Catégorie C	227	24.4%	7.6%
Catégorie D	55	5.9%	1.9%
Catégorie E	85	9.1%	34.9%
<b>TOTAL</b>	<b>929</b>	<b>100.0%</b>	<b>5.1%</b>



### LES 15 METIERS LES PLUS RECHERCHES PAR LES DE (Catégorie A)

	Hommes	Femmes	Total	Poids (métier / total des métiers)
K1303 Assistance auprès d'enfants	NC	NC	20	4.6%
K1304 Services domestiques	NC	NC	14	3.2%
J1301 Personnel polyvalent des services hospitaliers	NC	NC	13	3.0%
K2204 Nettoyage de locaux	NC	NC	12	2.8%
N1103 Magasinage et préparation de commandes	NC	NC	12	2.8%
D1505 Personnel de caisse	NC	NC	11	2.6%
D1106 Vente en alimentation	NC	NC	10	2.3%
F1606 Peinture en bâtiment	NC	NC	10	2.3%
M1607 Secrétariat	NC	NC	10	2.3%
A1203 Entretien des espaces verts	NC	NC	8	1.9%
D1507 Mise en rayon libre-service	NC	NC	8	1.9%
F1704 Préparation du gros oeuvre et des travaux publics	NC	NC	8	1.9%
N4101 Cond. de transport de marchandises sur longue distance	NC	NC	8	1.9%
N4105 Conduite et livraison par tournées sur courte distance	NC	NC	8	1.9%
A1101 Cond. d'engins d'exploitation agricole et forestière	NC	NC	7	1.6%

NC : données non communiquées en raison du secret statistique (< à 5)

### DEMANDES D'EMPLOI ENTREES ET SORTIES (Catégorie A)

	Demandes enregistrées			Demandes sorties		
	Cumul 12 mois	Evol. Ann.	Cum.	Cumul 12 mois	Evol. Ann.	Cum.
<b>dont :</b>	<b>809</b>	<b>-1.5%</b>		<b>776</b>	<b>-3.2%</b>	
<i>licenciements économiques</i>	8	-20.0%		348	-1.1%	<i>absences au contrôle</i>
<i>autres licenciements</i>	78	-1.3%		203	8.6%	<i>reprises emploi signalées</i>
<i>démissions</i>	21	-8.7%		60	-3.2%	<i>entrées en stage formation</i>
<i>fins de CDD</i>	190	-14.0%		73	-15.1%	<i>arrêts de recherche</i>
<i>fins de mission d'intérim</i>	96	81.1%		47	-9.6%	<i>radiations administratives</i>
<i>premières entrées</i>	21	-44.7%		45	-28.6%	<i>autres cas</i>
<i>reprises d'activité</i>	77	-13.5%				
<i>autres cas</i>	318	2.0%				

# LES OFFRES D'EMPLOI

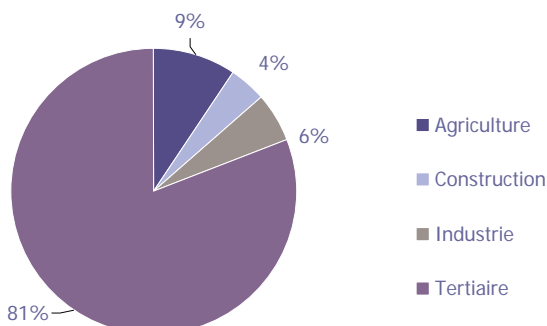
31 MARS 2015 (DONNEES BRUTES)

## CC du Secteur de Derval

### LES CHIFFRES CLES

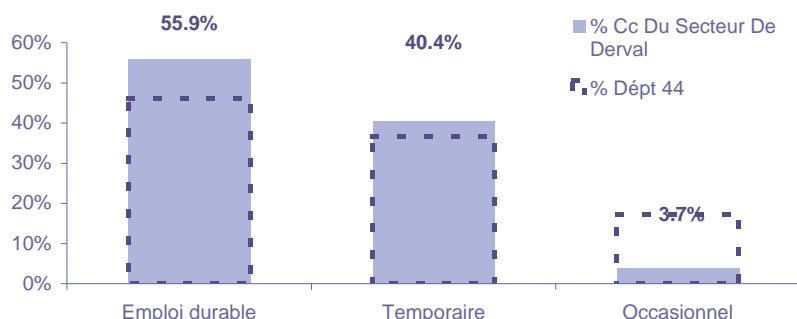
	Nombre	Evolution annuelle	Cumul 12 mois	Evolution annuelle cumulée
OEE Cc Du Secteur De Derval	<b>22</b>	<b>-4.3%</b> ↘	<b>161</b>	<b>-12.5%</b> ↘
OEE Dépt 44	7 126	23.4% ↗	70 887	3.5% ↗
OEE Pays de la Loire	14 920	15.4% ↗	151 319	-1.9% ↘
Poids de la CC dans le dépt	<b>0.3%</b>		<b>0.2%</b>	

### REPARTITION DE L'OFFRE D'EMPLOI PAR SECTEUR D'ACTIVITE



OEE	mars 2015	Cumul 12 mois	Evol. Annuelle Cumulée
Agriculture		15	200.0%
Construction	2	7	-46.2%
Industrie		9	-43.8%
Tertiaire	20	130	-13.3%
<b>TOTAL</b>	<b>22</b>	<b>161</b>	<b>-12.5%</b>

### REPARTITION DE L'OFFRE D'EMPLOI PAR TYPE D'OFFRE



#### Evolution annuelle cumulée - mars 2015

OEE	Cc Du Secteur De Derval	Dépt 44
Durable	2.3%	5.5%
Temporaire	-16.7%	-9.1%
Occasionnel	-66.7%	7.8%

Source : Pôle emploi - Persee

**Emploi durable** : Offres d'emploi enregistrées à Pôle emploi, correspondant à des contrats d'une durée supérieure à 6 mois.

**Emploi temporaire** : Offres d'emploi enregistrées à Pôle emploi, correspondant à des contrats d'une durée comprise entre 1 et 6 mois.

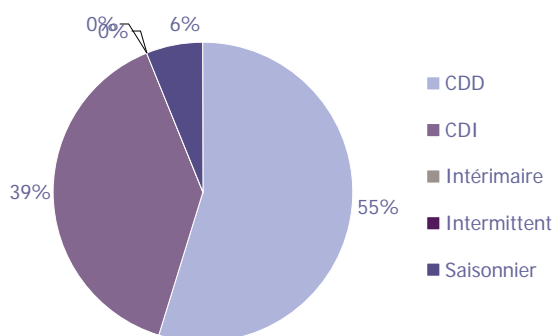
**Emploi occasionnel** : Offres d'emploi enregistrées à Pôle emploi, correspondant à des contrats d'une durée inférieure à un mois.

# LES OFFRES D'EMPLOI

## 31 MARS 2015 (DONNEES BRUTES)

CC du Secteur de Derval

### REPARTITION DE L'OFFRE D'EMPLOI PAR TYPE DE CONTRAT DE TRAVAIL



	mars 2015	Cumul 12 mois	Evol. Annuelle Cumulée
CDD	6	88	-27.9%
CDI	11	63	31.3%
Intérimaire			
Intermittent			-100.0%
Saisonnier	5	10	-16.7%
<b>TOTAL</b>	<b>22</b>	<b>161</b>	<b>-12.5%</b>

### LES 15 METIERS LES PLUS RECHERCHES PAR LES EMPLOYEURS

Offres d'Emploi Enregistrées	De avril 2014 à mars 2015	Poids (métier / total des métiers)
N4103 Conduite de transport en commun sur route	20	12.4%
K1302 Assistance auprès d'adultes	9	5.6%
A1407 Élevage bovin ou équin	7	4.3%
G1203 Animation de loisirs auprès d'enfants ou d'adolescents	7	4.3%
I1604 Mécanique automobile	7	4.3%
J1501 Soins d'hygiène, de confort du patient	6	3.7%
K1303 Assistance auprès d'enfants	6	3.7%
A1416 Polyculture, élevage	5	3.1%
D1202 Coiffure	4	2.5%
F1610 Pose et restauration de couvertures	4	2.5%
G1602 Personnel de cuisine	4	2.5%
G1803 Service en restauration	4	2.5%
I1203 Maintenance des bâtiments et des locaux	4	2.5%
M1603 Distribution de documents	4	2.5%
M1605 Assistanat technique et administratif	4	2.5%

Source : Pôle emploi - Persee

Directeur de publication ad-intérim :

Jean-Luc RECHER

Directeur de la rédaction :

Josette BARREAU

Conception et réalisation :

Service Statistiques, Etudes et Evaluation

Catherine MOULIN, Brigitte VIGOUROUX.

Contact : [statsPDL@pole-emploi.fr](mailto:statsPDL@pole-emploi.fr)

[www.observatoire-emploi-paysdelaloire.fr](http://www.observatoire-emploi-paysdelaloire.fr)