



# Le Marché du Travail : Synthèse

## LOIRE-ATLANTIQUE

Document Mensuel

Situation au 29/02/2012



Libre de diffusion sous réserve de mention de la source « Pôle emploi Pays de la Loire »

### Le taux de chômage

Au quatrième trimestre 2011, avec **8%** de la population active, le taux de chômage du département de la Loire-Atlantique affiche une valeur identique à celle enregistrée au niveau régional et inférieure au niveau national (**9,4%**). En un an, le taux de chômage a baissé de **0,3 point** sur le département, soit une situation plus favorable à celle de la région des Pays de la Loire (**-0,1 point**) et à celle de la France métropolitaine (**+0,1 point**).

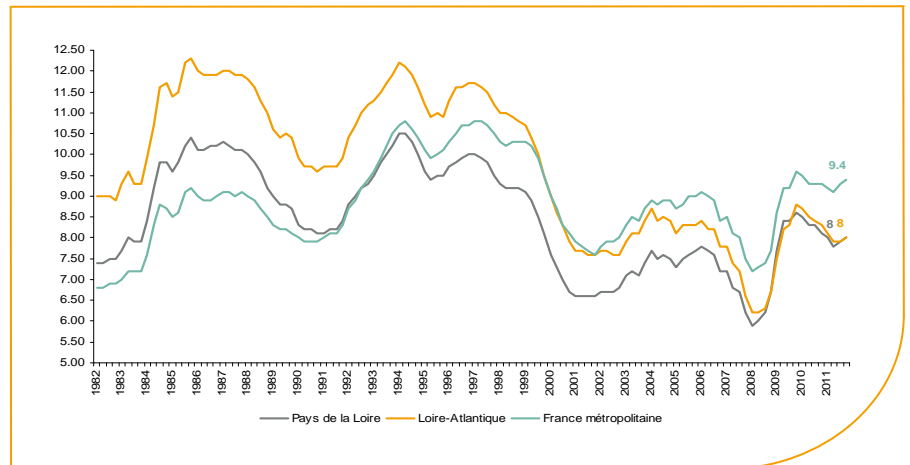
### Faits marquants :

L'évolution annuelle du nombre de demandeurs d'emploi de catégorie A est de **+2,6%** en février 2012.

Les demandeurs d'emploi de 50 ans et plus qui représentent **19,7%** des demandeurs d'emploi, sont plus affectés par cette situation (**+10,8%** de progression annuelle).

**87 592** demandeurs d'emploi catégories (A, B et C) en données CVS sont comptabilisés à fin février sur le département de la Loire-Atlantique, soit **3,4%** de plus qu'en février 2011.

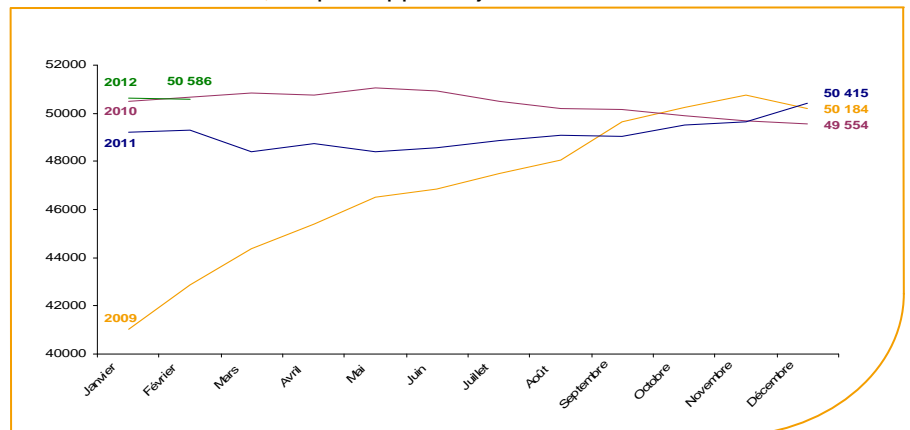
Au cours des douze derniers mois, Pôle emploi a recueilli **79 434** offres d'emploi sur le département soit une baisse de **2,2%** en évolution annuelle.



Source : INSEE

### Evolution de la demande d'emploi fin de mois de catégorie A (CVS)

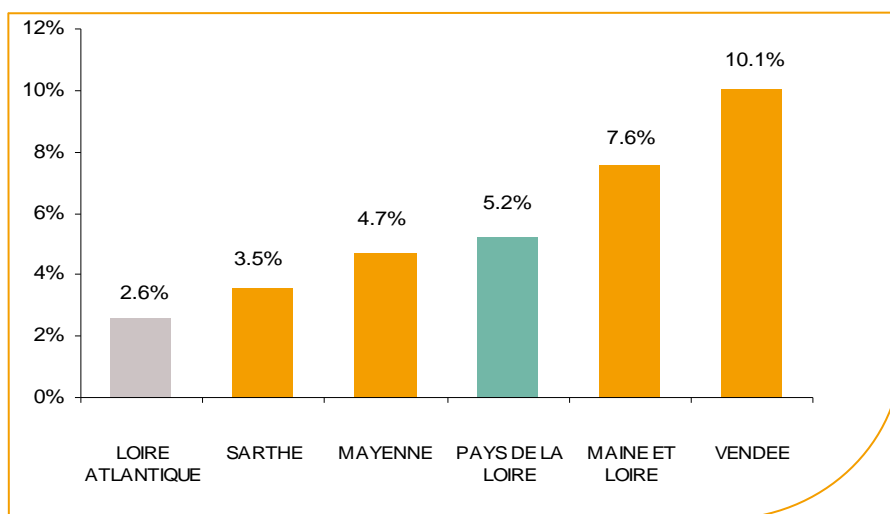
En février 2012, sur le département de la Loire-Atlantique, la demande d'emploi de catégorie A se chiffre à **50 586** personnes. Elle est en baisse de **0,1%** par rapport à janvier 2012.



Source : Direccte et Pôle Emploi

(VS)

Fin février 2012, le nombre de demandeurs d'emploi de catégorie A en Loire-Atlantique affiche une hausse de **+2,6%** comparativement à février 2011. Cette évolution est plus favorable que celle affichée par la région des Pays de la Loire (**+5,2%**).

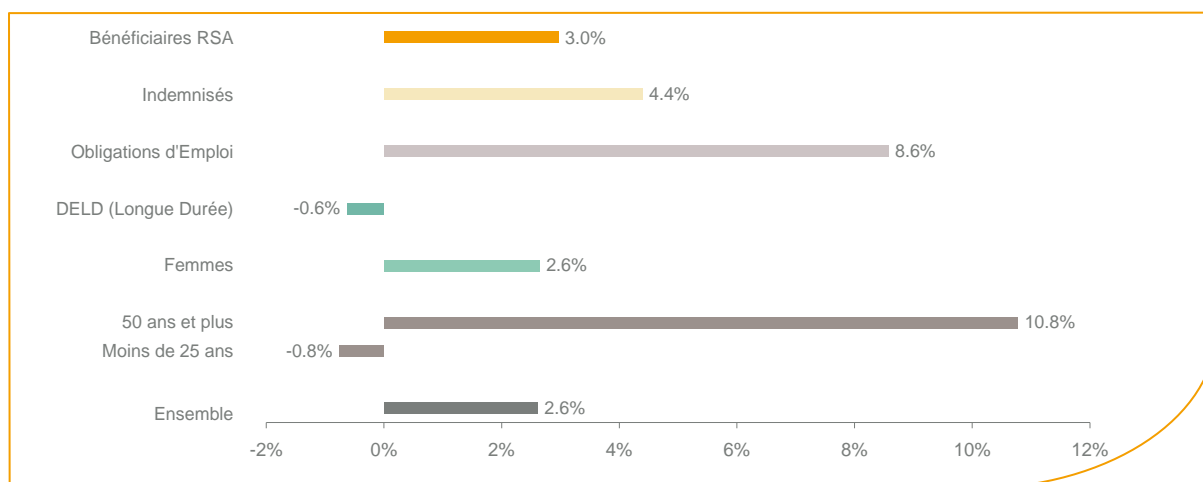


Source : Direccte et Pôle Emploi

Le département de la Loire-Atlantique affiche le taux d'évolution de la demande d'emploi le plus bas de la région des Pays de la Loire.

En ajoutant à la catégorie A, les demandeurs d'emploi recensés en catégorie B et ceux en catégorie C, le nombre de demandeurs d'emploi se chiffre sur le département de la Loire-Atlantique à **87 592** en données CVS, soit une progression de **+3,4%** par rapport à février 2011.

### Evolution de la DEFM de catégorie A par population



Source : Pôle Emploi Persee

Même si l'évolution moyenne de la demande d'emploi de catégorie A est de **+2,6%** en février 2012, certaines catégories de population apparaissent plus fragilisées. C'est le cas des demandeurs d'emploi de 50 ans et plus. En un an, le volume des 50 ans et plus a progressé de **10,8%**, passant de **9 366** à **10 375** personnes. A contrario, le nombre de demandeurs d'emploi de longue durée qui représente désormais **30,5%** de la population est en recul (**-0,6%**) ainsi que les moins de 25 ans (**-0,8%**).

## Les 15 métiers les plus recherchés par les demandeurs d'emploi

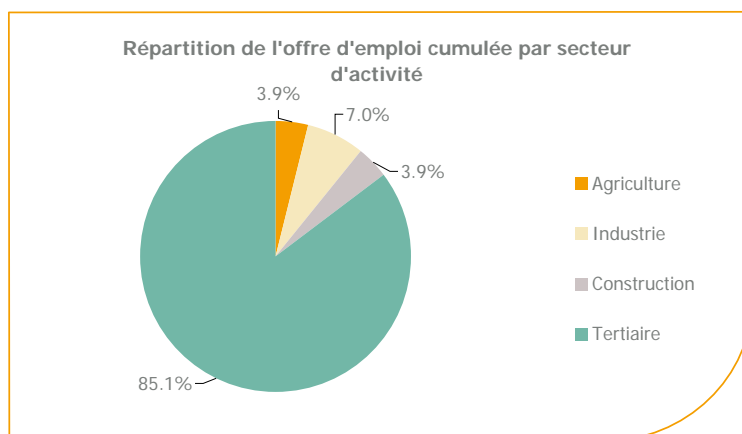
DEFM catégorie A	février 2012	Poids (métier / total des métiers)	Evolution annuelle
K2204 Nettoyage de locaux	1 652	3.1%	1.2%
K1303 Assistance auprès d'enfants	1 650	3.1%	3.6%
D1214 Vente en habillement et accessoires de la personne	1 318	2.5%	2.9%
K1304 Services domestiques	1 266	2.4%	-7.3%
M1607 Secrétariat	1 178	2.2%	1.2%
N1103 Magasinage et préparation de commandes	1 117	2.1%	7.8%
N1105 Manutention manuelle de charges	1 012	1.9%	8.8%
F1606 Peinture en bâtiment	878	1.7%	4.5%
N4105 Conduite et livraison par tournées sur courte distance	866	1.6%	-0.8%
J1301 Personnel polyvalent des services hospitaliers	845	1.6%	3.4%
D1401 Assistanat commercial	827	1.6%	2.9%
M1602 Opérations administratives	800	1.5%	5.4%
A1203 Entretien des espaces verts	732	1.4%	3.7%
D1507 Mise en rayon libre-service	711	1.4%	6.9%
H3302 Opérations manuelles d'assemblage, tri ou emballage	698	1.3%	-3.5%

Source : Pôle Emploi Persee

A fin février 2012, les métiers les plus recherchés par les demandeurs d'emploi se trouvent dans le secteur « Services à la personne et à la collectivité » avec les métiers « Nettoyage de locaux » (1 652 demandeurs, +1,2%), « Assistance auprès d'enfants » (1 650 demandeurs, +3,6%), et « Services domestiques » (1 266 demandeurs, -7,3%). Ils se trouvent aussi dans le secteur « Transport et logistique » pour les métiers « Magasinage et préparation de commandes » (1 117 demandeurs, +7,8%) et « Manutention manuelle de charges » (1 012 demandeurs, +8,8%). Viennent ensuite les métiers du secteur « Commerce, vente et grande distribution » pour les métiers « Vente en habillement et accessoires de la personne » (1 318 demandeurs, +2,9%) et « Assistanat commercial » (827 demandeurs, +2,9%).

## Les offres d'emploi enregistrées (OEE) par secteur d'activité et par contrat de travail

### REPARTITION DE L'OFFRE D'EMPLOI PAR SECTEUR D'ACTIVITE



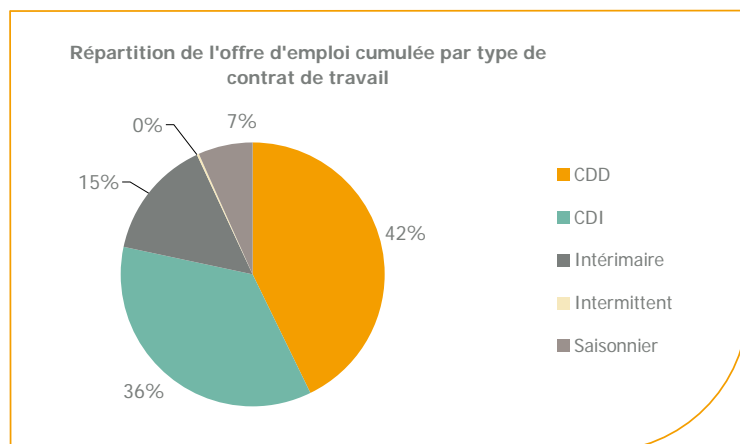
Secteurs	Cumul 12 mois	Evol. Annuelle Cumulée
Agriculture	3 136	-41.6%
Industrie	5 552	4.7%
Construction	3 109	-1.6%
Tertiaire	67 637	0.4%
<b>TOTAL</b>	<b>79 434</b>	<b>-2.2%</b>

Source : Pôle Emploi Persee

Sur un an, de mars 2011 à février 2012, Pôle emploi a recueilli **79 434** offres d'emploi sur le département de la Loire-Atlantique soit **2,2%** de moins qu'au cours des douze mois précédents. Plus de **85%** de ces offres sont issues du tertiaire (**67 637** offres) et **3,9%** viennent de l'agriculture. La construction représente **3,9%** des offres et l'industrie **7%**.

A noter : les offres d'emploi intérimaire sont concentrées dans le tertiaire.

## REPARTITION DE L'OFFRE D'EMPLOI PAR TYPE DE CONTRAT DE TRAVAIL



Contrats	Cumul 12 mois	Evol. Annuelle Cumulée
CDD	34 003	-3.1%
CDI	28 307	12.5%
Intérimaire	11 660	-15.7%
Intermittent	164	-51.3%
Saisonnier	5 300	-21.8%
<b>TOTAL</b>	<b>79 434</b>	<b>-2.2%</b>

Source : Pôle Emploi Persee

Au regard des types de contrat de travail, la hausse est plus significative du côté des offres d'emploi de type contrat à durée indéterminée avec **+12,5%**. A contrario, les offres d'emploi de type contrat à durée déterminée enregistrent une baisse (**-3,1%**). Cette dernière typologie d'offres représente la plus importante part des offres avec **42%**. Les offres d'emploi intérimaire et saisonnier enregistrent aussi une baisse en évolution annuelle (**-15,7%** et **-21,8%**).

### Les 15 métiers les plus recherchés par les employeurs

Offres d'Emploi Enregistrées	De mars 2011 à février 2012	Poids (métier / total des métiers)	Evolution annuelle cumulée
K2204 Nettoyage de locaux	3 271	4.1%	2.5%
A1402 Aide agricole de production légumière ou végétale	2 606	3.3%	-43.9%
G1803 Service en restauration	2 585	3.3%	-1.5%
G1602 Personnel de cuisine	2 419	3.1%	12.1%
K1303 Assistance auprès d'enfants	2 058	2.6%	0.9%
N1103 Magasinage et préparation de commandes	1 739	2.2%	-15.7%
K1304 Services domestiques	1 738	2.2%	16.1%
D1408 Téléconseil et télévente	1 410	1.8%	-9.5%
H2102 Conduite d'équipement de production alimentaire	1 244	1.6%	-40.2%
G1603 Personnel polyvalent en restauration	1 180	1.5%	5.8%
D1507 Mise en rayon libre-service	1 107	1.4%	37.2%
M1603 Distribution de documents	1 051	1.3%	-1.4%
D1214 Vente en habillement et accessoires de la personne	1 050	1.3%	1.5%
D1106 Vente en alimentation	1 043	1.3%	1.6%
M1203 Comptabilité	1 002	1.3%	4.9%

Source: Pôle Emploi Persee

En cumul sur douze mois, les métiers les plus recherchés par les employeurs se trouvent en grande majorité dans ces trois secteurs :

- « Services à la personne et à la collectivité » avec les métiers « Nettoyage de locaux » (**3 271** offres), « Assistance auprès d'enfants » (**2 058** offres) et « Services domestiques » (**1 738** offres) ;
- « Hôtellerie restauration, tourisme, loisirs et animation » avec les métiers « Service en restauration » (**2 585** offres), « Personnel de cuisine » (**2 419** offres) et « Personnel polyvalent en restauration » (**1 180** offres) ;
- « Commerce, vente et grande distribution » avec les métiers « Téléconseil et télévente » (**1 410** offres) et « Mise en rayon libre-service » (**1 107** offres).

[www.observatoire-emploi-paysdelaloire.fr](http://www.observatoire-emploi-paysdelaloire.fr)

Le service Statistiques, Etudes et Evaluation est à votre disposition pour tout complément d'information  
Contact : StatsPDL@pole-emploi.fr

Directeur de publication :  
Gwenaël PROUTEAU  
Directeur de la rédaction :  
Hervé BONNET  
Conception et réalisation :  
Service Statistiques, Etudes et  
Evaluation – Catherine MOULIN,  
Brigitte VIGOUROUX.