



MARCHE DU TRAVAIL : SYNTHÈSE LOIRE-ATLANTIQUE SITUATION AU 30/06/2016

DOCUMENT MENSUEL - LIBRE DE DIFFUSION SOUS RESERVE DE MENTION DE LA SOURCE « POLE EMPLOI PAYS DE LA LOIRE »

LE TAUX DE CHOMAGE

Au premier trimestre 2016, avec **8,6%** de la population active, le taux de chômage du département de la Loire-Atlantique affiche une valeur inférieure à celle enregistrée au niveau régional (**8,8%**) et au niveau national (**9,9%**). En un an, le taux de chômage diminue de **0,2 point** sur le département, soit une situation identique à celle de la région des Pays de la Loire mais plus favorable que celle de la France métropolitaine (**-0,1 point**).

L'ESSENTIEL

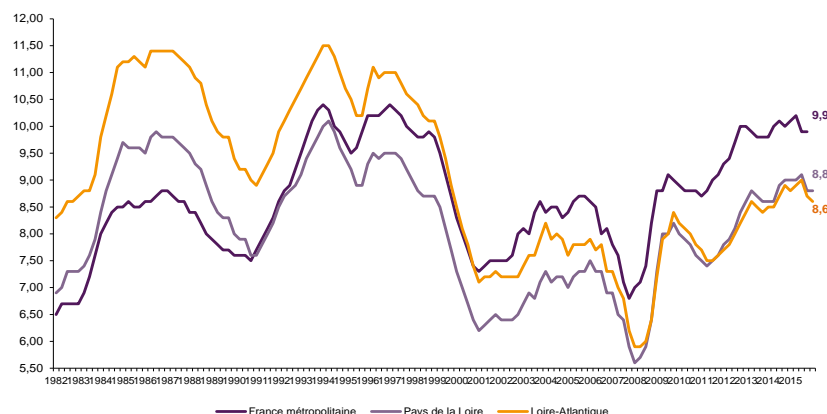
L'évolution annuelle du nombre de demandeurs d'emploi de catégorie A est de **-2,8%** à fin juin 2016.

Les demandeurs d'emploi de 50 ans et plus, qui représentent **23%** des demandeurs d'emploi, sont plus affectés par cette situation (**+1,9%** de progression annuelle).

115 510 demandeurs d'emploi (catégories A, B et C) en données CVS sont comptabilisés à fin juin sur le département de la Loire-Atlantique, soit **0,4%** de moins qu'en juin 2015.

Au cours des douze derniers mois, Pôle emploi a recueilli **80 113** offres d'emploi soit une hausse de **13,4%** en évolution annuelle.

GRAPHIQUE 1

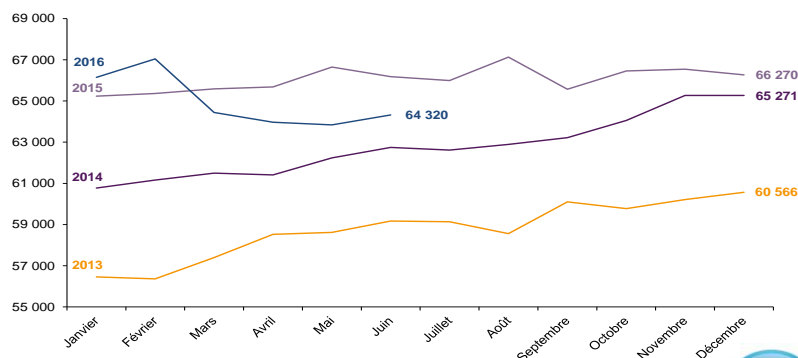


Source : INSEE

EVOLUTION DE LA DEFM CAT A (CVS)

En juin 2016, sur le département de la Loire-Atlantique, la demande d'emploi de catégorie A se chiffre à **64 320** personnes. Elle est en hausse de **0,8%** par rapport à mai 2016.

GRAPHIQUE 2

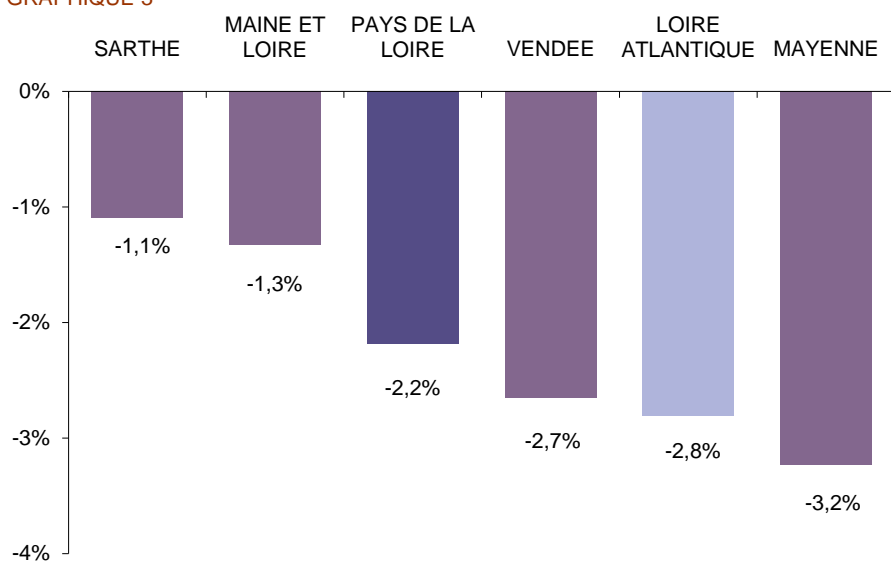


Source : Pôle Emploi

LA DEMANDE D'EMPLOI EN FIN DE MOIS (CATEGORIE A - CVS)

Fin juin 2016, le nombre de demandeurs d'emploi de catégorie A en Loire-Atlantique affiche une baisse de **-2,8%** comparativement à juin 2015. Cette évolution est plus favorable que celle affichée par la région des Pays de la Loire (**-2,2%**).

GRAPHIQUE 3

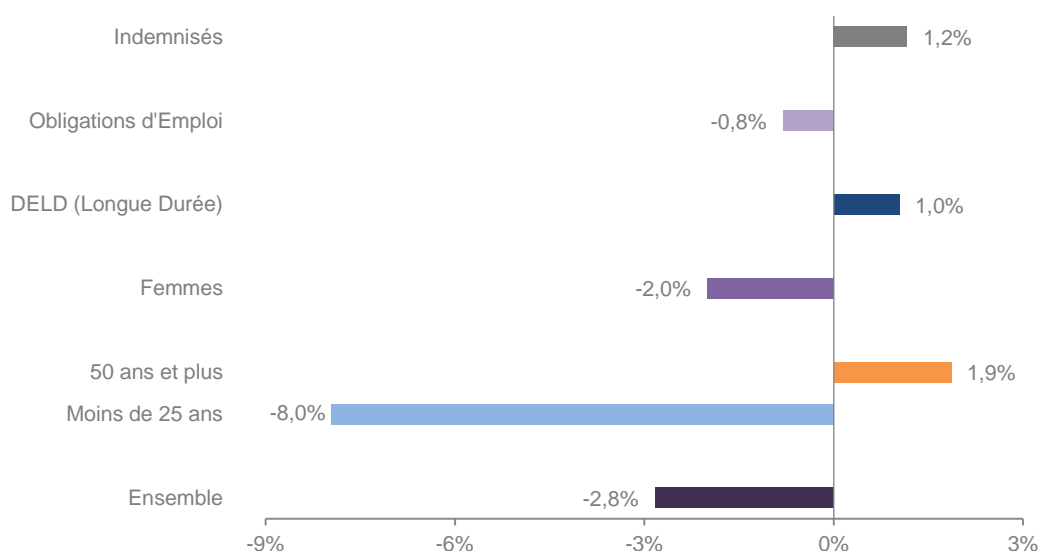


Source : Direccte et Pôle Emploi

En ajoutant à la catégorie A, les demandeurs d'emploi recensés en catégorie B et ceux en catégorie C, le nombre de demandeurs d'emploi se chiffre sur le département de la Loire-Atlantique à **115 510** en données CVS, soit une diminution de **-0,4%** par rapport à juin 2015.

EVOLUTION DE LA DEFM PAR POPULATION (CATEGORIE A)

GRAPHIQUE 4



Source : Pôle Emploi Persee

Même si l'évolution moyenne de la demande d'emploi de catégorie A s'établit à **-2,8%** en juin 2016, certaines catégories de population apparaissent plus fragilisées. C'est le cas des demandeurs d'emploi de 50 ans et plus. En un an, leur volume a progressé de **1,9%**. A contrario, les demandeurs d'emploi de moins de 25 ans affichent une forte baisse de **-8%**.

LES 15 METIERS LES PLUS RECHERCHES PAR LES DEMANDEURS D'EMPLOI

DEFM catégorie A	juin 2016	Poids (métier / total des métiers)	Evolution annuelle
K2204 Nettoyage de locaux	2 088	3,5%	-6,3%
K1303 Assistance auprès d'enfants	2 014	3,4%	2,3%
N1103 Magasinage et préparation de commandes	1 387	2,3%	-4,9%
D1214 Vente en habillement et accessoires de la personne	1 341	2,3%	-6,9%
M1607 Secrétariat	1 322	2,2%	3,5%
K1304 Services domestiques	1 266	2,1%	-8,6%
N1105 Manutention manuelle de charges	980	1,7%	-3,0%
J1301 Personnel polyvalent des services hospitaliers	958	1,6%	-3,3%
N4105 Conduite et livraison par tournées sur courte distance	876	1,5%	-2,6%
D1507 Mise en rayon libre-service	871	1,5%	-0,6%
M1602 Opérations administratives	845	1,4%	-5,1%
G1602 Personnel de cuisine	834	1,4%	2,6%
A1203 Entretien des espaces verts	814	1,4%	-0,6%
F1606 Peinture en bâtiment	792	1,3%	-7,4%
D1401 Assistanat commercial	787	1,3%	-12,0%

Source : Pôle Emploi Persee

A fin juin 2016, les métiers les plus recherchés par les demandeurs d'emploi se trouvent principalement dans ces trois secteurs :

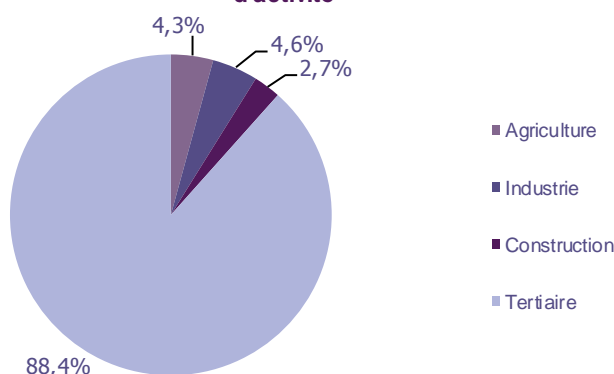
- « Services à la personne et à la collectivité » avec les métiers « Nettoyage de locaux » (2 088 demandeurs, -6,3%), « Assistance auprès d'enfants » (2 014 demandeurs, +2,3%) et « Services domestiques » (1 266 demandeurs, -8,6%) ;
- « Transport et logistique » pour les métiers « Magasinage et préparation de commandes » (1 387 demandeurs, -4,9%), « Manutention manuelle de charges » (980 demandeurs, -3%) et « Conduite et livraison par tournées sur courte distance » (876 demandeurs, -2,6%) ;
- « Commerce, vente et grande distribution » pour les métiers « Vente en habillement et accessoires de la personne » (1 341 demandeurs, -6,9%), « Mise en rayon libre-service » (871 demandeurs, -0,6%) et « Assistanat commercial » (787 demandeurs, -12%).

LES OFFRES D'EMPLOI ENREGISTREES (OEE) PAR SECTEUR D'ACTIVITE ET PAR CONTRAT DE TRAVAIL

REPARTITION DE L'OFFRE D'EMPLOI PAR SECTEUR D'ACTIVITE

GRAPHIQUE 5

Répartition de l'offre d'emploi cumulée par secteur d'activité



Secteurs	Cumul 12 mois	Evol. Annuelle Cumulée
Agriculture	3 407	75,7%
Industrie	3 687	-0,4%
Construction	2 186	48,8%
Tertiaire	70 833	11,5%
TOTAL	80 113	13,4%

Source : Pôle Emploi Persee

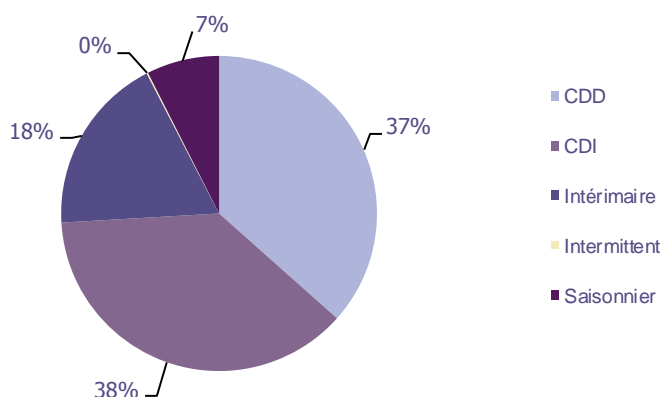
Sur un an, de juillet 2015 à juin 2016, Pôle emploi a recueilli **80 113** offres d'emploi sur le département de la Loire-Atlantique soit **13,4%** de plus qu'au cours des douze mois précédents. Plus de **88%** de ces offres sont issues du tertiaire (**70 833** offres) et **4,3%** viennent de l'agriculture. La construction représente **2,7%** des offres et l'industrie **4,6%**.

A noter : les offres d'emploi intérimaire sont concentrées dans le tertiaire.

REPARTITION DE L'OFFRE D'EMPLOI PAR TYPE DE CONTRAT DE TRAVAIL

GRAPHIQUE 6

Répartition de l'offre d'emploi cumulée par type de contrat de travail



Contrats	Cumul 12 mois	Evol. Annuelle Cumulée
CDD	29 310	10,6%
CDI	30 032	16,3%
Intérimaire	14 698	11,7%
Intermittent	116	-23,2%
Saisonnier	5 957	18,8%
TOTAL	80 113	13,4%

Source : Pôle Emploi Persee

Au regard des types de contrat de travail, la hausse est plus prononcée du côté des offres d'emploi de type contrat à durée indéterminée (+16,3%) et des offres d'emploi saisonnier (+18,8%). Les offres d'emploi intérimaire ainsi que les offres d'emploi de type contrat à durée déterminée sont également en hausse (+11,7% et +10,6%). Les offres d'emploi de type contrat à durée indéterminée représentent la plus importante part des offres avec 38%.

LES 15 METIERS LES PLUS RECHERCHES PAR LES EMPLOYEURS

Offres d'Emploi Enregistrées	De juillet 2015 à juin 2016	Poids (métier / total des métiers)	Evolution annuelle cumulée
A1402 Aide agricole de production légumière ou végétale	3 733	4,7%	67,6%
G1602 Personnel de cuisine	2 471	3,1%	12,7%
K1303 Assistance auprès d'enfants	2 416	3,0%	-19,2%
G1803 Service en restauration	2 221	2,8%	13,9%
K2204 Nettoyage de locaux	2 197	2,7%	18,6%
D1403 Relation commerciale auprès de particuliers	1 784	2,2%	21,4%
K1302 Assistance auprès d'adultes	1 744	2,2%	38,5%
K1304 Services domestiques	1 711	2,1%	17,0%
N1103 Magasinage et préparation de commandes	1 682	2,1%	26,0%
N4101 Conduite de transport de marchandises sur longue distance	1 169	1,5%	18,1%
M1805 Études et développement informatique	1 068	1,3%	34,0%
D1501 Animation de vente	1 061	1,3%	12,3%
D1401 Assistanat commercial	1 020	1,3%	17,9%
D1106 Vente en alimentation	1 019	1,3%	4,7%
M1203 Comptabilité	974	1,2%	1,9%

Source : Pôle Emploi Persee

En cumul sur douze mois, les métiers les plus recherchés par les employeurs se trouvent en grande majorité dans ces trois secteurs :

- « Services à la personne et à la collectivité » avec les métiers « Assistance auprès d'enfants » (2 416 offres), « Nettoyage de locaux » (2 197 offres) et « Assistance auprès d'adultes » (1 744 offres) ;
- « Commerce, vente et grande distribution » avec les métiers « Relation commerciale auprès de particuliers » (1 784 offres), « Animation de vente » (1 061 offres) et « Assistanat commercial » (1 020 offres) ;
- « Hôtellerie-restauration, tourisme, loisirs et animation » avec les métiers « Personnel de cuisine » (2 471 offres) et « Service en restauration » (2 221 offres).

Statistiques et Indicateurs

Directeur de la publication : Alain MAUNY

Directeur de la rédaction : Josette BARREAU

Conception et réalisation : Service SEE – Brigitte VIGOUROUX
Catherine DORNIC

Contact : statsPDL@pole-emploi.fr

www.observatoire-emploi-paysdelaloire.fr