



# Les demandeurs d'emploi en obligation d'emploi

## Mayenne

Situation au 31/03/2011

Document trimestriel



Libre de diffusion sous réserve de mention de la source « Pôle emploi Pays de la Loire »

**Obligation d'Emploi :** Demandeurs d'emploi bénéficiant de l'obligation d'emploi instituée par l'article L.323-1 du Code du travail :

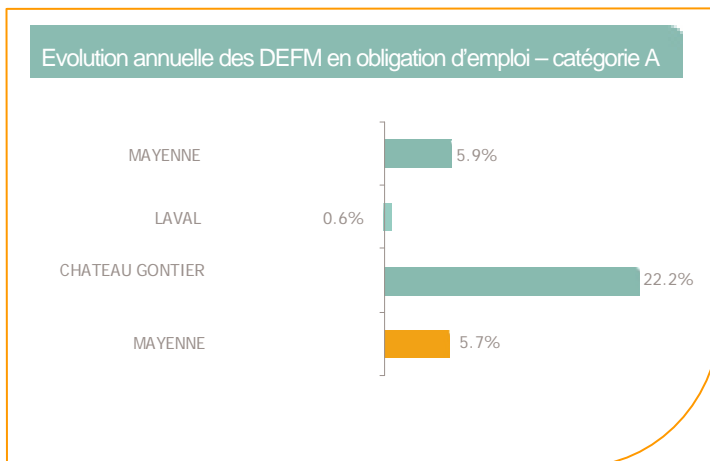
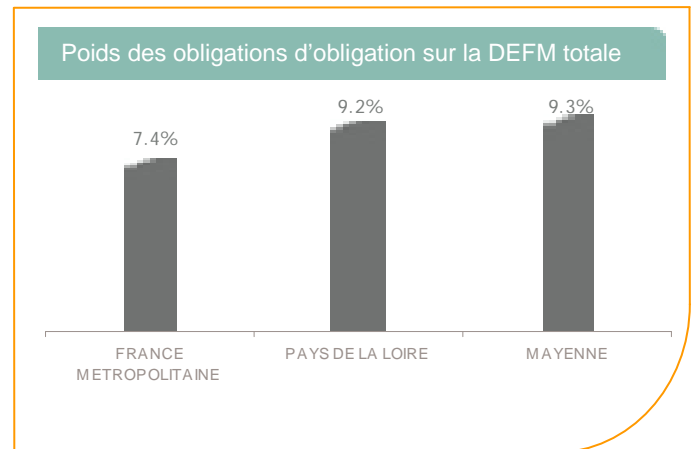
- les travailleurs reconnus handicapés par la CDAPH,
- les victimes d'accidents du travail ou maladies professionnelles,
- les titulaires d'une pension d'invalidité,
- les anciens militaires et assimilés, titulaires d'une pension militaire d'invalidité,
- les titulaires de la carte d'invalidité.

**ALERTE :** Pôle emploi n'a pas connaissance de tous les demandeurs d'emploi en obligation d'emploi.

## LA SITUATION GEOGRAPHIQUE

En mars 2011, les demandeurs d'emploi en obligation d'emploi représentent 9,3% de la totalité des demandeurs d'emploi en fin de mois (DEFM) sur le département de la Mayenne (Catégorie A), soit plus de 700 personnes.

Cette proportion est supérieure au poids enregistré au niveau régional et national.



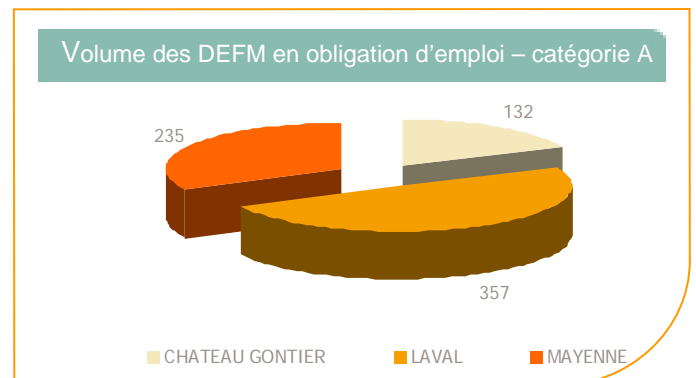
Le nombre total de DEFM (catégorie A) a diminué de 9,6% sur la Mayenne entre mars 2010 et 2011. Pour les demandeurs d'emploi en obligation d'emploi, la situation est moins favorable, puisque leur nombre a augmenté de 5,7%.

Le département tire son épingle du jeu par rapport au niveau régional (+11,7%) et nationale (+12,6%).

Sur le département, les résultats sont hétérogènes par bassin d'emploi. En effet, Laval est le seul bassin à stabiliser ses effectifs. Mayenne enregistre un taux de progression important (+5,9%), mais bien en deçà du bassin de Château-Gontier, qui affiche une augmentation proche des 22,2%.

En Pays de la Loire, plus de 6% de la DEFM en obligation d'emploi est rattachée au département de la Mayenne. Le bassin de Laval représente 49,3% des demandeurs d'emploi du département.

**DEFM Catégorie A :** Personnes sans emploi, immédiatement disponibles, tenues d'accomplir des actes positifs de recherche d'emploi sans aucune activité réduite.



## LA TYPOLOGIE

A fin mars 2011, les 720 DEFM (catégorie A) en obligation d'emploi de la Mayenne ont les caractéristiques suivantes :

- 65,2% sont des hommes.
- 40,6% a 50 ans ou plus, tandis que les jeunes de moins de 25 ans ne représentent que 4% de la population en question.
- 16,7% ont un niveau de formation supérieur au CAP ou BEP. 25,3% sont soit sans diplôme, soit détenteurs du brevet des collèges.
- 44,8% sont des ouvriers ou employés qualifiés. 3,3% ont une qualification de niveau technicien, agent de maîtrise ou cadre.
- 160 personnes touchent le RSA, soit 21,8% des DEFM en obligation d'emploi.
- Plus de 3 personnes sur 10 ne sont pas indemnisées. 41% de l'ensemble des DEFM en obligation d'emploi touchent une allocation du régime d'assurance chômage et 25% une allocation du régime de solidarité.
- 46,5% sont inscrits à Pôle emploi depuis au moins 12 mois et 24% depuis au moins 24 mois.
- Seulement 5,9% des travailleurs handicapés relèvent du milieu protégé (Etablissement et Service d'Aides par le Travail : ESAT).

### DEFM catégorie A par type d'obligation d'emploi

Obligation d'Emploi	DEFM cat. A	Poids
Alloc. adulte handicapé	NC	-
Alloc. adulte handicapé (CNASEA)	NC	-
Autre	NC	-
Carte d'invalidité	12	1.7%
En instance CDA	68	9.4%
Orphelin de guerre	12	1.7%
Pension d'invalidité s.s. ou autre	47	6.5%
Pensionné de guerre	NC	-
RQTH ESAT	43	5.9%
RQTH Marché du travail	474	65.5%
Rente AT/MP	6	0.8%
TH catégorie A	22	3.0%
TH catégorie B	38	5.2%
TH catégorie C	NC	-
Veuve de guerre/conjoint	NC	-

### Les 20 métiers les plus recherchés par les DEFM catégorie A en obligation d'emploi

61,2% des demandeurs d'emploi en obligation d'emploi (catégorie A) inscrits à fin mars 2011 sont concentrés sur les 20 premiers emplois/métiers recherchés (contre 45,8% pour l'ensemble des DEFM catégorie A).

Dans la majorité des cas, il s'agit de métiers requérant peu de qualification.

27,1% concernent le domaine services à la personne et à la collectivité tel que le nettoyage de locaux ou les services domestiques.

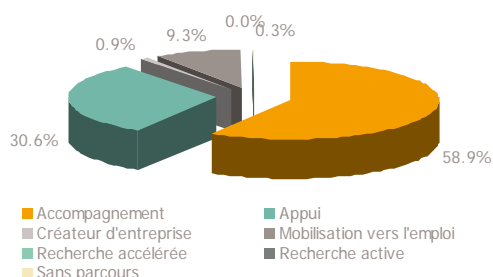
19,9% se rapportent à l'industrie (opérations manuelles d'assemblage, tri ou emballage).

Enfin, le domaine du support à l'entreprise représente 14,9% des 20 premiers métiers recherchés (opérations administratives, accueil et renseignements...).

Emploi/métier recherché détaillé (ROME)	DEFM cat. A	Poids
H3302 Opérations manuelles d'assemblage, tri ou emballage	77	10.6%
K2204 Nettoyage de locaux	54	7.5%
M1602 Opérations administratives	42	5.8%
A1203 Entretien des espaces verts	39	5.4%
K1304 Services domestiques	24	3.3%
A1202 Entretien des espaces naturels	20	2.8%
N1103 Magasinage et préparation de commandes	18	2.5%
I1203 Maintenance des bâtiments et des locaux	17	2.3%
N1105 Manutention manuelle de charges	17	2.3%
J1301 Personnel polyvalent des services hospitaliers	16	2.2%
G1605 Plonge en restauration	15	2.1%
N4105 Conduite et livraison par tournées sur courte distance	15	2.1%
M1601 Accueil et renseignements	13	1.8%
D1505 Personnel de caisse	12	1.7%
K1303 Assistance auprès d'enfants	12	1.7%
K2501 Gardiennage de locaux	12	1.7%
H2909 Montage-assemblage mécanique	11	1.5%
M1607 Secrétariat	11	1.5%
K1302 Assistance auprès d'adultes	9	1.2%
K2503 Sécurité et surveillance privées	9	1.2%

## LE SUIVI DE L'ACTIVITE

### DE cat A, B en obligation d'emploi - type de parcours



- En mars 2011, 58,9% des demandeurs d'emploi en obligation d'emploi (catégorie A et B) sont positionnés sur le parcours accompagnement et 30,6% sur le parcours appui.

- 480 d'entre eux étaient suivis par une structure Pôle emploi tandis que 330 étaient suivis en co-traitance par Cap Emploi (pour un accompagnement de longue durée), soit 36,9%.

- 280 Mises en Relation ont été faites pour ce public.

- De janvier à mars 2011, 40 ont participé à un atelier, 15 à une évaluation, 13 à un accompagnement (hors BCA).

- De janvier à mars 2011, Pôle emploi a mené près de 1 700 entretiens professionnels, soit 70,7% de plus que sur les mêmes mois de l'année précédente.