



# Enquête Besoins en Main d'Œuvre 2015

Vendée

Bassin de Fontenay le Comte

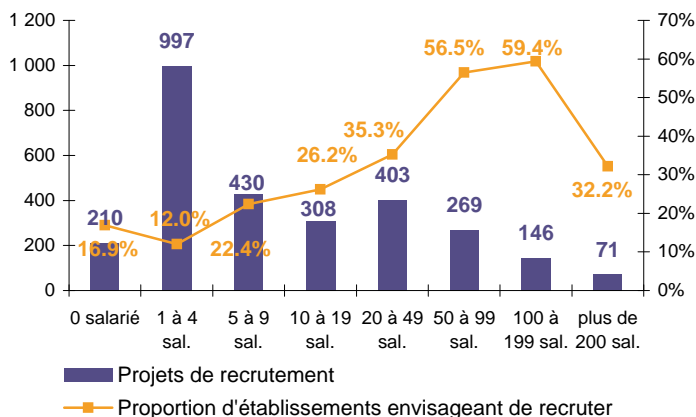


## CHIFFRES CLES

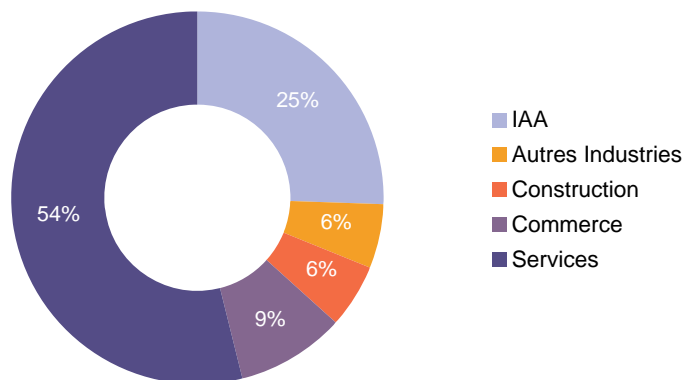
	Fontenay le Comte	Evolution /2014	Vendée	Evolution /2014
Part d'établissements recruteurs	17.7%	➔	23.6%	➔
Projets de recrutement enregistrés	2 835	➔	20 032	➔
Part de difficultés de recrutement	45.2%	➔	39.3%	➔
Poids des projets saisonniers	56.3%	➔	64.4%	➔

## LES SECTEURS QUI RECRUTENT

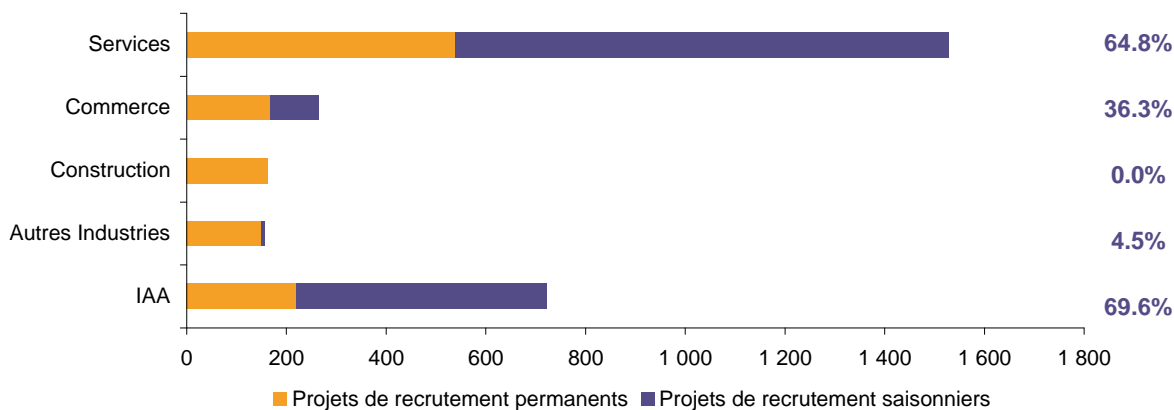
Projets de recrutement et proportion d'établissements recruteurs selon la taille de l'entreprise



Répartition des projets de recrutement par secteur d'activité



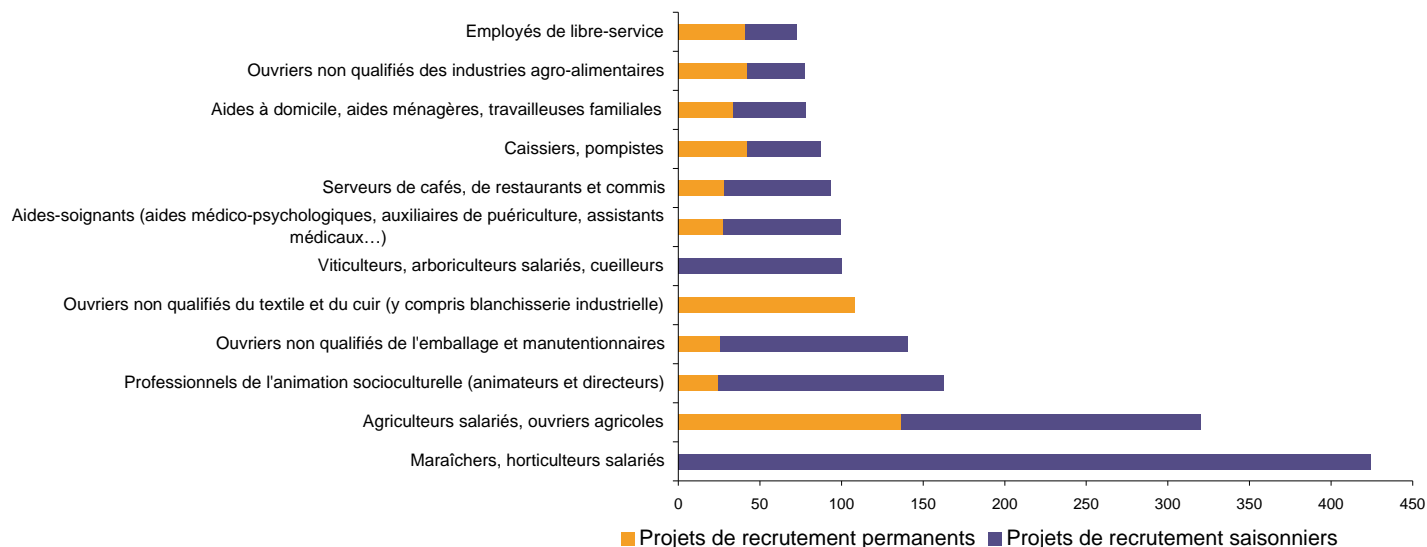
## Poids des projets saisonniers



Cette étude résulte d'une enquête par questionnaires auto administrés en novembre 2012 auprès de l'ensemble des établissements (secteur privé, agricole, collectivités territoriales, fonction publique hospitalière) du bassin d'emploi. L'enquête BMO comptabilise les projets de recrutement (créations ou renouvellement de postes) déclarés par les employeurs et non les flux d'emploi, mesurés postérieurement. Autrement dit, l'indicateur traduit les anticipations des entrepreneurs sur leurs perspectives d'embauche pour l'année à venir.

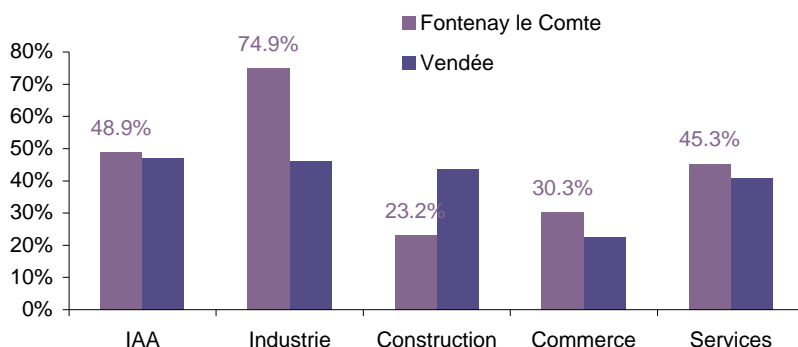
# LES METIERS RECHERCHES

## Les 12 métiers les plus recherchés



# LES METIERS EN TENSION

## Proportion de difficulté de recrutement par secteur d'activité



## Liste des métiers les plus souvent associés à des difficultés de recrutement

Métier	Effectifs à recruter	Taux de tension	Poids des recrutements saisonniers
Maraîchers, horticulteurs salariés	425	100%	100.0%
Viticulteurs, arboriculteurs salariés, cueilleurs	100	100%	100.0%
Ouvriers de l'assainissement et du traitement des déchets	48	100%	0.0%
Techniciens et agents de maîtrise de la maintenance et de l'environnement	15	92%	0.0%
Spécialistes de l'appareillage médical	21	87%	0.0%
Agents de services hospitaliers	56	82%	73.9%
Agents d'accueil et d'information, standardistes	17	81%	19.4%
Ouvriers non qualifiés des industries agro-alimentaires	78	79%	45.5%
Agents administratifs divers (saisie, assistanat RH, enquêtes...)	18	78%	77.5%
Sportifs et animateurs sportifs	21	63%	59.3%
Aides-soignants (aides médico-psychologiques, auxiliaires de puériculture, assistants médicaux...)	99	54%	72.4%
Professionnels de l'animation socioculturelle (animateurs et directeurs)	163	45%	85.0%

\* Uniquement sur les métiers qui recensent plus de 15 projets de recrutement du territoire

Rapport national, synthèses régionales, ... retrouvez toutes les informations sur l'enquête Besoins en Main d'Œuvre 2014 sur le site institutionnel de Pôle emploi [www.bmo.pole-emploi.org](http://www.bmo.pole-emploi.org)  
Toutes les informations régionales sont également sur [www.observatoire-emploi-paysdelaloire.fr](http://www.observatoire-emploi-paysdelaloire.fr)

Cette publication est la propriété de Pôle emploi Pays de la Loire. La mention de la source, à savoir Pôle emploi Pays de la Loire, doit être impérativement portée sur toute publication.

Contact : [statspdl@pole-emploi.fr](mailto:statspdl@pole-emploi.fr) - [www.observatoire-emploi-paysdelaloire.fr](http://www.observatoire-emploi-paysdelaloire.fr)

**Directeur de la publication :**  
Jean-Luc RECHER – Laurence ROSSI

**Directeur de la rédaction :**

Josette BARREAUD

**Conception et réalisation :**

Vincent RAGOT