



Le Marché du Travail : Synthèse

MAYENNE (Département)

Document Mensuel

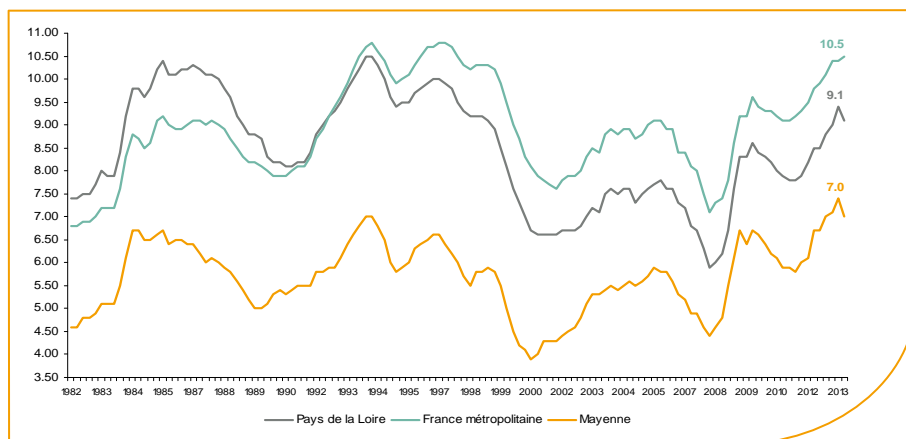
Situation au 31/01/2014



Libre de diffusion sous réserve de mention de la source « Pôle emploi Pays de la Loire »

Le taux de chômage

Au troisième trimestre 2013, avec **7%** de la population active, le taux de chômage du département de la Mayenne affiche une valeur inférieure à celle enregistrée au niveau régional (**9,1%**) et au niveau national (**10,5%**). En un an, le taux de chômage a augmenté de **0,3 point** sur le département, soit une situation plus favorable que celle de la région des Pays de la Loire et que celle de la France métropolitaine (**+0,6 point**).



Source : INSEE

Faits marquants :

L'évolution annuelle du nombre de demandeurs d'emploi de catégorie A est de **+2,5%** à fin janvier 2014.

Les demandeurs d'emploi de 50 ans et plus, qui représentent **21,1%** des demandeurs d'emploi, sont plus affectés par cette situation (**+8,4%** de progression annuelle).

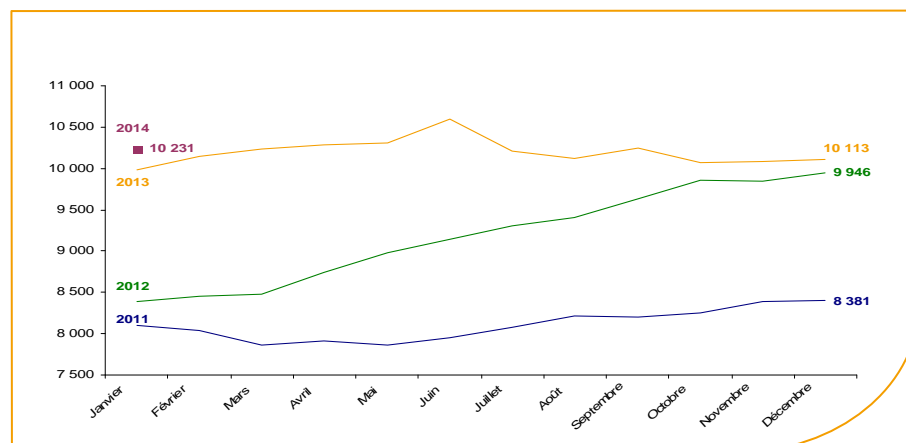
17 567 demandeurs d'emploi catégories (A, B et C) en données CVS sont comptabilisés à fin janvier sur le département de la Mayenne, soit **3,7%** de plus qu'en janvier 2013.

Au cours des douze derniers mois, Pôle emploi a recueilli **9 077** offres d'emploi sur le département soit une baisse de **3,9%** en évolution annuelle.

Evolution de la demande d'emploi fin de mois de catégorie A (CVS)

En janvier 2014, sur le département de la Mayenne, la demande d'emploi de catégorie A se chiffre à **10 231** personnes.

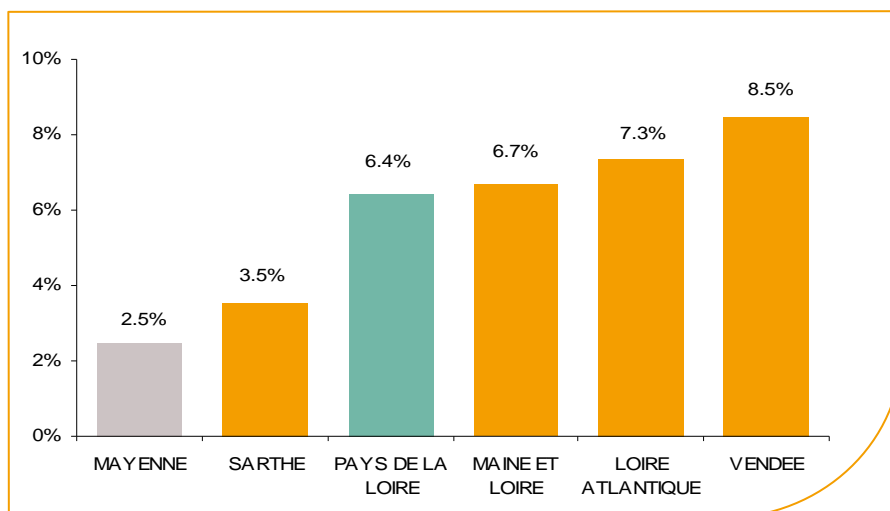
Elle augmente de **1,2%** par rapport à décembre 2013.



Source : Direccte et Pôle Emploi

La demande d'emploi en fin de mois (CVS)

Fin janvier 2014, le nombre de demandeurs d'emploi de catégorie A affiche une évolution annuelle de **+2,5%** comparativement à janvier 2013. Cette évolution est nettement plus favorable que celle affichée par la région des Pays de la Loire (**+6,4%**).

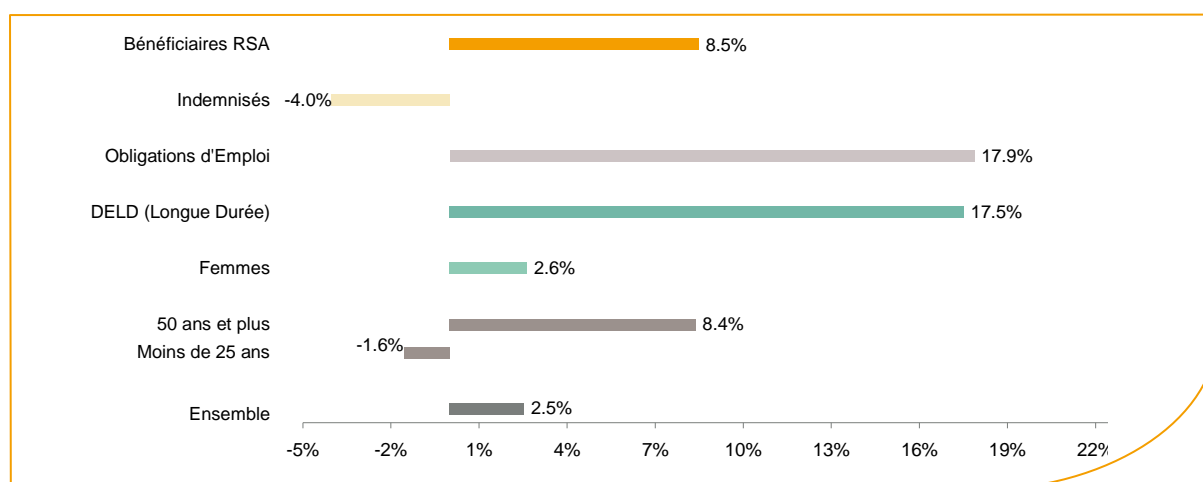


Source : Direccte et Pôle Emploi

Le département de la Mayenne affiche le taux d'évolution de la demande d'emploi le plus bas de la région des Pays de la Loire.

En ajoutant à la catégorie A, les demandeurs d'emploi recensés en catégorie B et ceux en catégorie C, le nombre de demandeurs d'emploi se chiffre sur le département de la Mayenne à **17 567** en données CVS, soit une évolution de **+3,7%** par rapport à janvier 2013.

Evolution de la DEFM de catégorie A par population



Source : Pôle Emploi Persee

Bien que l'évolution annuelle de la demande d'emploi de catégorie A s'établisse à **+2,5%** en janvier 2014, certaines catégories de population apparaissent plus fragilisées. C'est le cas des demandeurs d'emploi de longue durée, des demandeurs en obligations d'emploi et des demandeurs d'emploi de 50 ans et plus. En un an, leurs volumes ont respectivement progressé de **17,5%**, **17,9%** et **8,4%**. A contrario, les demandeurs d'emploi de moins de 25 ans affichent une baisse de **-1,6%**.

Les 15 métiers les plus recherchés par les demandeurs d'emploi

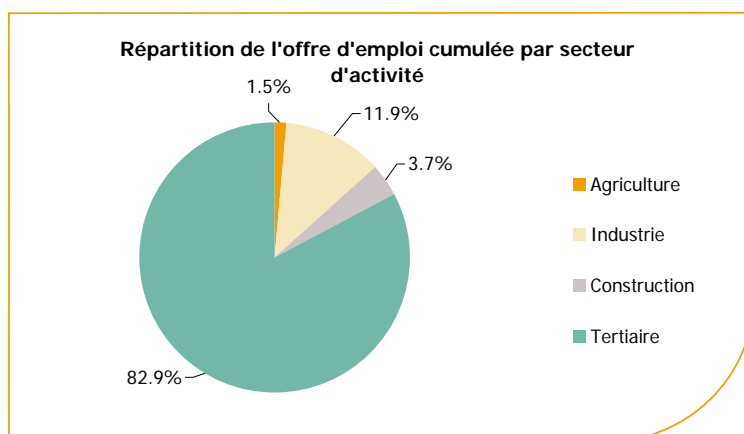
DEFM catégorie A	janvier 2014	Poids (métier / total des métiers)	Evolution annuelle
H3302 Opérations manuelles d'assemblage, tri ou emballage	831	7.7%	8.2%
K2204 Nettoyage de locaux	436	4.0%	2.8%
K1303 Assistance auprès d'enfants	355	3.3%	-9.7%
K1304 Services domestiques	334	3.1%	3.1%
N1103 Magasinage et préparation de commandes	255	2.4%	8.5%
J1301 Personnel polyvalent des services hospitaliers	254	2.4%	4.1%
A1203 Entretien des espaces verts	235	2.2%	-2.1%
D1214 Vente en habillement et accessoires de la personne	201	1.9%	-0.5%
M1607 Secrétariat	198	1.8%	-2.0%
N1105 Manutention manuelle de charges	177	1.6%	-0.6%
H2102 Conduite d'équipement de production alimentaire	164	1.5%	5.1%
D1507 Mise en rayon libre-service	163	1.5%	-9.9%
M1602 Opérations administratives	160	1.5%	3.9%
G1602 Personnel de cuisine	156	1.4%	5.4%
F1606 Peinture en bâtiment	151	1.4%	17.1%

Source : Pôle Emploi Persee

A fin janvier 2014, les métiers les plus recherchés par les demandeurs d'emploi se trouvent dans le secteur « Services à la personne et à la collectivité » avec les métiers « Nettoyage de locaux » (436 demandeurs, +2,8%), « Assistance auprès d'enfants » (355 demandeurs, -9,7%) et, « Services domestiques » (334 demandeurs, +3,1%). Ils se trouvent aussi dans le secteur « Industrie » avec les métiers « Opérations manuelles d'assemblage, tri ou emballage » (831 demandeurs, +8,2%) et « Conduite d'équipement de production alimentaire » (164 demandeurs, +5,1%). Viennent ensuite les métiers du secteur « Transport et logistique » pour les métiers « Magasinage et préparation de commandes » (255 demandeurs, +8,5%) et « Manutention manuelle de charges » (177 demandeurs, -0,6%).

Les offres d'emploi enregistrées (OEE) par secteur d'activité et par contrat de travail

REPARTITION DE L'OFFRE D'EMPLOI PAR SECTEUR D'ACTIVITE



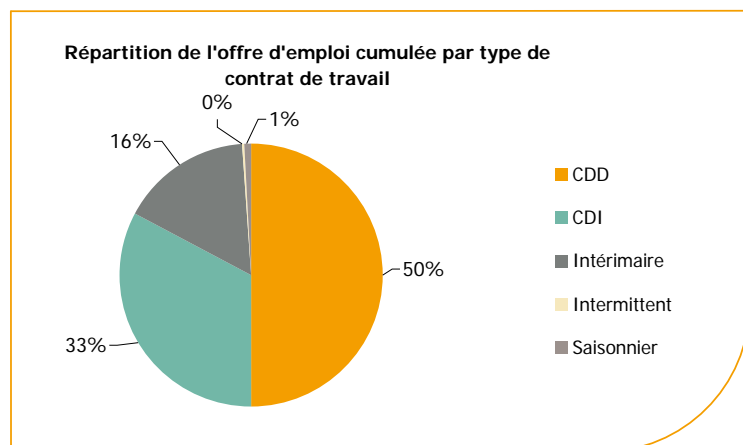
Secteurs	Cumul 12 mois	Evol. Annuelle Cumulée
Agriculture	136	-15.5%
Industrie	1 081	8.5%
Construction	335	-25.7%
Tertiaire	7 525	-3.9%
TOTAL	9 077	-3.9%

Source : Pôle Emploi Persee

Sur un an, de février 2013 à janvier 2014, Pôle emploi a recueilli 9 077 offres d'emploi sur le département de la Mayenne soit 3,9% de moins qu'au cours des douze mois précédents. Près de 83% de ces offres sont issues du tertiaire (7 525 offres) et sont en baisse de -3,9% en évolution annuelle cumulée. L'agriculture représente 1,5% et la construction 3,7%. Les offres dans l'industrie qui représentent 11,9% sont en hausse de +8,5% en évolution annuelle cumulée.

A noter : les offres d'emploi intérimaire sont concentrées dans le tertiaire.

REPARTITION DE L'OFFRE D'EMPLOI PAR TYPE DE CONTRAT DE TRAVAIL



Contrats	Cumul 12 mois	Evol. Annuelle Cumulée
CDD	4 550	-2.7%
CDI	2 960	-7.7%
Intérimaire	1 456	-1.7%
Intermittent	29	625.0%
Saisonnier	82	12.3%
TOTAL	9 077	-3.9%

Source : Pôle Emploi Persee

Au regard des types de contrat de travail, la baisse est plus prononcée du côté des offres d'emploi de type contrat à durée indéterminée avec **-7,7%**. Les offres d'emploi intérimaire et de type contrat à durée déterminée enregistrent une baisse plus modérée en évolution annuelle, soit **-1,7%** et **-2,7%**. Cette dernière typologie d'offres représente la plus importante part des offres avec **50%**.

Les 15 métiers les plus recherchés par les employeurs

Offres d'Emploi Enregistrées	De février 2013 à janvier 2014	Poids (métier / total des métiers)	Evolution annuelle cumulée
N4101 Conduite de transport de marchandises sur longue distance	308	3.4%	15.4%
K2204 Nettoyage de locaux	240	2.6%	-0.8%
D1408 Téléconseil et télévente	229	2.5%	-56.0%
D1301 Management de magasin de détail	224	2.5%	55.6%
K2104 Éducation et surveillance au sein d'établissements d'enseignement	195	2.1%	51.2%
N1103 Magasinage et préparation de commandes	194	2.1%	-14.5%
G1602 Personnel de cuisine	167	1.8%	-17.7%
G1803 Service en restauration	162	1.8%	-13.8%
G1203 Animation de loisirs auprès d'enfants ou d'adolescents	153	1.7%	125.0%
I1304 Installation et maintenance d'équipements industriels et d'exploitation	144	1.6%	11.6%
M1203 Comptabilité	144	1.6%	6.7%
H2909 Montage-assemblage mécanique	143	1.6%	47.4%
K1304 Services domestiques	139	1.5%	54.4%
D1401 Assistanat commercial	130	1.4%	2.4%
I1604 Mécanique automobile	130	1.4%	8.3%

Source : Pôle Emploi Persee

En cumul sur douze mois, les métiers les plus recherchés par les employeurs se trouvent en grande majorité dans ces trois secteurs :

- « Commerce, vente et grande distribution » avec les métiers « Téléconseil et télévente » (**229** offres), « Management de magasin de détail » (**224** offres) et « Assistanat commercial » (**130** offres) ;
- « Services à la personne et à la collectivité » avec les métiers « Nettoyage de locaux » (**240** offres), « Education et surveillance au sein d'établissements d'enseignement » (**195** offres) et « Services domestiques » (**139** offres) ;
- « Transport et logistique » avec les métiers « Conduite de transport de marchandises sur longue distance » (**308** offres) et « Magasinage et préparation de commandes » (**194** offres).

www.observatoire-emploi-paysdelaloire.fr

Le service Statistiques, Etudes et Evaluation est à votre disposition pour tout complément d'information
Contact : StatsPDL@pole-emploi.fr

Directeur de publication :
Gwenaël PROUTEAU
Directeur de la rédaction :
Josette BARREAU
Conception et réalisation :
Service Statistiques, Etudes et
Evaluation – Catherine MOULIN,
Brigitte VIGOUROUX.