



Le Marché du Travail : Données Repères

Communauté de Communes

Document Trimestriel

Situation au 31/03/2014



Libre de diffusion sous réserve de mention de la source « Pôle emploi Pays de la Loire »

LES CHIFFRES CLES

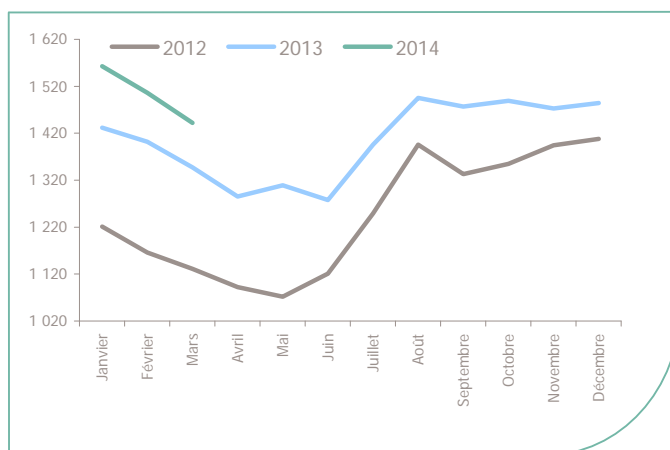
CC du Castelbriantais

| | DEFM Cat A | Evolution annuelle |
|-----------------------|---------------|-----------------------|
| CC du Castelbriantais | 1 442 | 7.1% |
| Dépt 44 | 60 518 | 7.3% |
| Pays de la Loire | 164 368 | 5.4% |
| Poids de la CC/dpt | 2.4% | |

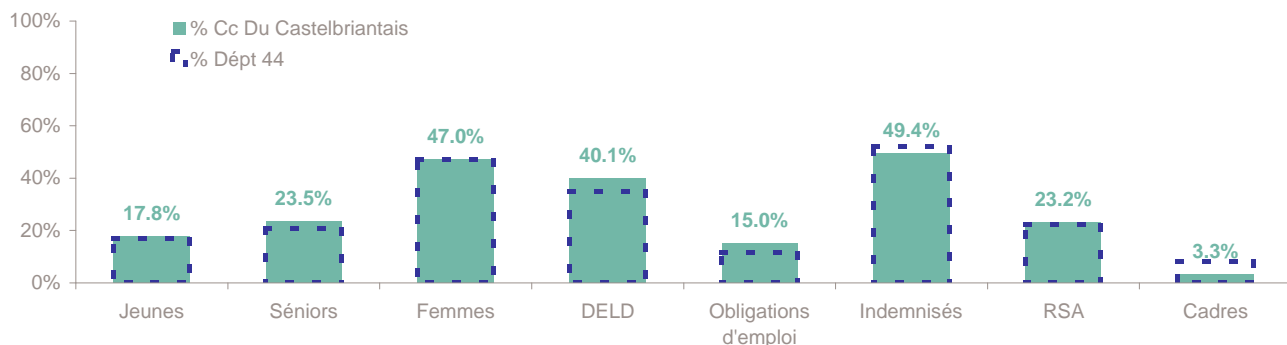
| | Hommes | Femmes |
|---------------|--------------|--------------|
| Volume | 764 | 678 |
| Poids | 53.0% | 47.0% |
| Evo. annuelle | 11.9% | 2.1% |

EVOLUTION DE LA DEMANDE D'EMPLOI (Catégorie A)

| | DEFM Cat A | Poids | Evolution annuelle |
|---------------|---------------|---------------|-----------------------|
| Hommes | 764 | 53.0% | 11.9% |
| - 25 ans | 135 | 9.4% | 6.3% |
| 25-49 ans | 433 | 30.0% | 8.8% |
| 50 ans et + | 196 | 13.6% | 24.1% |
| Femmes | 678 | 47.0% | 2.1% |
| - 25 ans | 121 | 8.4% | 3.4% |
| 25-49 ans | 414 | 28.7% | 3.5% |
| 50 ans et + | 143 | 9.9% | -2.7% |
| - 25 ans | 256 | 17.8% | 4.9% |
| 25-49 ans | 847 | 58.7% | 6.1% |
| 50 ans et + | 339 | 23.5% | 11.1% |
| TOTAL | 1 442 | 100.0% | 7.1% |



REPARTITION DE LA DEMANDE D'EMPLOI PAR PUBLICS (Catégorie A)



Evolution annuelle

| | Jeunes | Séniors | Femmes | DELD | Obligations d'emploi | Indemnités | RSA | Cadres |
|-----------------------|--------|---------|--------|-------|-------------------------|------------|-------|--------|
| CC du Castelbriantais | 4.9% | 11.1% | 2.1% | 27.3% | 11.9% | 2.1% | 17.2% | 9.1% |
| Dépt 44 | 2.5% | 13.4% | 5.7% | 22.7% | 14.0% | 3.7% | 11.7% | 9.1% |

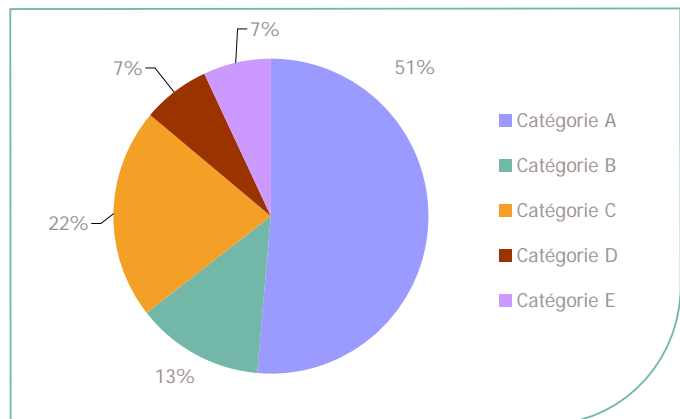
La Demande d'emploi 31 mars 2014 (Données brutes)

LE MARCHE DU TRAVAIL

CC du Castelbriantais

LES CATEGORIES DE DEMANDEURS D'EMPLOI

| | DEFM mars 2014 | Poids | Evolution annuelle |
|--------------|----------------|---------------|--------------------|
| Catégorie A | 1 442 | 51.4% | 7.1% |
| Catégorie B | 362 | 12.9% | -1.1% |
| Catégorie C | 606 | 21.6% | 4.1% |
| Catégorie D | 196 | 7.0% | -4.4% |
| Catégorie E | 197 | 7.0% | 21.6% |
| TOTAL | 2 803 | 100.0% | 5.3% |



LES 15 METIERS LES PLUS RECHERCHES PAR LES DE (Catégorie A)

| | Hommes | Femmes | Total | Poids (métier / total des métiers) |
|---|--------|--------|-------|------------------------------------|
| K1303 Assistance auprès d'enfants | NC | NC | 49 | 3.4% |
| K2204 Nettoyage de locaux | 5 | 43 | 48 | 3.3% |
| F1703 Maçonnerie | NC | NC | 42 | 2.9% |
| K1304 Services domestiques | NC | NC | 41 | 2.8% |
| J1301 Personnel polyvalent des services hospitaliers | NC | NC | 37 | 2.6% |
| D1214 Vente en habillement et accessoires de la personne | NC | NC | 35 | 2.4% |
| M1607 Secrétariat | NC | NC | 35 | 2.4% |
| F1606 Peinture en bâtiment | 22 | 9 | 31 | 2.1% |
| H3302 Opérations manuelles d'assemblage, tri ou emballage | 12 | 18 | 30 | 2.1% |
| A1203 Entretien des espaces verts | NC | NC | 29 | 2.0% |
| M1602 Opérations administratives | 7 | 18 | 25 | 1.7% |
| N1105 Manutention manuelle de charges | NC | NC | 25 | 1.7% |
| H2102 Conduite d'équipement de production alimentaire | 10 | 14 | 24 | 1.7% |
| H2909 Montage-assemblage mécanique | 17 | 7 | 24 | 1.7% |
| I1203 Maintenance des bâtiments et des locaux | NC | NC | 24 | 1.7% |

NC : données non communiquées en raison du secret statistique (< à 5)

DEMANDES D'EMPLOI ENTREES ET SORTIES (Catégorie A)

| | Demandes enregistrées | | | Demandes sorties | | |
|----------------------------------|-----------------------|--------------|------|------------------|-------------|-----------------------------------|
| | Cumul 12 mois | Evol. Ann. | Cum. | Cumul 12 mois | Evol. Ann. | Cum. |
| dont : | 2 696 | -0.1% | | 2 561 | 7.3% | dont : |
| <i>licenciements économiques</i> | 37 | -2.6% | | 1 104 | 5.6% | <i>absences au contrôle</i> |
| <i>autres licenciements</i> | 208 | -20.0% | | 555 | 7.4% | <i>reprises emploi signalées</i> |
| <i>démissions</i> | 73 | -13.1% | | 199 | -9.1% | <i>entrées en stage formation</i> |
| <i>fins de CDD</i> | 758 | 8.4% | | 304 | 21.6% | <i>arrêts de recherche</i> |
| <i>fins de mission d'intérim</i> | 224 | -8.2% | | 183 | -2.7% | <i>radiations administratives</i> |
| <i>premières entrées</i> | 147 | 11.4% | | 216 | 28.6% | <i>autres cas</i> |
| <i>reprises d'activité</i> | 245 | -5.0% | | | | |
| <i>autres cas</i> | 1 004 | 2.1% | | | | |

Source : Pôle emploi - Persee

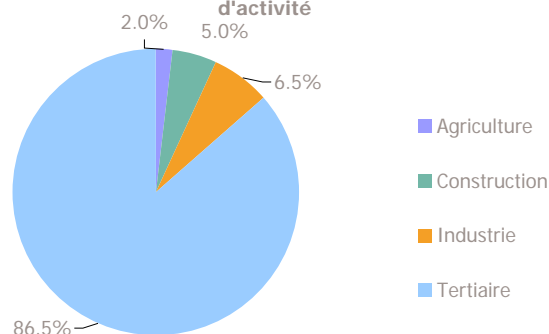
CC du Castelbriantais

LES CHIFFRES CLES

| | Nombre | Evolution annuelle | Cumul 12 mois | Evolution annuelle cumulée |
|-----------------------------|-------------|--------------------|---------------|----------------------------|
| OEE Cc Du Castelbriantais | 78 | -13.3% ↘ | 1 026 | -11.6% ↘ |
| OEE Dépt 44 | 5 776 | 3.3% ↗ | 68 516 | -5.4% ↘ |
| OEE Pays de la Loire | 12 926 | 1.0% ↗ | 154 304 | -5.2% ↘ |
| Poids de la CC dans le dépt | 1.4% | | 1.5% | |

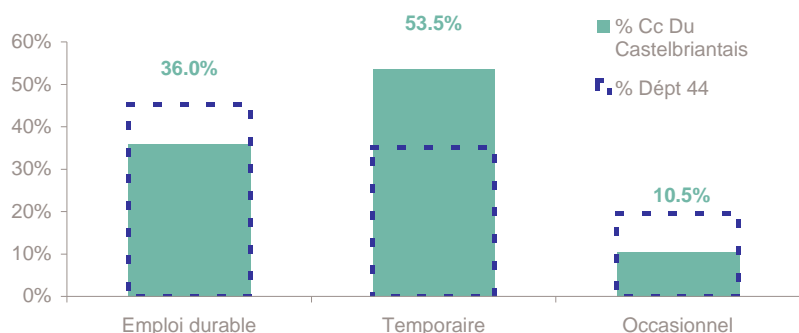
REPARTITION DE L'OFFRE D'EMPLOI PAR SECTEUR D'ACTIVITE

Répartition de l'offre d'emploi cumulée par secteur d'activité



| OEE | mars 2014 | Cumul 12 mois | Evol. Annuelle Cumulée |
|--------------|-----------|---------------|------------------------|
| Agriculture | 5 | 21 | 31.3% |
| Construction | 4 | 51 | 13.3% |
| Industrie | 3 | 67 | -35.6% |
| Tertiaire | 66 | 887 | -10.9% |
| TOTAL | 78 | 1 026 | -11.6% |

REPARTITION DE L'OFFRE D'EMPLOI PAR TYPE D'OFFRE



Evolution annuelle cumulée - mars 2014

| OEE | Cc Du Castelbriantais | Dépt 44 |
|-------------|-----------------------|---------|
| Durable | -5.9% | 0.2% |
| Temporaire | -13.0% | -8.4% |
| Occasionnel | -21.2% | -10.2% |

Source : Pôle emploi - Persee

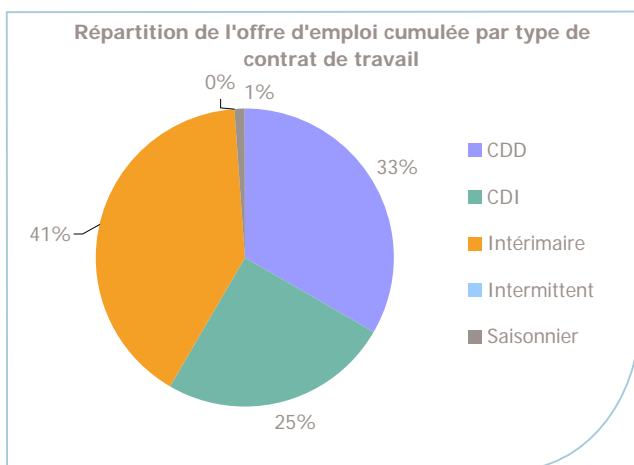
Emploi durable : Offres d'emploi enregistrées à Pôle emploi, correspondant à des contrats d'une durée supérieure à 6 mois.

Emploi temporaire : Offres d'emploi enregistrées à Pôle emploi, correspondant à des contrats d'une durée comprise entre 1 et 6 mois.

Emploi occasionnel : Offres d'emploi enregistrées à Pôle emploi, correspondant à des contrats d'une durée inférieure à un mois.

CC du Castelbriantais

REPARTITION DE L'OFFRE D'EMPLOI PAR TYPE DE CONTRAT DE TRAVAIL



| | mars 2014 | Cumul 12 mois | Evol. Annuelle Cumulée |
|--------------|-----------|---------------|------------------------|
| CDD | 22 | 341 | -10.7% |
| CDI | 22 | 258 | -0.4% |
| Intérimaire | 33 | 416 | -15.6% |
| Intermittent | | | |
| Saisonnier | 1 | 11 | -57.7% |
| TOTAL | 78 | 1 026 | -11.6% |

LES 15 METIERS LES PLUS RECHERCHES PAR LES EMPLOYEURS

| Offres d'Emploi Enregistrées | De avril 2013 à mars 2014 | Poids (métier / total des métiers) |
|--|---------------------------|------------------------------------|
| A1203 Entretien des espaces verts | 46 | 4.5% |
| K2503 Sécurité et surveillance privées | 33 | 3.2% |
| F1602 Électricité bâtiment | 31 | 3.0% |
| H2913 Soudage manuel | 31 | 3.0% |
| N4101 Cond. de transport de marchandises sur longue distance | 26 | 2.5% |
| F1606 Peinture en bâtiment | 22 | 2.1% |
| H2206 Réalisation de menuiserie bois et tonnellerie | 20 | 1.9% |
| D1401 Assistanat commercial | 19 | 1.9% |
| F1603 Installation d'équipements sanitaires et thermiques | 19 | 1.9% |
| H2903 Conduite d'équipement d'usinage | 19 | 1.9% |
| F1302 Conduite d'engins de terrassement et de carrière | 17 | 1.7% |
| F1604 Montage d'agencements | 17 | 1.7% |
| H1203 Conception et dessin produits mécaniques | 17 | 1.7% |
| I1604 Mécanique automobile | 17 | 1.7% |
| F1704 Préparation du gros oeuvre et des travaux publics | 16 | 1.6% |

Source : Pôle emploi - Persee

www.observatoire-emploi-paysdelaloire.fr

Le service Statistiques, Etudes et Evaluation est à votre disposition pour tout complément d'information
Contact : statsPDL@pole-emploi.fr

Directeur de publication ad-intérim :
Jean-Luc RECHER
Directeur de la rédaction :
Josette BARREAUD
Conception et réalisation :
Service Statistiques, Etudes et
Evaluation – Catherine MOULIN,
Brigitte VIGOUROUX.