



# Les demandeurs d'emploi en obligation d'emploi

## Sarthe

Situation au 31/12/2012

Document trimestriel



Libre de diffusion sous réserve de mention de la source « Pôle emploi Pays de la Loire »

**Obligation d'Emploi** : Demandeurs d'emploi bénéficiant de l'obligation d'emploi instituée par l'article L.323-1 du Code du travail :

- les travailleurs reconnus handicapés par la CDAPH,
- les victimes d'accidents du travail ou maladies professionnelles,
- les titulaires d'une pension d'invalidité,
- les anciens militaires, avec une pension militaire d'invalidité,
- les titulaires de la carte d'invalidité.

Depuis le 1<sup>er</sup> janvier 2012, les aides financières gérées par l'Agefiph ne sont plus versées automatiquement. Elle concentre dorénavant ses actions sur les publics prioritaires (demandeurs d'emploi éloignés de l'emploi, PME...).

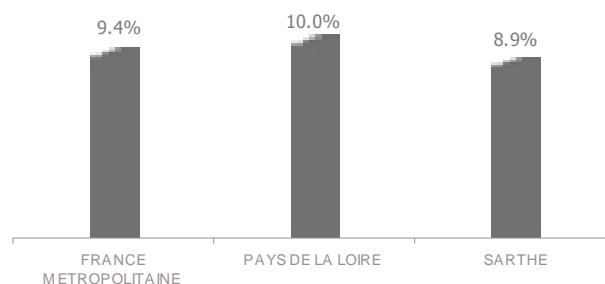
**ALERTE** : Pôle emploi n'a pas connaissance de tous les demandeurs d'emploi en obligation d'emploi.

## LA SITUATION GEOGRAPHIQUE

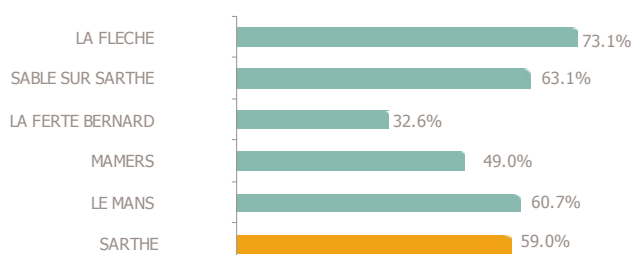
En décembre 2012, les demandeurs d'emploi en obligation d'emploi représentent 8,9% de la totalité des demandeurs d'emploi en fin de mois (DEFM) sur le département de la Sarthe (catégorie A), soit 2 300 personnes.

Cette proportion est inférieure au poids enregistré au niveau régional et national.

Poids des obligations d'obligation sur la DEFM totale



Evolution annuelle des DEFM en obligation d'emploi – catégorie A



Le nombre total de DEFM (catégorie A) a augmenté de 14,6% sur la Sarthe entre décembre 2011 et 2012. Pour les demandeurs d'emploi en obligation d'emploi, la situation est nettement moins favorable puisque leur nombre a augmenté de 59%.

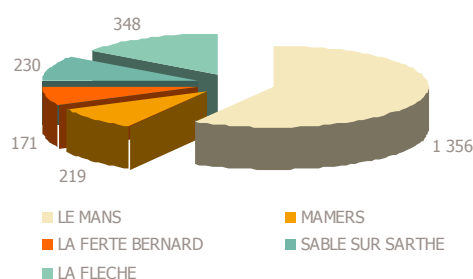
Cette évolution est supérieure au niveau régional (+28,2%) et national (+26,8%).

Sur le département, les résultats sont hétérogènes par bassin d'emploi. La Ferté-Bernard et Mamers enregistrent des progressions inférieures à la moyenne départementale tandis que la Flèche et Sablé sur Sarthe voient le nombre de leurs demandeurs d'emploi en obligation d'emploi augmenter plus fortement sur un an (respectivement +73% et +63%).

En Pays de la Loire, 15% de la DEFM en obligation d'emploi est rattachée au département de la Sarthe. Le bassin du Mans représente 58% des demandeurs d'emploi du département.

**DEFM Catégorie A** : Personnes sans emploi, immédiatement disponibles, tenues d'accomplir des actes positifs de recherche d'emploi sans aucune activité réduite.

Volume des DEFM en obligation d'emploi – catégorie A



## LA TYPOLOGIE

A fin décembre 2012, les 2 300 DEFM (catégorie A) en obligation d'emploi de la Sarthe ont les caractéristiques suivantes :

- 58% sont des hommes.
- 38% a 50 ans ou plus, tandis que les jeunes de moins de 25 ans ne représentent que 4,3% de la population en question.
- 19% ont un niveau de formation supérieur au CAP ou BEP. 23,4% sont soit sans diplôme, soit détenteurs du brevet des collèges.
- 47% sont des ouvriers ou employés qualifiés. 6% ont une qualification de niveau technicien, agent de maîtrise ou cadre.
- 490 personnes touchent le RSA, soit 21% des DEFM en obligation d'emploi.
- Plus de 4 personnes sur 10 ne sont pas indemnisées. 34% de l'ensemble des DEFM en obligation d'emploi touchent une allocation du régime d'assurance chômage et 22% une allocation du régime de solidarité.
- 50% sont inscrits à Pôle emploi depuis au moins 12 mois et 29% depuis au moins 24 mois.
- Seulement 3,6% des travailleurs handicapés relèvent du milieu protégé (Etablissement et Service d'Aides par le Travail : ESAT).

### DEFM catégorie A par type d'obligation d'emploi

Obligation d'Emploi	DEFM cat. A	Poids
Alloc. adulte handicapé	NC	-
Alloc. adulte handicapé (CNASEA)	141	6.1%
Autre	NC	-
Carte d'invalidité	13	0.6%
En instance CDA	125	5.4%
Orphelin de guerre	33	1.4%
Pension d'invalidité s.s. ou autre	243	10.5%
Pensionné de guerre	NC	-
RQTH CRP	41	1.8%
RQTH ESAT	83	3.6%
RQTH Marché du travail	1 355	58.3%
Rente AT/MP	37	1.6%
TH catégorie A	59	2.5%
TH catégorie B	151	6.5%
TH catégorie C	8	0.3%
Veuve de guerre/conjoint	NC	-

55% des demandeurs d'emploi en obligation d'emploi (catégorie A) inscrits à fin décembre 2012 sont concentrés sur les 20 premiers emplois/métiers recherchés (contre 42% pour l'ensemble des DEFM catégorie A).

Dans la majorité des cas, il s'agit de métiers requérant peu de qualification. 26,7% concernent le domaine services à la personne et à la collectivité tel que le nettoyage de locaux ou les services domestiques.

Le domaine du support à l'entreprise représente 16,2% des 20 premiers métiers recherchés (opérations administratives, accueil et renseignements...).

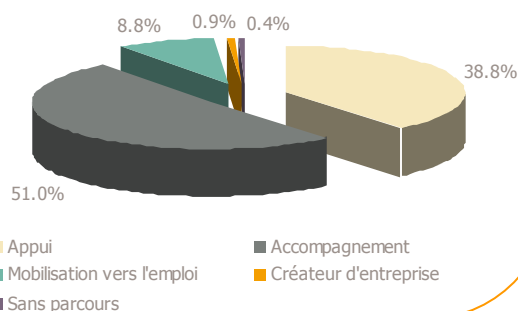
Enfin, 15,8% se rapportent au transport et logistique (magasinage et préparation de commandes ...).

### Les 20 métiers les plus recherchés par les DEFM catégorie A en obligation d'emploi

Emploi/métier recherché détaillé (ROME)	DEFM cat. A	Poids
K2204 Nettoyage de locaux	138	5.9%
A1203 Entretien des espaces verts	136	5.9%
K1304 Services domestiques	109	4.7%
M1602 Opérations administratives	100	4.3%
H3302 Opérations manuelles d'assemblage, tri ou emballage	80	3.4%
N1103 Magasinage et préparation de commandes	71	3.1%
I1203 Maintenance des bâtiments et des locaux	68	2.9%
M1607 Secrétariat	55	2.4%
K1303 Assistance auprès d'enfants	54	2.3%
H2909 Montage-assemblage mécanique	53	2.3%
M1601 Accueil et renseignements	53	2.3%
N4105 Conduite et livraison par tournées sur courte distance	52	2.2%
N1105 Manutention manuelle de charges	46	2.0%
D1505 Personnel de caisse	45	1.9%
K1302 Assistance auprès d'adultes	41	1.8%
G1605 Plonge en restauration	40	1.7%
G1603 Personnel polyvalent en restauration	37	1.6%
A1202 Entretien des espaces naturels	35	1.5%
D1507 Mise en rayon libre-service	35	1.5%
N1101 Conduite d'engins de déplacement des charges	34	1.5%

## LE SUIVI DE L'ACTIVITE

### DE cat A, B en obligation d'emploi - type de parcours



- En décembre 2012, 51% des demandeurs d'emploi en obligation d'emploi (catégorie A et B) sont positionnés sur le parcours accompagnement et 38,8% sur le parcours appui.

- 1 700 d'entre eux étaient suivis par une structure Pôle emploi tandis que 800 étaient suivis en co-traitance par Cap Emploi (pour un accompagnement de longue durée), soit 31%.

- 350 Mises en Relation ont été faites pour ce public.

- De janvier à décembre 2012, 420 personnes ont participé à un atelier, 260 à une évaluation, 660 à un accompagnement (hors CPP et BCA).

- De janvier à décembre 2012, Pôle emploi a mené 10 500 entretiens professionnels, soit 9,3% de plus que sur les mêmes mois de l'année précédente.