



Enquête Besoins en Main d'Œuvre 2014

Maine et Loire

Bassin de Saumur



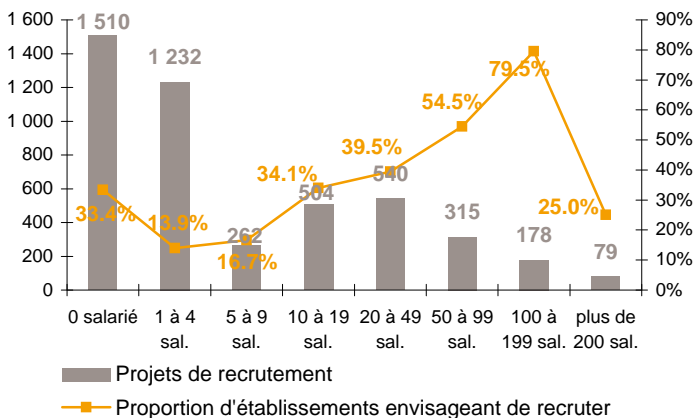
Libre de diffusion sous réserve de mention de la source « Pôle emploi Pays de la Loire »

Chiffres Clés

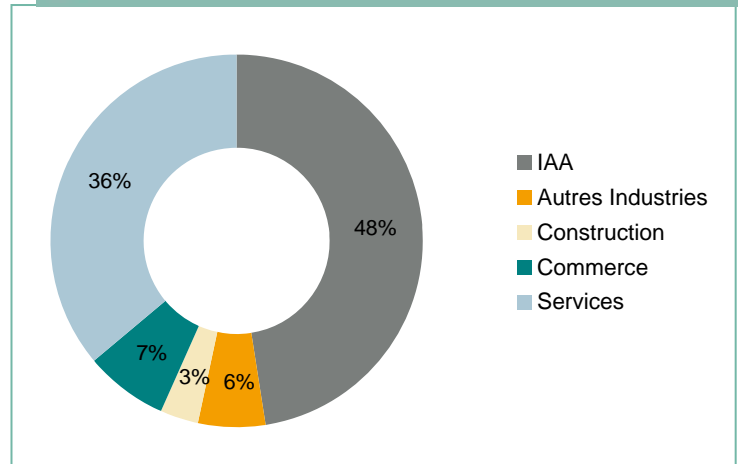
	Saumur	Evolution /2013	Maine et Loire	Evolution /2013
Part d'établissements recruteurs	21.1%	➔	19.7%	➔
Projets de recrutement enregistrés	4 620	➔	22 489	➔
Part de difficultés de recrutement	34.1%	➔	36.9%	➔
Poids des projets saisonniers	66.1%	➔	55.6%	➔

LES SECTEURS QUI RECRUTENT

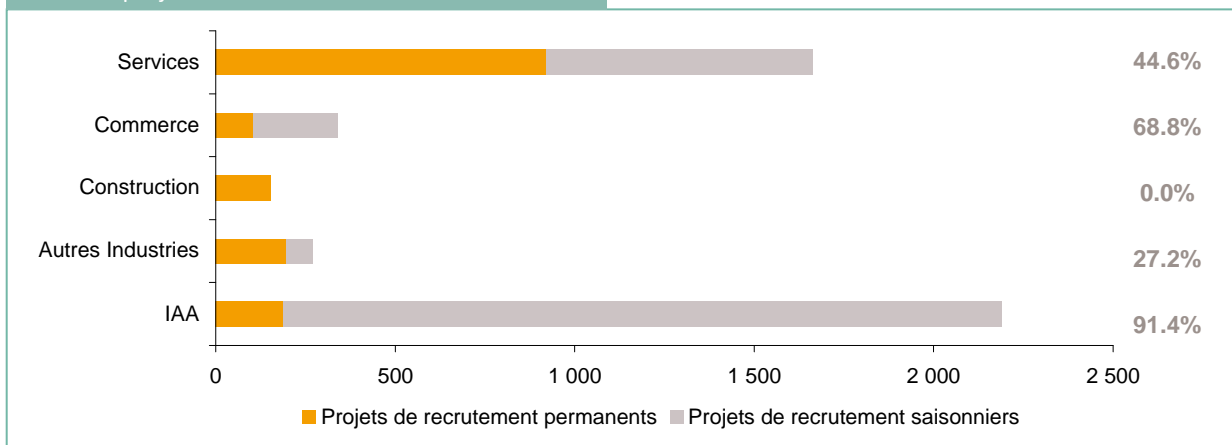
Projets de recrutement et proportion d'établissements recruteurs selon la taille de l'entreprise



Répartition des projets de recrutement par secteur d'activité



Poids des projets saisonniers

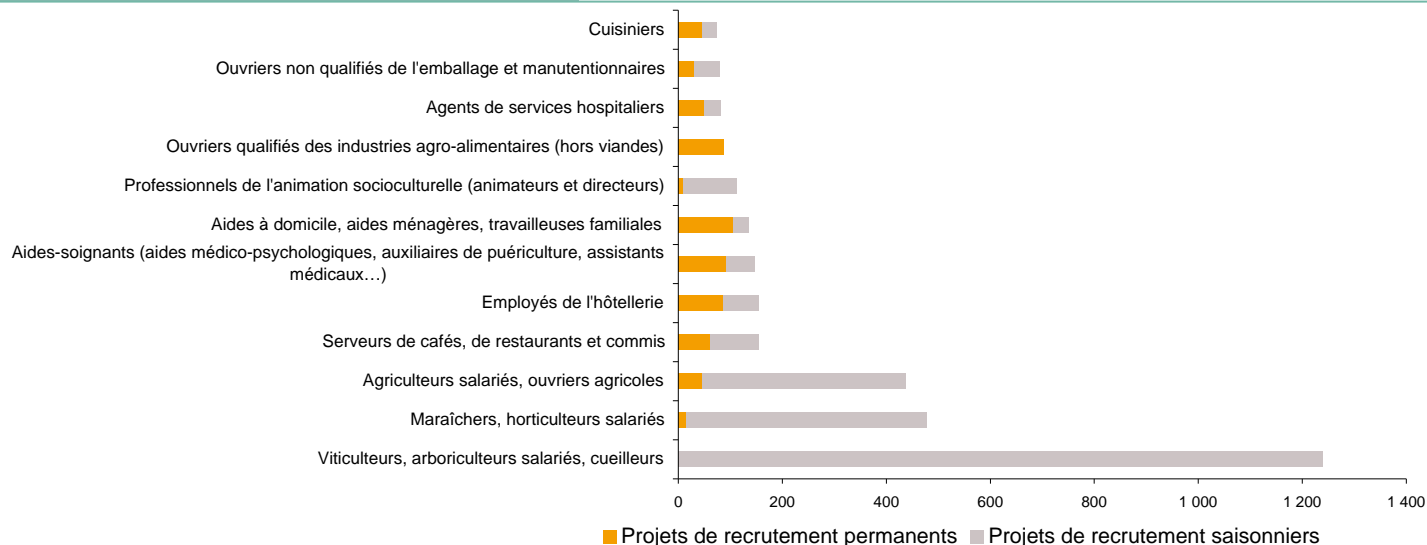


Cette étude résulte d'une enquête par questionnaires auto administrés en novembre 2012 auprès de l'ensemble des établissements (secteur privé, agricole, collectivités territoriales, fonction publique hospitalière) du bassin d'emploi.

L'enquête BMO comptabilise les projets de recrutement (créations ou renouvellement de postes) déclarés par les employeurs et non les flux d'emploi, mesurés postérieurement. Autrement dit, l'indicateur traduit les anticipations des entrepreneurs sur leurs perspectives d'embauche pour l'année à venir.

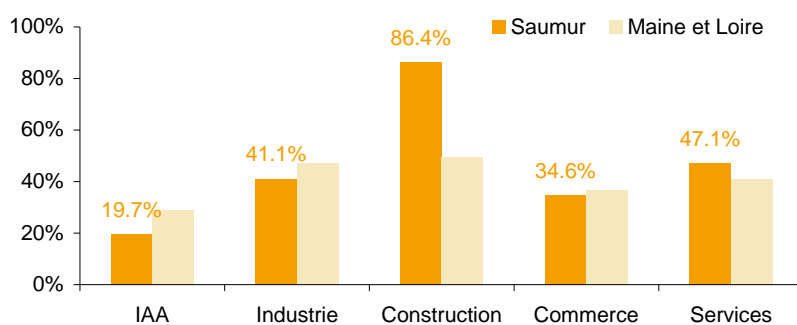
LES METIERS RECHERCHES

Les 12 métiers les plus recherchés



LES METIERS EN TENSION

Proportion de difficulté de recrutement par secteur d'activité



Liste des métiers les plus souvent associés à des difficultés de recrutement

Métier	Effectifs à recruter	Taux de tension	Poids des recrutements saisonniers
Télévendeurs	44	100%	0.0%
Ouvriers qualifiés de la peinture et de la finition du bâtiment	32	100%	0.0%
Ouvriers non qualifiés travaillant par enlèvement ou formage de métal	16	100%	0.0%
Professionnels de l'animation socioculturelle (animateurs et directeurs)	112	96%	92.5%
Ouvriers non qualifiés du gros œuvre du bâtiment	68	84%	0.0%
Employés de maison et personnels de ménage	39	80%	93.2%
Soudeurs	40	77%	22.8%
Sportifs et animateurs sportifs	42	73%	62.0%
Infirmiers, cadres infirmiers et puéricultrices	41	68%	4.8%
Aides-soignants (aides médico-psychologiques, auxiliaires de puériculture, assistants médicaux...)	148	65%	37.1%
Conducteurs routiers et grands routiers	50	62%	50.7%
Cuisiniers	75	58%	38.6%

* Uniquement sur les métiers qui recensent plus de 15 projets de recrutement du territoire

Rapport national, synthèses régionales, ... retrouvez toutes les informations sur l'enquête Besoins en Main d'Œuvre 2014 sur le site institutionnel de Pôle emploi www.bmo.pole-emploi.org

Toutes les informations régionales sont également sur www.observatoire-emploi-paysdelaloire.fr

Cette publication est la propriété de Pôle emploi Pays de la Loire. La mention de la source, à savoir Pôle emploi Pays de la Loire, doit être impérativement portée sur toute publication.

Contact : statspdl@pole-emploi.fr

Directeur de publication :
Jean-luc RECHER
Directeur de la rédaction :
Josette BARREAUD
Rédaction :
Vincent RAGOT