



Le Marché du Travail : Données Repères

Communauté de Communes

Document Trimestriel

Situation au 31/03/2014



Libre de diffusion sous réserve de mention de la source « Pôle emploi Pays de la Loire »

LES CHIFFRES CLES

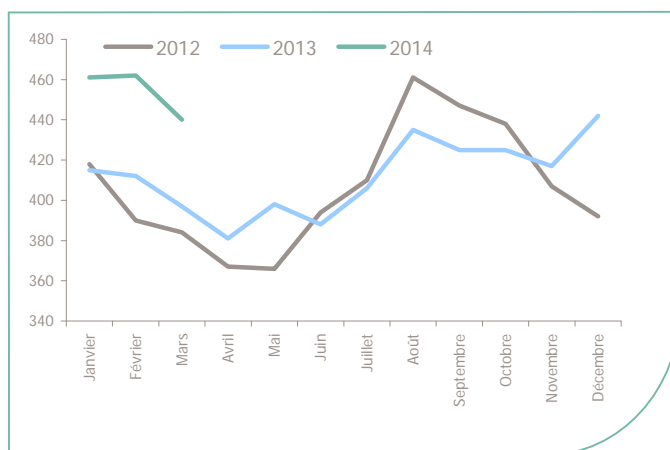
CC du Secteur de Derval

	DEFM Cat A	Evolution annuelle
CC du Secteur de Derval	440	10.8%
Dépt 44	60 518	7.3%
Pays de la Loire	164 368	5.4%
Poids de la CC/dpt	0.7%	

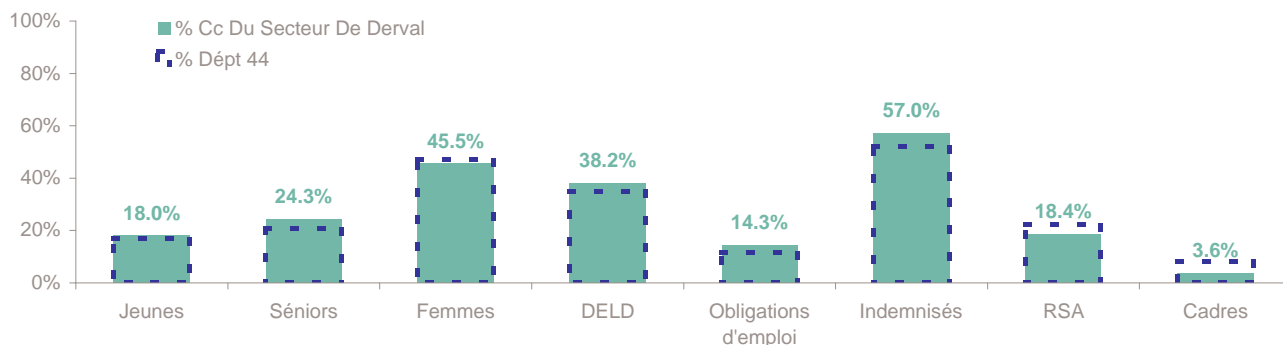
	Homme	Femme
Volume	240	200
Poids	54.5%	45.5%
Evo. annuelle	13.7%	7.5%

EVOLUTION DE LA DEMANDE D'EMPLOI (Catégorie A)

	DEFM Cat A	Poids	Evolution annuelle
Hommes	240	54.5%	13.7%
- 25 ans	47	10.7%	34.3%
25-49 ans	135	30.7%	1.5%
50 ans et +	58	13.2%	34.9%
Femmes	200	45.5%	7.5%
- 25 ans	32	7.3%	-11.1%
25-49 ans	119	27.0%	5.3%
50 ans et +	49	11.1%	32.4%
- 25 ans	79	18.0%	11.3%
25-49 ans	254	57.7%	3.3%
50 ans et +	107	24.3%	33.8%
TOTAL	440	100.0%	10.8%



REPARTITION DE LA DEMANDE D'EMPLOI PAR PUBLICS (Catégorie A)



Evolution annuelle

	Jeunes	Séniors	Femmes	DELD	Obligations d'emploi	Indemnisés	RSA	Cadres
CC du Secteur de Derval	11.3%	33.8%	7.5%	13.5%	53.7%	10.1%	28.6%	33.3%
Dépt 44	2.5%	13.4%	5.7%	22.7%	14.0%	3.7%	11.7%	9.1%

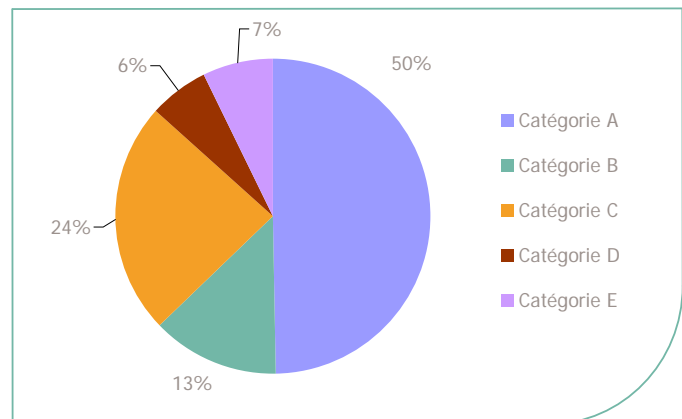
La Demande d'emploi 31 mars 2014 (Données brutes)

LE MARCHE DU TRAVAIL

CC du Secteur de Derval

LES CATEGORIES DE DEMANDEURS D'EMPLOI

	DEFM mars 2014	Poids	Evolution annuelle
Catégorie A	440	49.8%	10.8%
Catégorie B	116	13.1%	-19.4%
Catégorie C	211	23.9%	3.4%
Catégorie D	54	6.1%	-6.9%
Catégorie E	63	7.1%	37.0%
TOTAL	884	100.0%	4.1%



LES 15 METIERS LES PLUS RECHERCHES PAR LES DE (Catégorie A)

	Hommes	Femmes	Total	Poids (métier / total des métiers)
K1303 Assistance auprès d'enfants	NC	NC	20	4.5%
K1304 Services domestiques	NC	NC	15	3.4%
J1301 Personnel polyvalent des services hospitaliers	NC	NC	14	3.2%
N1103 Magasinage et préparation de commandes	NC	NC	13	3.0%
N4101 Cond. de transport de marchandises sur longue distance	NC	NC	13	3.0%
M1607 Secrétariat	NC	NC	11	2.5%
A1203 Entretien des espaces verts	NC	NC	10	2.3%
K2204 Nettoyage de locaux	NC	NC	9	2.0%
D1507 Mise en rayon libre-service	NC	NC	8	1.8%
N4105 Conduite et livraison par tournées sur courte distance	NC	NC	8	1.8%
A1202 Entretien des espaces naturels	NC	NC	7	1.6%
D1505 Personnel de caisse	NC	NC	7	1.6%
F1703 Maçonnerie	NC	NC	7	1.6%
H3302 Opérations manuelles d'assemblage, tri ou emballage	NC	NC	7	1.6%
M1601 Accueil et renseignements	NC	NC	7	1.6%

NC : données non communiquées en raison du secret statistique (< à 5)

DEMANDES D'EMPLOI ENTREES ET SORTIES (Catégorie A)

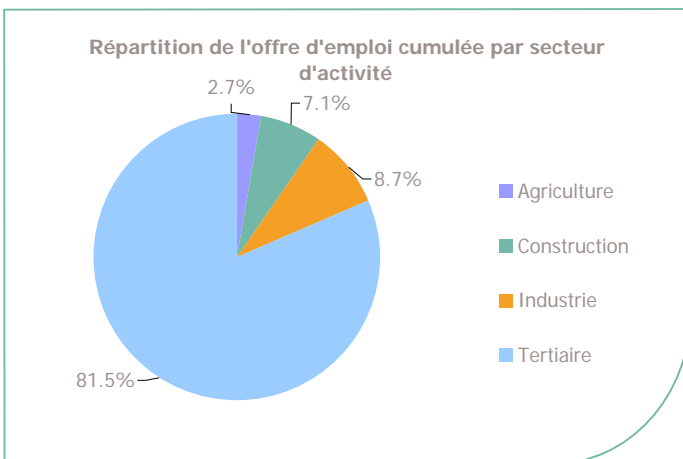
	Demandes enregistrées			Demandes sorties			
	Cumul 12 mois	Evol. Ann.	Cum.	Cumul 12 mois	Evol. Ann.	Cum.	
dont :	821	3.9%		802	8.1%		dont :
licenciements économiques	10	-23.1%		352	16.9%		absences au contrôle
autres licenciements	79	8.2%		187	2.7%		reprises emploi signalées
démissions	23	-28.1%		62	6.9%		entrées en stage formation
fins de CDD	221	6.3%		86	-27.1%		arrêts de recherche
fins de mission d'intérim	53	-34.6%		52	4.0%		radiations administratives
premières entrées	38	22.6%		63	90.9%		autres cas
reprises d'activité	89	23.6%					
autres cas	308	12.4%					

CC du Secteur de Derval

LES CHIFFRES CLES

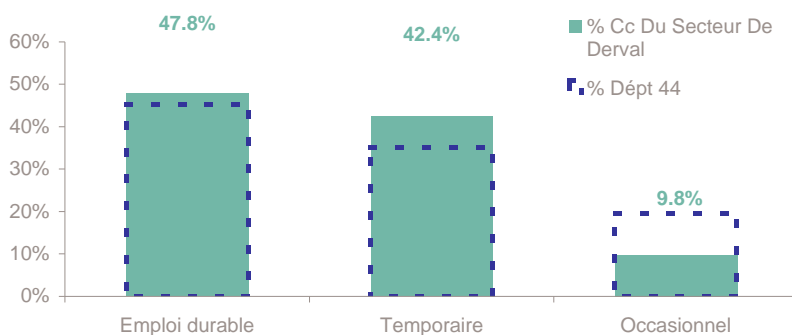
	Nombre	Evolution annuelle	Cumul 12 mois	Evolution annuelle cumulée
OEE Cc Du Secteur De Derval	23	109.1% ↗	184	57.3% ↗
OEE Dépt 44	5 776	3.3%	68 516	-5.4%
OEE Pays de la Loire	12 926	1.0%	154 304	-5.2%
Poids de la CC dans le dépt	0.4%		0.3%	

REPARTITION DE L'OFFRE D'EMPLOI PAR SECTEUR D'ACTIVITE



OEE	mars 2014	Cumul 12 mois	Evol. Annuelle Cumulée
Agriculture		5	-28.6%
Construction		13	225.0%
Industrie		16	45.5%
Tertiaire	23	150	57.9%
TOTAL	23	184	57.3%

REPARTITION DE L'OFFRE D'EMPLOI PAR TYPE D'OFFRE



Evolution annuelle cumulée - mars 2014

OEE	Cc Du Secteur De Derval	Dépt 44
Durable	175.0%	0.2%
Temporaire	-1.3%	-8.4%
Occasionnel	200.0%	-10.2%

Source : Pôle emploi - Persee

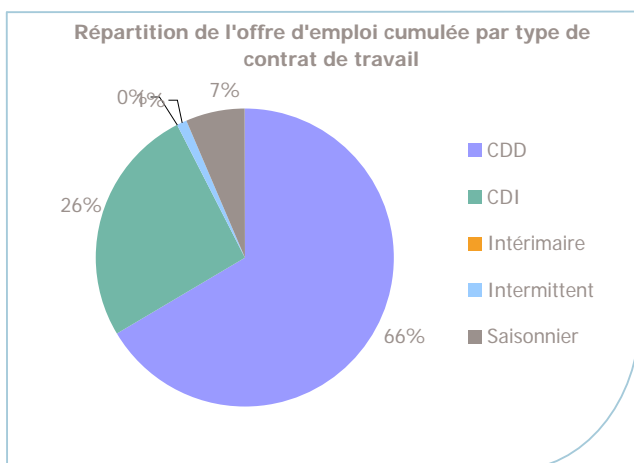
Emploi durable : Offres d'emploi enregistrées à Pôle emploi, correspondant à des contrats d'une durée supérieure à 6 mois.

Emploi temporaire : Offres d'emploi enregistrées à Pôle emploi, correspondant à des contrats d'une durée comprise entre 1 et 6 mois.

Emploi occasionnel : Offres d'emploi enregistrées à Pôle emploi, correspondant à des contrats d'une durée inférieure à un mois.

CC du Secteur de Derval

REPARTITION DE L'OFFRE D'EMPLOI PAR TYPE DE CONTRAT DE TRAVAIL



	mars 2014	Cumul 12 mois	Evol. Annuelle Cumulée
CDD	10	122	34.1%
CDI	2	48	140.0%
Intérimaire			
Intermittent		2	
Saisonnier	11	12	100.0%
TOTAL	23	184	57.3%

LES 15 METIERS LES PLUS RECHERCHES PAR LES EMPLOYEURS

Offres d'Emploi Enregistrées	De avril 2013 à mars 2014	Poids (métier / total des métiers)
I1604 Mécanique automobile	18	9.8%
J1501 Soins d'hygiène, de confort du patient	12	6.5%
K1303 Assistance auprès d'enfants	12	6.5%
K1304 Services domestiques	10	5.4%
G1203 Animation de loisirs auprès d'enfants ou d'adolescents	9	4.9%
G1602 Personnel de cuisine	7	3.8%
K1301 Accompagnement médicosocial	7	3.8%
G1605 Plonge en restauration	6	3.3%
M1607 Secrétariat	6	3.3%
D1507 Mise en rayon libre-service	5	2.7%
F1704 Préparation du gros oeuvre et des travaux publics	5	2.7%
K2104 Éducation et surveillance au sein d'étab. d'enseig.	5	2.7%
K2109 Enseignement technique et professionnel	5	2.7%
D1106 Vente en alimentation	4	2.2%
F1607 Pose de fermetures menuisées	4	2.2%

Source : Pôle emploi - Persee

www.observatoire-emploi-paysdelaloire.fr

Le service Statistiques, Etudes et Evaluation est à votre disposition pour tout complément d'information
Contact : statsPDL@pole-emploi.fr

Directeur de publication ad-intérim :
Jean-Luc RECHER
Directeur de la rédaction :
Josette BARREAUD
Conception et réalisation :
Service Statistiques, Etudes et
Evaluation – Catherine MOULIN,
Brigitte VIGOUROUX.