



# Les demandeurs d'emploi en obligation d'emploi

## Sarthe

Situation au 30/06/2011

Document trimestriel



Libre de diffusion sous réserve de mention de la source « Pôle emploi Pays de la Loire »

**Obligation d'Emploi :** Demandeurs d'emploi bénéficiant de l'obligation d'emploi instituée par l'article L.323-1 du Code du travail :

- les travailleurs reconnus handicapés par la CDAPH,
- les victimes d'accidents du travail ou maladies professionnelles,
- les titulaires d'une pension d'invalidité,
- les anciens militaires et assimilés, titulaires d'une pension militaire d'invalidité,
- les titulaires de la carte d'invalidité.

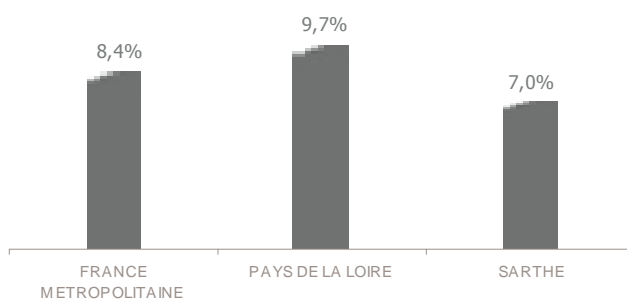
**ALERTE :** Pôle emploi n'a pas connaissance de tous les demandeurs d'emploi en obligation d'emploi.

## LA SITUATION GEOGRAPHIQUE

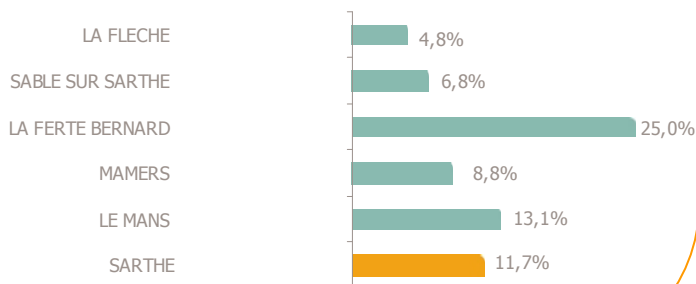
En juin 2011, les demandeurs d'emploi en obligation d'emploi représentent 7% de la totalité des demandeurs d'emploi en fin de mois (DEFM) sur le département de la Sarthe (Catégorie A), soit près de 1 400 personnes.

Cette proportion est inférieure au poids enregistré au niveau régional et national.

Poids des obligations d'obligation sur la DEFM totale



Evolution annuelle des DEFM en obligation d'emploi – catégorie A



Le nombre total de DEFM (catégorie A) a diminué de 2,4% sur la Sarthe entre juin 2010 et 2011. Pour les demandeurs d'emploi en obligation d'emploi, la situation est moins favorable puisque leur nombre a augmenté de 11,7%.

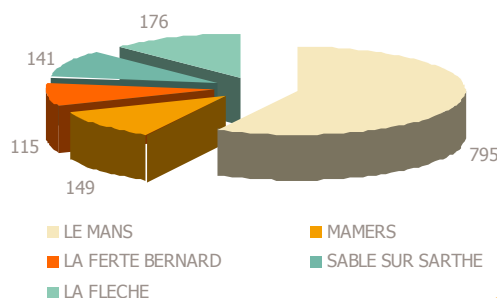
Cette évolution est supérieure au niveau régional (+7,6%), mais inférieure au niveau national (+14,5%).

Sur le département, les résultats sont hétérogènes par bassin d'emploi. Les bassins de La Flèche, Sablé-sur-Sarthe et Mamers enregistrent des augmentations inférieures à la moyenne départementale. A l'inverse, La Ferre-Bernard voit le nombre de ses demandeurs d'emploi en obligation d'emploi progresser fortement sur un an (respectivement +25%).

En Pays de la Loire, 12,2% de la DEFM en obligation d'emploi est rattachée au département de la Sarthe. Le bassin du Mans représente 57,8% des demandeurs d'emploi du département.

**DEFM Catégorie A :** Personnes sans emploi, immédiatement disponibles, tenues d'accomplir des actes positifs de recherche d'emploi sans aucune activité réduite.

Volume des DEFM en obligation d'emploi – catégorie A



# LA TYPOLOGIE

A fin juin 2011, les 1 380 DEFM (catégorie A) en obligation d'emploi de la Sarthe ont les caractéristiques suivantes :

- 58,6% sont des hommes.
- 39,1% a 50 ans ou plus, tandis que les jeunes de moins de 25 ans ne représentent que 3,1% de la population en question.
- 16,9% ont un niveau de formation supérieur au CAP ou BEP. 26,8% sont soit sans diplôme, soit détenteurs du brevet des collèges.
- 44,4% sont des ouvriers ou employés qualifiés. 6,3% ont une qualification de niveau technicien, agent de maîtrise ou cadre.
- 300 personnes touchent le RSA, soit 21,8% des DEFM en obligation d'emploi.
- Plus de 4 personnes sur 10 ne sont pas indemnisées. 34,7% de l'ensemble des DEFM en obligation d'emploi touchent une allocation du régime d'assurance chômage et 22,2% une allocation du régime de solidarité.
- 53% sont inscrits à Pôle emploi depuis au moins 12 mois et 31,3% depuis au moins 24 mois.
- Seulement 6,1% des travailleurs handicapés relèvent du milieu protégé (Etablissement et Service d'Aides par le Travail : ESAT).

## DEFM catégorie A par type d'obligation d'emploi

Obligation d'Emploi	DEFM cat. A	Poids
Alloc. adulte handicapé	NC	-
Alloc. adulte handicapé (CNASEA)	NC	-
Autre	NC	-
Carte d'invalidité	25	1,8%
En instance CDA	181	13,2%
Orphelin de guerre	38	2,8%
Pension d'invalidité s.s. ou autre	182	13,2%
Pensionné de guerre	NC	-
RQTH ESAT	84	6,1%
RQTH Marché du travail	593	43,1%
Rente AT/MP	45	3,3%
TH catégorie A	64	4,7%
TH catégorie B	153	11,1%
TH catégorie C	NC	-
Veuve de guerre/conjoint	NC	-

58,6% des demandeurs d'emploi en obligation d'emploi (catégorie A) inscrits à fin juin 2011 sont concentrés sur les 20 premiers emplois/métiers recherchés (contre 43,5% pour l'ensemble des DEFM catégorie A).

Dans la majorité des cas, il s'agit de métiers requérant peu de qualification.

30,5% concernent le domaine services à la personne et à la collectivité tel que le nettoyage de locaux ou les services domestiques.

Le domaine du support à l'entreprise représente 16,7% des 20 premiers métiers recherchés (opérations administratives, accueil et renseignements...).

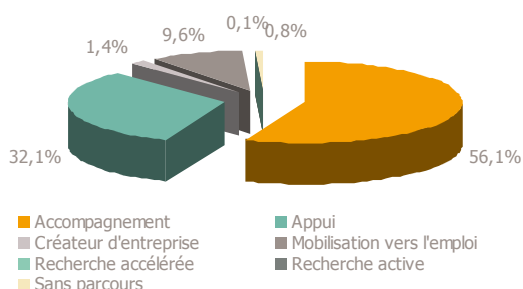
Enfin, 14,6% se rapportent au transport logistique (magasinage et préparation de commandes ...).

## Les 20 métiers les plus recherchés par les DEFM catégorie A en obligation d'emploi

Emploi/métier recherché détaillé (ROME)	DEFM cat. A	Poids
K2204 Nettoyage de locaux	106	7,7%
A1203 Entretien des espaces verts	79	5,7%
M1602 Opérations administratives	69	5,0%
K1304 Services domestiques	64	4,7%
H3302 Opérations manuelles d'assemblage, tri ou emballage	54	3,9%
I1203 Maintenance des bâtiments et des locaux	41	3,0%
N1103 Magasinage et préparation de commandes	41	3,0%
M1601 Accueil et renseignements	40	2,9%
K1303 Assistance auprès d'enfants	35	2,5%
N4105 Conduite et livraison par tournées sur courte distance	33	2,4%
D1505 Personnel de caisse	29	2,1%
H2909 Montage-assemblage mécanique	29	2,1%
A1202 Entretien des espaces naturels	28	2,0%
D1507 Mise en rayon libre-service	26	1,9%
M1607 Secrétariat	26	1,9%
N1101 Conduite d'engins de déplacement des charges	23	1,7%
K1302 Assistance auprès d'adultes	22	1,6%
G1605 Plonge en restauration	21	1,5%
N1105 Manutention manuelle de charges	21	1,5%
K2503 Sécurité et surveillance privées	19	1,4%

## LE SUIVI DE L'ACTIVITE

### DE cat A, B en obligation d'emploi - type de parcours



- En juin 2011, 56% des demandeurs d'emploi en obligation d'emploi (catégorie A et B) sont positionnés sur le parcours accompagnement et 32% sur le parcours appui.

- 1 000 d'entre eux étaient suivis par une structure Pôle emploi tandis que 550 étaient suivis en co-traitance par Cap Emploi (pour un accompagnement de longue durée), soit 33,1%.

- 370 Mises en Relation ont été faites pour ce public.

- De janvier à juin 2011, 150 ont participé à un atelier, 80 à une évaluation, 21 à un accompagnement (hors BCA).

- De janvier à juin 2011, Pôle emploi a mené près de 4 800 entretiens professionnels, soit 7% de plus que sur les mêmes mois de l'année précédente.