



## STATISTIQUES ET INDICATEURS

SARTHE

# LES DEMANDEURS D'EMPLOI EN OBLIGATION D'EMPLOI Mars 2017



**Obligation d'Emploi** : Demandeurs d'emploi bénéficiant de l'obligation d'emploi instituée par l'article L.323-1 du Code du travail :

Les travailleurs reconnus handicapés par la CDAPH, les victimes d'accidents du travail ou maladies professionnelles, les titulaires d'une pension d'invalidité, les anciens militaires, avec une pension militaire d'invalidité, et les titulaires de la carte d'invalidité.

**ALERTE** : Pôle emploi n'a pas connaissance de tous les demandeurs d'emploi en obligation d'emploi.

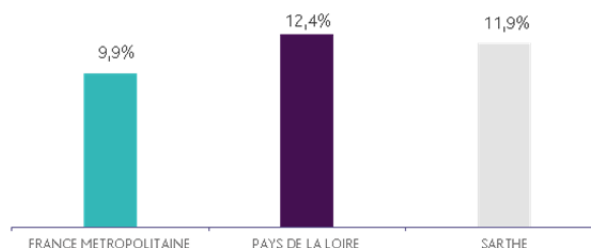
## LA SITUATION GEOGRAPHIQUE

En mars 2017, la Sarthe comptabilisent près de **3 400** demandeurs d'emploi en obligation d'emploi catégorie A.

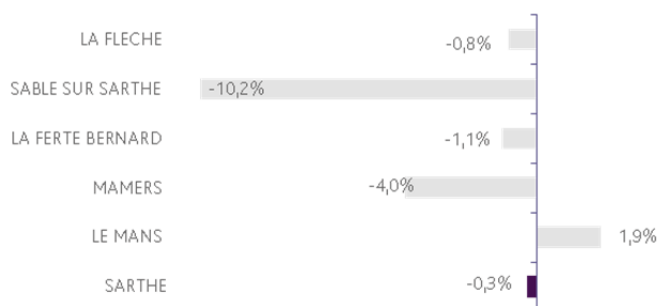
Ces demandeurs représentent **11,9%** de la totalité de la demande d'emploi en fin de mois (DEFM) catégorie A, un poids supérieur à celui de la France métropolitaine qui est de **9,9%** mais inférieur à celui de la région (**12,4%**).

Au niveau des départements, ce poids varie de **10,0%** dans le Maine-et-Loire à **14,1%** en Vendée.

Graphique 1  
POIDS DES OBLIGATIONS D'EMPLOI SUR LA DEFM TOTALE



Graphique 2  
EVOLUTION ANNUELLE DES DEFM EN OBLIGATION D'EMPLOI –  
CATEGORIE A



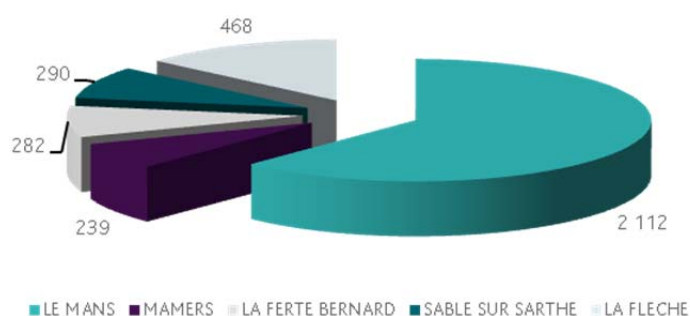
Le nombre total de DEFM (catégorie A) diminue de **-2,3%** en Sarthe entre mars 2016 et mars 2017. Pour les demandeurs d'emploi en obligation d'emploi, la situation s'améliore légèrement puisque leur nombre évolue de **-0,3%** sur un an, à comparer aux **+1,8%** de décembre 2015 à décembre 2016.

La demande d'emploi en obligation d'emploi progresse au Mans (**+1,9%**) tandis qu'elle diminue fortement à Sablé-sur-Sarthe (**-10,2%**).

En Pays de la Loire, **16,3%** de la DEFM en obligation d'emploi est rattachée au seul département de la Sarthe, qui représente **17,1%** de la DEFM globale.

Le bassin du Mans concentre **62,3%** des demandeurs devant le bassin de la Flèche avec **13,8%** des demandeurs en obligation d'emploi. Sablé-sur-Sarthe représente **8,6%** de la population départementale.

Graphique 3  
VOLUME DES DEFM EN OBLIGATION D'EMPLOI – CATEGORIE A



**DEFM Catégorie A** : Personnes sans emploi, immédiatement disponibles, tenues d'accomplir des actes positifs de recherche d'emploi sans aucune activité réduite.

## LA TYPOLOGIE

A fin mars 2017, les **3 400** DEFM (catégorie A) en obligation d'emploi du département ont les caractéristiques suivantes :

- **56,7%** sont des hommes.
- **46,1%** ont 50 ans ou plus, tandis que les jeunes de moins de 25 ans ne représentent que **3,8%** de la population en question.
- **19,9%** ont un niveau de formation BAC ou plus, **20,2%** sont soit sans diplôme, soit du niveau brevet des collèges.
- **49,9%** sont des ouvriers ou employés qualifiés. **5,0%** ont une qualification de niveau technicien, agent de maîtrise ou cadre.
- **628** personnes touchent le RSA, soit **18,5%** des DEFM en obligation d'emploi.
- **63,2%** des DEFM ne sont pas indemnisés, **6,4%** touchent une allocation du régime d'assurance chômage et **30,5%** une allocation du régime de solidarité.
- **57,7%** sont inscrits à Pôle emploi depuis au moins 12 mois et **37,0%** depuis au moins 24 mois.
- Seulement **2,9%** des travailleurs handicapés relèvent du milieu protégé (Etablissement et Service d'Aide par le Travail : ESAT).

Tableau 2

LES 20 METIERS LES PLUS RECHERCHES PAR LES DEFM EN CATEGORIE A EN OBLIGATION D'EMPLOI

Emploi/métier recherché détaillé (ROME)	DEFM cat. A	Poids
K2204 Nettoyage de locaux	201	5,9%
A1203 Entretien des espaces verts	189	5,6%
K1304 Services domestiques	168	5,0%
M1602 Opérations administratives	148	4,4%
H3302 Opérations manuelles d'assemblage, tri ou emballage	115	3,4%
N1103 Magasinage et préparation de commandes	115	3,4%
K1303 Assistance auprès d'enfants	95	2,8%
M1601 Accueil et renseignements	94	2,8%
D1505 Personnel de caisse	80	2,4%
M1607 Secrétariat	80	2,4%
I1203 Maintenance des bâtiments et des locaux	77	2,3%
K1302 Assistance auprès d'adultes	73	2,2%
N1105 Manutention manuelle de charges	62	1,8%
N4105 Conduite et livraison par tournées sur courte distance	62	1,8%
N1101 Conduite d'engins de déplacement des charges	55	1,6%
D1507 Mise en rayon libre-service	54	1,6%
G1603 Personnel polyvalent en restauration	54	1,6%
G1605 Plonge en restauration	51	1,5%
H2909 Montage-assemblage mécanique	50	1,5%
F1703 Maçonnerie	44	1,3%

## LE SUIVI D'ACTIVITE

-En mars 2017, **60,0%** des demandeurs d'emploi en obligation d'emploi (catégorie A et B) étaient en accompagnement guidé et **25,6%** en accompagnement renforcé.

- **74,7%** étaient suivis par une structure Pôle emploi (soit **2 816** personnes) et **23,8%** étaient suivis en co-traitance par Cap Emploi (pour un accompagnement de longue durée), soit **896** personnes.

- **352** Mises en Relation ont concerné les demandeurs d'emploi en obligation d'emploi sur le mois de mars.

- De mars 2016 à mars 2017, Pôle emploi a mené **12 205** entretiens professionnels, soit **+12,7%** de plus que sur les douze mois précédents.

Tableau 1

VOLUME DES DEFM EN OBLIGATION D'EMPLOI – CATEGORIE A

Obligation d'Emploi	DEFM cat. A	Poids
Alloc. adulte handicapé	NC	-
Alloc. adulte handicapé (CNASEA)	193	5,7%
Autre	NC	-
Carte d'invalidité	14	0,4%
En instance CDA	73	2,2%
Orphelin de guerre	19	0,6%
Pension d'invalidité s.s. ou autre	249	7,3%
Pensionné de guerre	NC	-
RQTH CRP	112	3,3%
RQTH ESAT	98	2,9%
RQTH Marché du travail	2 437	71,9%
Rente AT/MP	61	1,8%
TH catégorie A	39	1,2%
TH catégorie B	74	2,2%
TH catégorie C	NC	-
Veuve de guerre/conjoint	NC	-

**55,1%** des demandeurs d'emploi en obligation d'emploi de catégorie A inscrits à fin mars 2017 sont concentrés sur les 20 premiers emplois/métiers recherchés (ce pourcentage est de **44,2%** pour l'ensemble des DEFM catégorie A).

Dans la majorité des cas, il s'agit de métiers requérant peu de qualifications.

**28,8%** concernent le domaine des services à la personne et à la collectivité tel que le nettoyage de locaux ou les services domestiques.

**17,2%** concernent le domaine du support à l'entreprise tel que l'accueil et renseignements, les opérations administratives.

**15,7%** se rapportent au domaine du transport et logistique tel que le magasinage et la préparation de commandes ou la manutention manuelle de charges.

Tableau 3

DEFM EN CATEGORIE A & B EN OBLIGATION D'EMPLOI – CO-TRAITANCE

