



Les demandeurs d'emploi en obligation d'emploi

Sarthe

Situation au 30/09/2011

Document trimestriel



Libre de diffusion sous réserve de mention de la source « Pôle emploi Pays de la Loire »

Obligation d'Emploi : Demandeurs d'emploi bénéficiant de l'obligation d'emploi instituée par l'article L.323-1 du Code du travail :

- les travailleurs reconnus handicapés par la CDAPH,
- les victimes d'accidents du travail ou maladies professionnelles,
- les titulaires d'une pension d'invalidité,
- les anciens militaires et assimilés, titulaires d'une pension militaire d'invalidité,
- les titulaires de la carte d'invalidité.

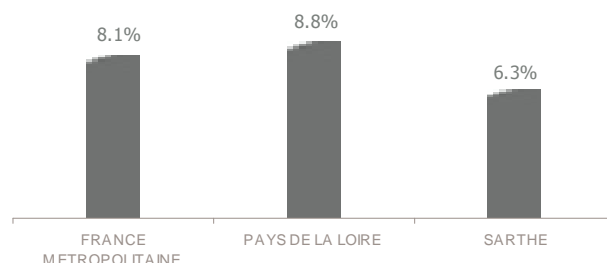
ALERTE : Pôle emploi n'a pas connaissance de tous les demandeurs d'emploi en obligation d'emploi.

LA SITUATION GEOGRAPHIQUE

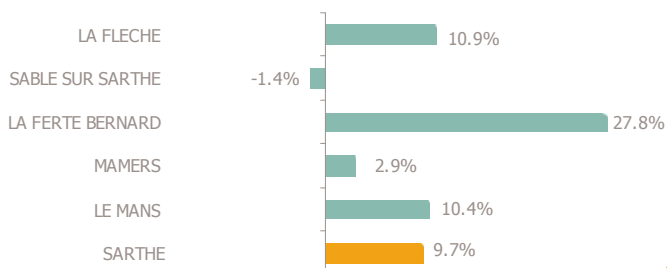
En septembre 2011, les demandeurs d'emploi en obligation d'emploi représentent 6,3% de la totalité des demandeurs d'emploi en fin de mois (DEFM) sur le département de la Sarthe (Catégorie A), soit près de 1 400 personnes.

Cette proportion est inférieure au poids enregistré au niveau régional et national.

Poids des obligations d'obligation sur la DEFM totale



Evolution annuelle des DEFM en obligation d'emploi – catégorie A



Le nombre total de DEFM (catégorie A) a diminué de 0,2% sur la Sarthe entre septembre 2010 et 2011. Pour les demandeurs d'emploi en obligation d'emploi, la situation est nettement moins favorable puisque leur nombre a augmenté de 9,7%.

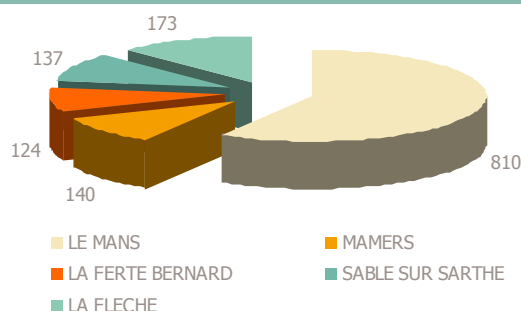
Cette évolution est supérieure au niveau régional (+6,5%), mais inférieure au niveau national (+14,1%).

Sur le département, les résultats sont hétérogènes par bassin d'emploi. Le bassin de Sablé sur Sarthe est le seul du département à réduire le nombre de ses demandeurs d'emploi en obligation d'emploi (-1,4%). A l'inverse, La Ferté-Bernard voit le nombre de ses demandeurs d'emploi en obligation d'emploi progresser fortement sur un an (respectivement +27,8%).

En Pays de la Loire, 12% de la DEFM en obligation d'emploi est rattachée au département de la Sarthe. Le bassin du Mans représente 58,5% des demandeurs d'emploi du département.

DEFM Catégorie A : Personnes sans emploi, immédiatement disponibles, tenues d'accomplir des actes positifs de recherche d'emploi sans aucune activité réduite.

Volume des DEFM en obligation d'emploi – catégorie A



LA TYPOLOGIE

A fin septembre 2011, les 1 400 DEFM (catégorie A) en obligation d'emploi de la Sarthe ont les caractéristiques suivantes :

- 59% sont des hommes.
- 39% a 50 ans ou plus, tandis que les jeunes de moins de 25 ans ne représentent que 3,6% de la population en question.
- 18% ont un niveau de formation supérieur au CAP ou BEP. 26,4% sont soit sans diplôme, soit détenteurs du brevet des collèges.
- 46% sont des ouvriers ou employés qualifiés. 6,2% ont une qualification de niveau technicien, agent de maîtrise ou cadre.
- 320 personnes touchent le RSA, soit 23,3% des DEFM en obligation d'emploi.
- Près de 5 personnes sur 10 ne sont pas indemnisées. 29,3% de l'ensemble des DEFM en obligation d'emploi touchent une allocation du régime d'assurance chômage et 23,1% une allocation du régime de solidarité.
- 52% sont inscrits à Pôle emploi depuis au moins 12 mois et 31,5% depuis au moins 24 mois.
- Seulement 5,6% des travailleurs handicapés relèvent du milieu protégé (Etablissement et Service d'Aides par le Travail : ESAT).

DEFM catégorie A par type d'obligation d'emploi

Obligation d'Emploi	DEFM cat. A	Poids
Alloc. adulte handicapé	NC	-
Alloc. adulte handicapé (CNASEA)	NC	-
Autre	NC	-
Carte d'invalidité	26	1.9%
En instance CDA	181	13.1%
Orphelin de guerre	50	3.6%
Pension d'invalidité s.s. ou autre	177	12.8%
Pensionné de guerre	NC	-
RQTH ESAT	77	5.6%
RQTH Marché du travail	605	43.7%
Rente AT/MP	35	2.5%
TH catégorie A	56	4.0%
TH catégorie B	164	11.8%
TH catégorie C	NC	-
Veuve de guerre/conjoint	NC	-

59% des demandeurs d'emploi en obligation d'emploi (catégorie A) inscrits à fin septembre 2011 sont concentrés sur les 20 premiers emplois/métiers recherchés (contre 42% pour l'ensemble des DEFM catégorie A).

Dans la majorité des cas, il s'agit de métiers requérant peu de qualification.

30% concernent le domaine services à la personne et à la collectivité tel que le nettoyage de locaux ou les services domestiques.

Le domaine du support à l'entreprise représente 16,6% des 20 premiers métiers recherchés (opérations administratives, accueil et renseignements...).

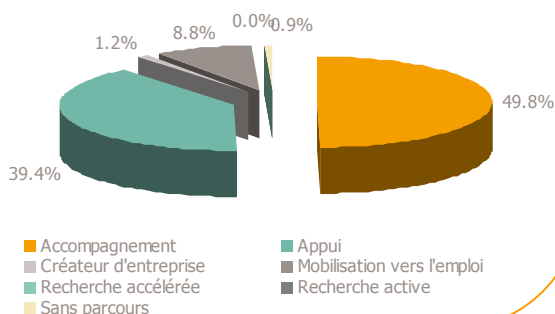
Enfin, 13,7% se rapportent au transport logistique (magasinage et préparation de commandes ...).

Les 20 métiers les plus recherchés par les DEFM catégorie A en obligation d'emploi

Emploi/métier recherché détaillé (ROME)	DEFM cat. A	Poids
K2204 Nettoyage de locaux	104	7.5%
A1203 Entretien des espaces verts	85	6.1%
M1602 Opérations administratives	67	4.8%
K1304 Services domestiques	64	4.6%
H3302 Opérations manuelles d'assemblage, tri ou emballage	61	4.4%
I1203 Maintenance des bâtiments et des locaux	41	3.0%
M1601 Accueil et renseignements	41	3.0%
N1103 Magasinage et préparation de commandes	36	2.6%
N4105 Conduite et livraison par tournées sur courte distance	35	2.5%
K1303 Assistance auprès d'enfants	33	2.4%
D1505 Personnel de caisse	31	2.2%
H2909 Montage-assemblage mécanique	31	2.2%
M1607 Secrétariat	28	2.0%
A1202 Entretien des espaces naturels	27	2.0%
D1507 Mise en rayon libre-service	27	2.0%
K1302 Assistance auprès d'adultes	26	1.9%
N1105 Manutention manuelle de charges	22	1.6%
G1605 Plonge en restauration	21	1.5%
K2503 Sécurité et surveillance privées	20	1.4%
N1101 Conduite d'engins de déplacement des charges	19	1.4%

LE SUIVI DE L'ACTIVITE

DE cat A, B en obligation d'emploi - type de parcours



- En septembre 2011, 50% des demandeurs d'emploi en obligation d'emploi (catégorie A et B) sont positionnés sur le parcours accompagnement et 39% sur le parcours appui.

- 1 300 d'entre eux étaient suivis par une structure Pôle emploi tandis que 550 étaient suivis en co-traitance par Cap Emploi (pour un accompagnement de longue durée), soit 28%.

- De janvier à septembre 2011, 100 ont participé à un atelier, 110 à une évaluation, 180 à un accompagnement (hors CPP et BCA).

- De janvier à septembre 2011, Pôle emploi a mené près de 7 450 entretiens professionnels, soit 17% de plus que sur les mêmes mois de l'année précédente.