

MAINE ET LOIRE

LES DEMANDEURS D'EMPLOI EN OBLIGATION D'EMPLOI

SITUATION AU 31/12/2016

DOCUMENT TRIMESTRIEL - LIBRE DE DIFFUSION SOUS RESERVE DE MENTION DE LA SOURCE « POLE EMPLOI PAYS DE LA LOIRE

Obligation d'Emploi : Demandeurs d'emploi bénéficiant de l'obligation d'emploi instituée par l'article L.323-1 du Code du travail : Les travailleurs reconnus handicapés par la CDAPH, les victimes d'accidents du travail ou maladies professionnelles, les titulaires d'une pension d'invalidité, les anciens militaires, avec une pension militaire d'invalidité, et les titulaires de la carte d'invalidité.

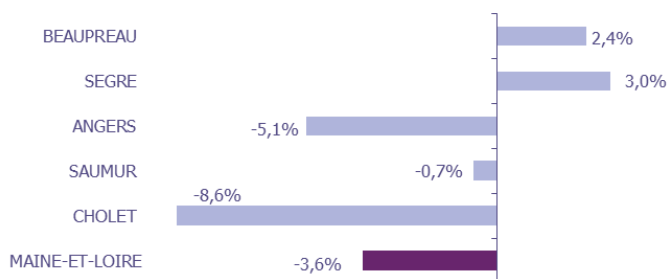
ALERTE : Pôle emploi n'a pas connaissance de tous les demandeurs d'emploi en obligation d'emploi.

LA SITUATION GEOGRAPHIQUE

En décembre 2016, le Maine-et-Loire comptabilise près de **4 000** demandeurs d'emploi en obligation d'emploi catégorie A.

Ces demandeurs représentent **10,0%** de la totalité de la demande en fin de mois catégorie A, un poids inférieur à celui des Pays de la Loire qui est de **12,1%**. Au niveau des départements, ce poids varie de **10,0%** en Maine-et-Loire à **14,1%** en Vendée.

GRAPHIQUE EVOLUTION ANNUELLE DES DEFM EN OBLIGATION D'EMPLOI – CATEGORIE A

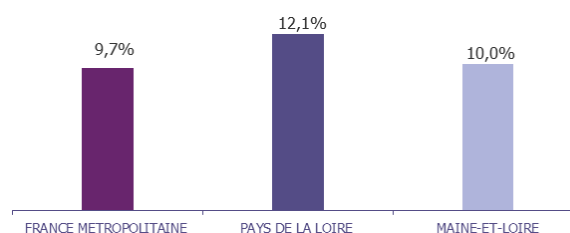


En Pays de la Loire, **19,2%** de la DEFM en obligation d'emploi est rattachée au département du Maine-et-Loire, qui représente **23,1%** de la DEFM globale.

Le bassin d'Angers comptabilise **50,5%** des demandeurs devant le bassin de Saumur avec **19,1%**, et le bassin de Cholet avec **13,9%** des demandeurs en obligation d'emploi.

DEFM Catégorie A : Personnes sans emploi, immédiatement disponibles, tenues d'accomplir des actes positifs de recherche d'emploi sans aucune activité réduite.

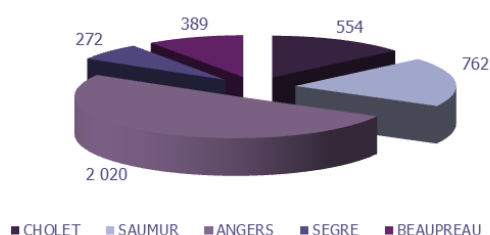
GRAPHIQUE POIDS DES OBLIGATIONS D'EMPLOI SUR LA DEFM TOTALE



Le nombre total de DEFMs (catégorie A) a diminué de **5,2%** sur le Maine-et-Loire entre décembre 2015 et décembre 2016. Pour les demandeurs d'emploi en obligation d'emploi, la situation est également bien orientée puisque leur nombre a diminué de **-3,6%** sur les 12 mois.

Sur le département, les résultats sont disparates d'un bassin à un autre. La baisse la plus franche est observée sur Cholet (**-8,6%**) tandis que le bassin de Segré voit sa demande d'emploi progresser de **3,0%**.

GRAPHIQUE VOLUME DES DEFM EN OBLIGATION D'EMPLOI CATEGORIE A



LA TYPOLOGIE

A fin décembre 2016, les **3 997** DEFM (catégorie A) en obligation d'emploi du département offrent les caractéristiques suivantes :

- **54,2%** sont des hommes.
- **47,1%** ont 50 ans ou plus, les jeunes de moins de 25 ans représentent **3,9%** de la population en question.
- **22,2%** ont un niveau de formation BAC ou plus, **20,4%** sont soit sans diplôme, soit du niveau du brevet des collèges.
- **47,6%** sont enregistrés avec une qualification d'ouvrier ou employé non qualifié, **47,6%** sont des ouvriers ou employés qualifiés, **5,2%** ont une qualification de niveau technicien, agent de maîtrise ou cadre.
- **635** personnes touchent le RSA, soit **15,9%** des DEFM en obligation d'emploi.
- **57,3%** des DEFM ne sont pas indemnisés, **8,4%** touchent une allocation du régime d'assurance chômage et **34,3%** une allocation du régime de solidarité.
- **58%** sont inscrits à Pôle emploi depuis au moins 12 mois et **39,2%** depuis au moins 24 mois.
- **2,8%** des travailleurs handicapés relèvent du milieu protégé (Etablissement et Service d'Aide par le Travail : ESAT).

51,8% des demandeurs d'emploi en obligation d'emploi de catégorie A inscrits à fin décembre 2016 sont concentrés sur les 20 premiers emplois/métiers recherchés (ce pourcentage est de **41,1%** pour l'ensemble des DEFM catégorie A).

Dans la majorité des cas, il s'agit de métiers requérant peu ou pas de qualification.

29,8% concernent le domaine des services à la personne et à la collectivité tel que le nettoyage de locaux ou les services domestiques.

17,2% concernent le domaine du support à l'entreprise tel que l'accueil et renseignements, les opérations administratives.

14,0% concernent le transport et la logistique, tel que le magasinage et la préparation de commandes, la manutention manuelle de charges.

13,0% concernent l'agriculture, avec l'entretien des espaces verts notamment.

TABLEAU
DEFM CATEGORIE A PAR TYPE D'OBLIGATION D'EMPLOI

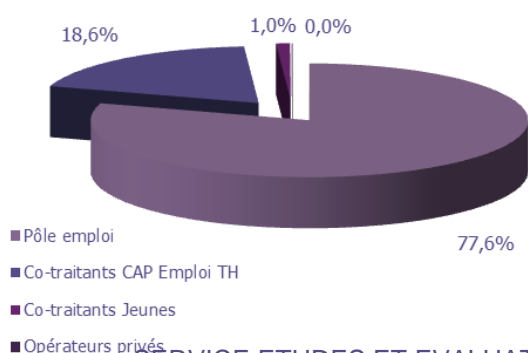
Obligation d'Emploi	DEFM cat. A	Poids
Alloc. adulte handicapé	NC	-
Alloc. adulte handicapé (CNASEA)	437	10,9%
Autre	NC	-
Carte d'invalidité	17	0,4%
En instance CDA	171	4,3%
Orphelin de guerre	23	0,6%
Pension d'invalidité s.s. ou autre	273	6,8%
Pensionné de guerre	NC	-
RQTH CRP	20	0,5%
RQTH ESAT	112	2,8%
RQTH Marché du travail	2 694	67,4%
Rente AT/MP	53	1,3%
TH catégorie A	50	1,3%
TH catégorie B	69	1,7%
TH catégorie C	24	0,6%
Veuve de guerre/conjoint	NC	-

TABLEAU
LES 20 METIERS LES PLUS RECHERCHES PAR LES DEFM EN CATEGORIE A EN OBLIGATION D'EMPLOI

Emploi/métier recherché détaillé (ROME)	DEFM cat. A	Poids
K2204 Nettoyage de locaux	213	5,3%
H3302 Opérations manuelles d'assemblage, tri ou emballage	177	4,4%
K1304 Services domestiques	154	3,9%
A1203 Entretien des espaces verts	139	3,5%
K1303 Assistance auprès d'enfants	136	3,4%
M1601 Accueil et renseignements	131	3,3%
N1103 Magasinage et préparation de commandes	126	3,2%
M1602 Opérations administratives	125	3,1%
M1607 Secrétariat	101	2,5%
I1203 Maintenance des bâtiments et des locaux	95	2,4%
N1105 Manutention manuelle de charges	92	2,3%
G1605 Plonge en restauration	84	2,1%
A1414 Horticulture et maraîchage	75	1,9%
N4105 Conduite et livraison par tournées sur courte distance	72	1,8%
D1505 Personnel de caisse	69	1,7%
J1301 Personnel polyvalent des services hospitaliers	61	1,5%
K1302 Assistance auprès d'adultes	61	1,5%
A1402 Aide agricole de production légumière ou végétale	56	1,4%
K2104 Éducation et surveillance au sein d'établissements d'enseignement	53	1,3%
G1603 Personnel polyvalent en restauration	50	1,3%

LE SUIVI D'ACTIVITE

GRAPHIQUE
DEFM EN CATEGORIES A B EN OBLIGATION D'EMPLOI – CO-TRAITANCE



- En décembre 2016, **41,1%** des demandeurs d'emploi en obligation d'emploi (catégorie A et B) étaient en accompagnement guidé et **28,6%** en accompagnement renforcé.

- **77,6%** étaient suivis par une structure Pôle emploi, soit **3 263** personnes, et **18,6%** étaient suivis en co-traitance par Cap Emploi pour un accompagnement de longue durée, soit **781** personnes.

- **225** Mises en Relation ont concerné les demandeurs d'emploi en obligation d'emploi sur le mois de décembre.

- De décembre 2015 à décembre 2016, Pôle emploi a mené **14 911** entretiens professionnels, en augmentation de **22,1%** sur les 12 mois précédents.