



DONNEES REPERES

COMMUNAUTES DE COMMUNES

SITUATION AU 30 SEPTEMBRE 2016



pôle emploi

Libre de diffusion sous réserve de mention de la source « Pôle emploi Pays de la Loire »

LES CHIFFRES CLES

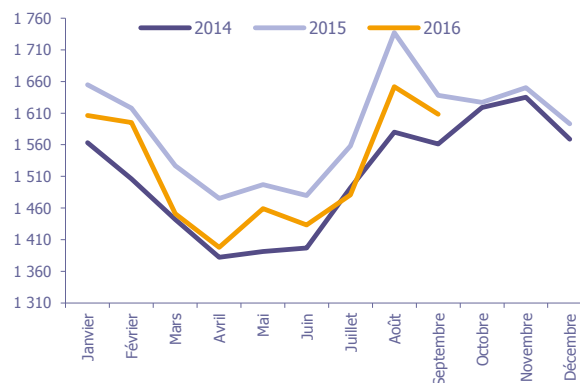
	DEFM Cat A	Evolution annuelle
CC du Castelbriantais	1 608	-1,8%
Dépt 44	65 003	-4,2%
Pays de la Loire	170 546	-4,2%
Poids de la CC/dpt	2,5%	

CC du Castelbriantais

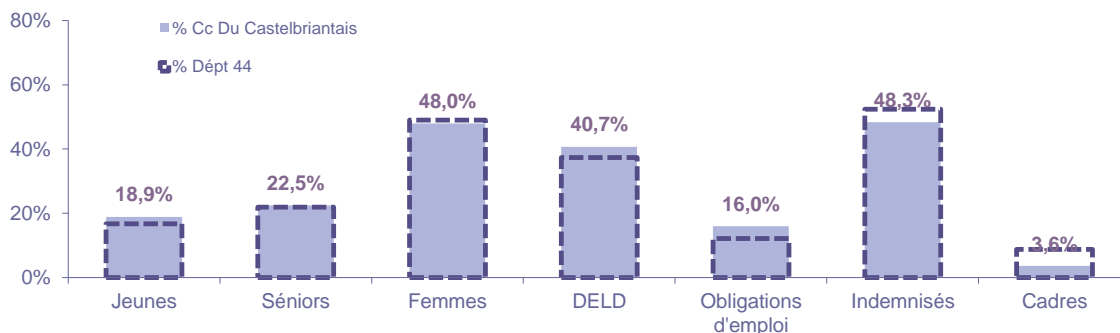
	Hommes	Femmes
Volume	836	772
Poids	52,0%	48,0%
Evo. annuelle	-5,9%	2,9%

EVOLUTION DE LA DEMANDE D'EMPLOI (Catégorie A)

	DEFM Cat A	Poids	Evolution annuelle
Hommes	836	52,0%	-5,9%
- 25 ans	153	9,5%	-7,8%
25-49 ans	488	30,3%	-2,4%
50 ans et +	195	12,1%	-12,2%
Femmes	772	48,0%	2,9%
- 25 ans	151	9,4%	-1,9%
25-49 ans	454	28,2%	7,1%
50 ans et +	167	10,4%	-2,9%
- 25 ans	304	18,9%	-5,0%
25-49 ans	942	58,6%	1,9%
50 ans et +	362	22,5%	-8,1%
TOTAL	1 608	100,0%	-1,8%



REPARTITION DE LA DEMANDE D'EMPLOI PAR PUBLICS (Catégorie A)



Evolution annuelle

	Jeunes	Séniors	Femmes	DELD	Obligations d'emploi	Indemnités	Cadres
CC du Castelbriantais	-5,0%	-8,1%	2,9%	-3,1%	-1,9%	0,3%	-10,8%
Dépt 44	-13,5%	0,6%	-4,2%	-3,4%	-3,2%	-0,2%	-3,8%

* Suite à la mise en place du nouveau dispositif "Prime d'Activité" au 01/01/2016 nous n'affichons plus les données RSA.

Source : Pôle emploi - Persee

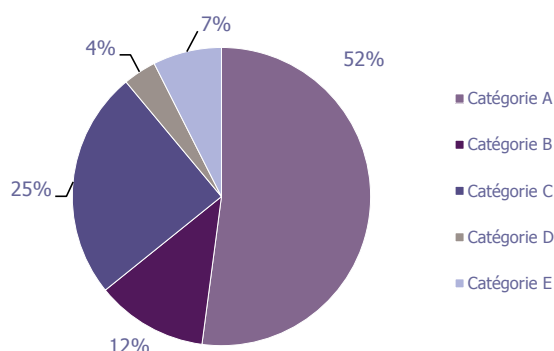
LA DEMANDE D'EMPLOI

30 SEPTEMBRE 2016 (DONNEES BRUTES)

CC du Castelbriantais

LES CATEGORIES DE DEMANDEURS D'EMPLOI

	DEFM septembre 2016	Poids	Evolution annuelle
Catégorie A	1 608	52,1%	-1,8%
Catégorie B	374	12,1%	1,4%
Catégorie C	764	24,7%	2,1%
Catégorie D	111	3,6%	-12,6%
Catégorie E	230	7,5%	5,0%
TOTAL	3 087	100,0%	-0,5%



LES 15 METIERS LES PLUS RECHERCHES PAR LES DE (Catégorie A)

	Hommes	Femmes	Total	Poids (métier / total des métiers)
K1303 Assistance auprès d'enfants	NC	NC	79	5,0%
J1301 Personnel polyvalent des services hospitaliers	NC	NC	53	3,3%
D1507 Mise en rayon libre-service	13	32	45	2,8%
A1203 Entretien des espaces verts	NC	NC	40	2,5%
K1304 Services domestiques	NC	NC	40	2,5%
D1214 Vente en habillement et accessoires de la personne	5	33	38	2,4%
N1103 Magasinage et préparation de commandes	31	7	38	2,4%
F1703 Maçonnerie	NC	NC	37	2,3%
K2204 Nettoyage de locaux	9	28	37	2,3%
M1607 Secrétariat	NC	NC	32	2,0%
H2102 Conduite d'équipement de production alimentaire	12	18	30	1,9%
H3302 Opérations manuelles d'assemblage, tri ou emballage	14	16	30	1,9%
H2909 Montage-assemblage mécanique	NC	NC	29	1,8%
M1602 Opérations administratives	10	19	29	1,8%
N1105 Manutention manuelle de charges	NC	NC	26	1,6%

NC : données non communiquées en raison du secret statistique (< à 5)

DEMANDES D'EMPLOI ENTREES ET SORTIES (Catégorie A)

	Demandes enregistrées			Demandes sorties		
	Cumul 12 mois	Evol. Ann.	Cum.	Cumul 12 mois	Evol. Ann.	Cum.
dont :	2 928	11,3%		2 887	17,8%	dont :
licenciements économiques	22	-42,1%		1 243	7,9%	absences au contrôle
autres licenciements	209	-9,9%		571	14,2%	reprises emploi signalées
démissions	58	-21,6%		268	39,6%	entrées en stage formation
fins de CDD	650	-4,0%		276	8,7%	arrêts de recherche
fins de mission d'intérim	265	29,3%		306	90,1%	radiations administratives
premières entrées	225	35,5%		223	16,1%	autres cas
reprises d'activité	386	59,5%				
autres cas	1 113	13,0%				

LES OFFRES D'EMPLOI

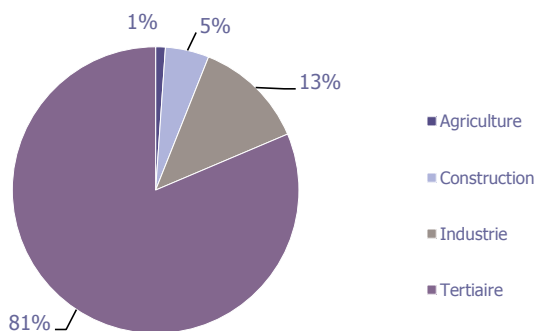
30 SEPTEMBRE 2016 (DONNEES BRUTES)

CC du Castelbriantais

LES CHIFFRES CLES

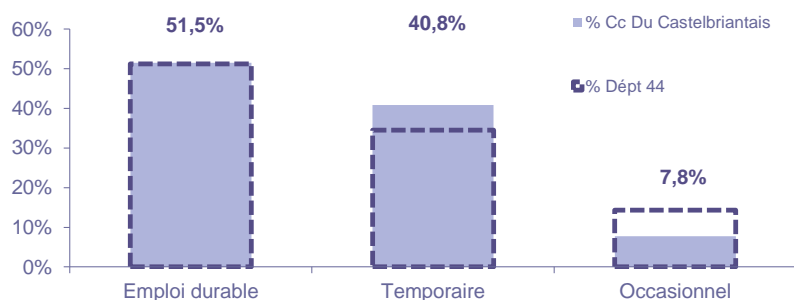
	Nombre	Evolution annuelle	Cumul 12 mois	Evolution annuelle cumulée
OEE Cc Du Castelbriantais	101	-5,6% ↘	1 096	13,2% ↗
OEE Dépt 44	7 676	11,8% ↗	81 893	13,6% ↗
OEE Pays de la Loire	17 176	11,1% ↗	177 028	13,9% ↗
Poids de la CC dans le dépt	1,3%		1,3%	

REPARTITION DE L'OFFRE D'EMPLOI PAR SECTEUR D'ACTIVITE



OEE	septembre 2016	Cumul 12 mois	Evol. Annuelle Cumulée
Agriculture	1	12	-42,9%
Construction	7	54	25,6%
Industrie	10	138	81,6%
Tertiaire	83	892	7,7%
TOTAL	101	1 096	13,2%

REPARTITION DE L'OFFRE D'EMPLOI PAR TYPE D'OFFRE



Evolution annuelle cumulée - septembre 2016

OEE	Cc Du Castelbriantais	Dépt 44
Durable	33,6%	16,4%
Temporaire	-5,1%	17,0%
Occasionnel	13,3%	8,6%

Source : Pôle emploi - Persee

Emploi durable : Offres d'emploi enregistrées à Pôle emploi, correspondants à des contrats d'une durée supérieure à 6 mois.

Emploi temporaire : Offres d'emploi enregistrées à Pôle emploi, correspondants à des contrats d'une durée comprise entre 1 et 6 mois.

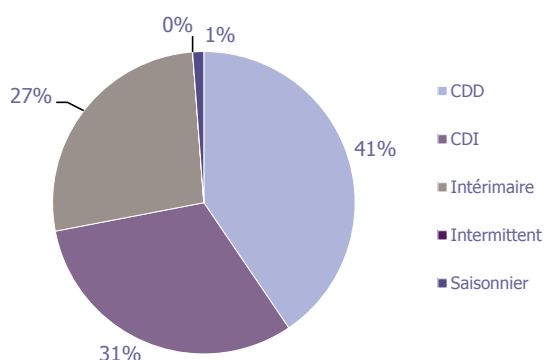
Emploi occasionnel : Offres d'emploi enregistrées à Pôle emploi, correspondants à des contrats d'une durée inférieure à un mois.

LES OFFRES D'EMPLOI

30 SEPTEMBRE 2016 (DONNEES BRUTES)

CC du Castelbriantais

REPARTITION DE L'OFFRE D'EMPLOI PAR TYPE DE CONTRAT DE TRAVAIL



	septembre 2016	Cumul 12 mois	Evol. Annuelle Cumulée
CDD	35	444	32,1%
CDI	30	345	33,2%
Intérimaire	36	294	-16,0%
Intermittent			-100,0%
Saisonnier		13	-40,9%
TOTAL	101	1 096	13,2%

LES 15 METIERS LES PLUS RECHERCHES PAR LES EMPLOYEURS

Offres d'Emploi Enregistrées	De octobre 2015 à septembre 2016	Poids (métier / total des métiers)
G1603 Personnel polyvalent en restauration	51	4,7%
N1103 Magasinage et préparation de commandes	47	4,3%
N4101 Cond. de transport de marchandises sur longue distance	30	2,7%
A1203 Entretien des espaces verts	27	2,5%
I1203 Maintenance des bâtiments et des locaux	25	2,3%
N1105 Manutention manuelle de charges	24	2,2%
F1703 Maçonnerie	22	2,0%
I1304 inst. et maintenance d'équipements ind. et d'exploit.	21	1,9%
D1401 Assistanat commercial	20	1,8%
H2903 Conduite d'équipement d'usinage	20	1,8%
D1214 Vente en habillement et accessoires de la personne	19	1,7%
J1301 Personnel polyvalent des services hospitaliers	19	1,7%
K2204 Nettoyage de locaux	19	1,7%
D1106 Vente en alimentation	18	1,6%
D1202 Coiffure	18	1,6%

Source : Pôle emploi - Persee

Directeur de publication :
Alain MAUNY

Directeur de la rédaction :
Josette BARREAU

Conception et réalisation :
Service Statistiques, Etudes et Evaluation
Catherine DORNIC, Brigitte VIGOUROUX.

Contact : statsPDL@pole-emploi.fr

www.observatoire-emploi-paysdelaloire.fr