



MARCHE DU TRAVAIL : SYNTHÈSE BASSIN DE SAUMUR SITUATION AU 30/06/2016

DOCUMENT MENSUEL - LIBRE DE DIFFUSION SOUS RESERVE DE MENTION DE LA SOURCE « POLE EMPLOI PAYS DE LA LOIRE »

LE TAUX DE CHOMAGE

Au premier trimestre 2016, avec **10,6%** de la population active, le taux de chômage de la zone d'emploi de Saumur affiche une valeur supérieure à celle enregistrée au niveau départemental (**9,5%**) et au niveau régional (**8,8%**). En un an, le taux de chômage est stable, soit une situation moins favorable que celle affichée par le département (**-0,1 point**) et par la région (**-0,2 point**).

L'ESSENTIEL

L'évolution annuelle du nombre de demandeurs d'emploi de catégorie A est de **+0,1%** à fin juin 2016.

Les demandeurs d'emploi de 50 ans et plus, qui représentent **29%** des demandeurs d'emploi, sont plus affectés par cette situation (**+2,7%** de progression annuelle).

13 124 demandeurs d'emploi (catégories A, B et C) sont comptabilisés à fin juin sur le bassin de Saumur, soit **18,7%** du département.

Au cours des douze derniers mois, Pôle emploi a recueilli **3 800** offres d'emploi soit une baisse de **2,3%** en évolution annuelle.

Attention : modification du périmètre du bassin

GRAPHIQUE 1



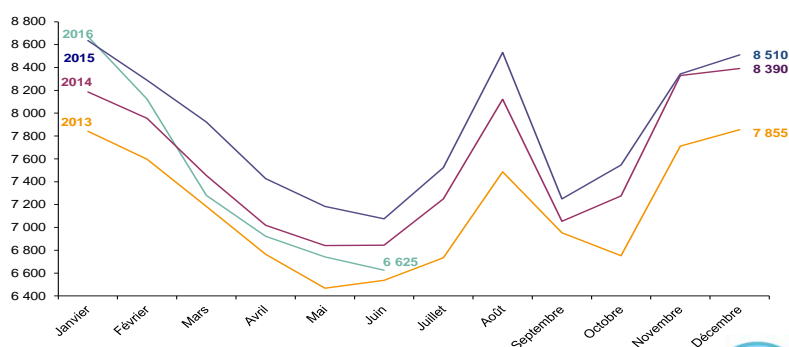
Source : INSEE

EVOLUTION DE LA DEFM CAT A

En juin 2016, sur le bassin de Saumur, la demande d'emploi de catégorie A se chiffre à **6 625** personnes.

Elle est en baisse de **1,7%** par rapport à mai 2016.

GRAPHIQUE 2

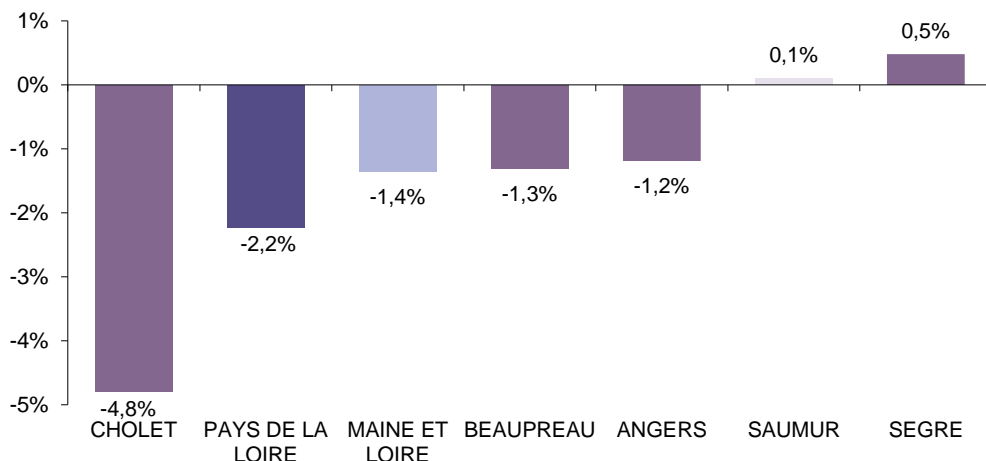


Source : Pôle Emploi Persee

LA DEMANDE D'EMPLOI EN FIN DE MOIS (CATEGORIE A)

Fin juin 2016, le nombre de demandeurs d'emploi de catégorie A affiche une hausse de **+0,1%** comparativement à juin 2015. Cette évolution est moins favorable que celle affichée par le département du Maine et Loire (-1,4%) et que celle affichée par la région Pays de la Loire (-2,2%).

GRAPHIQUE 3

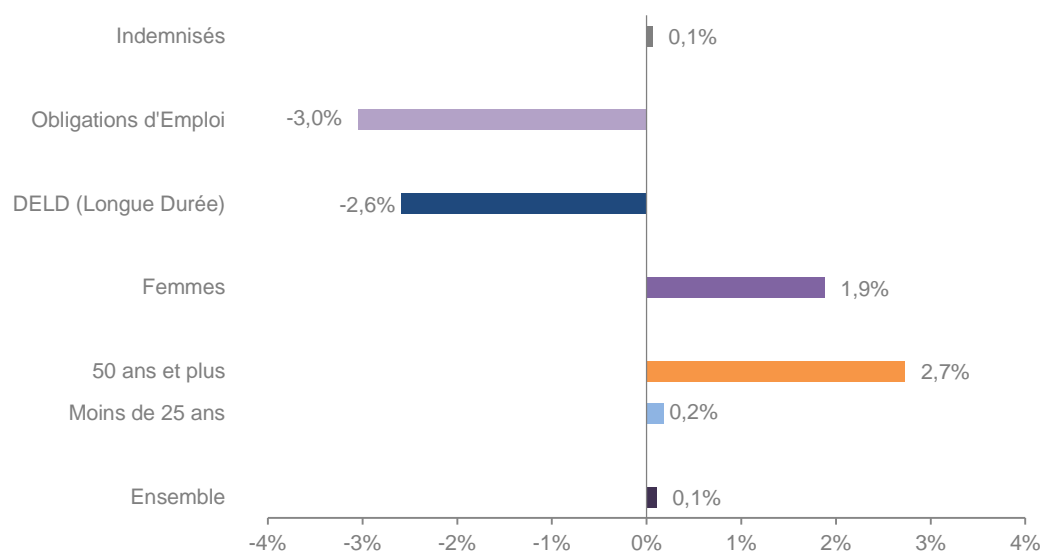


Source : Direccte et Pôle Emploi

En ajoutant à la catégorie A, les demandeurs d'emploi recensés en catégorie B et ceux en catégorie C, le nombre de demandeurs d'emploi se chiffre sur le territoire du bassin d'emploi de Saumur à **13 124**, soit une progression de **+0,2%** par rapport à juin 2015.

EVOLUTION DE LA DEFM PAR POPULATION (CATEGORIE A)

GRAPHIQUE 4



Source : Pôle Emploi Persee

Même si l'évolution moyenne de la demande d'emploi de catégorie A s'établit à **+0,1%** en juin 2016, certaines catégories de population apparaissent plus fragilisées. C'est le cas des demandeurs d'emploi de 50 ans et plus dont le volume a progressé de **2,7%**. A contrario, les demandeurs en obligation d'emploi et les demandeurs d'emploi de longue durée sont respectivement en baisse de **-3%** et **-2,6%**.

LES 15 METIERS LES PLUS RECHERCHES PAR LES DEMANDEURS D'EMPLOI

DEFM catégorie A	juin 2016	Poids (métier / total des métiers)	Evolution annuelle
H3302 Opérations manuelles d'assemblage, tri ou emballage	279	4,2%	9,8%
A1402 Aide agricole de production légumière ou végétale	251	3,8%	13,1%
K1304 Services domestiques	228	3,4%	7,0%
K2204 Nettoyage de locaux	201	3,0%	2,0%
A1401 Aide agricole de production fruitière ou viticole	198	3,0%	17,2%
K1303 Assistance auprès d'enfants	183	2,8%	-15,3%
N1105 Manutention manuelle de charges	179	2,7%	-1,6%
A1414 Horticulture et maraîchage	177	2,7%	0,0%
M1607 Secrétariat	148	2,2%	0,0%
A1203 Entretien des espaces verts	143	2,2%	0,0%
N1103 Magasinage et préparation de commandes	142	2,1%	4,4%
J1301 Personnel polyvalent des services hospitaliers	137	2,1%	11,4%
D1214 Vente en habillement et accessoires de la personne	127	1,9%	-7,3%
D1507 Mise en rayon libre-service	119	1,8%	8,2%
N1101 Conduite d'engins de déplacement des charges	100	1,5%	26,6%

Source : Pôle Emploi Persee

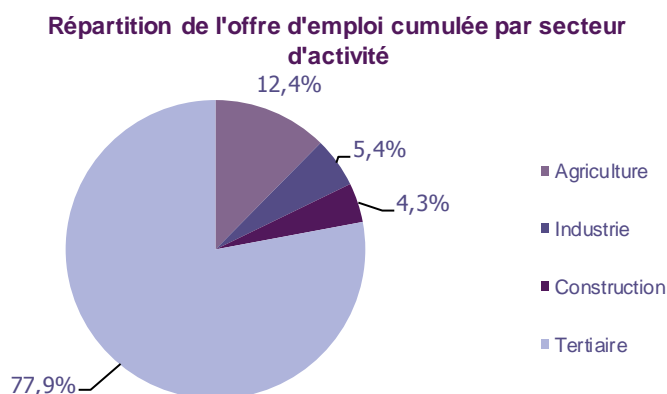
A fin juin 2016, les métiers les plus recherchés par les demandeurs d'emploi se trouvent principalement dans ces trois secteurs :

- « Agriculture et pêche, espaces naturels et espaces verts, soins aux animaux » pour les métiers « Aide agricole de production légumière ou végétale » (251 demandeurs, +13,1%), « Aide agricole de production fruitière ou viticole » (198 demandeurs, +17,2%) et « Horticulture et maraîchage » (177 demandeurs, 0%) ;
- « Services à la personne et à la collectivité » avec les métiers « Services domestiques » (228 demandeurs, +7%), « Nettoyage de locaux » (201 demandeurs, +2%) et « Assistance auprès d'enfants » (183 demandeurs, -15,3%) ;
- « Transport et logistique » pour les métiers « Manutention manuelle de charges » (179 demandeurs, -1,6%) et « Magasinage et préparation de commandes » (142 demandeurs, +4,4%).

LES OFFRES D'EMPLOI ENREGISTREES (OEE) PAR SECTEUR D'ACTIVITE ET PAR CONTRAT DE TRAVAIL

REPARTITION DE L'OFFRE D'EMPLOI PAR SECTEUR D'ACTIVITE

GRAPHIQUE 5



Secteurs	Cumul 12 mois	Evol. Annuelle Cumulée
Agriculture	470	-33,2%
Industrie	206	-14,2%
Construction	162	32,8%
Tertiaire	2 962	4,8%
TOTAL	3 800	-2,3%

Source : Pôle Emploi Persee

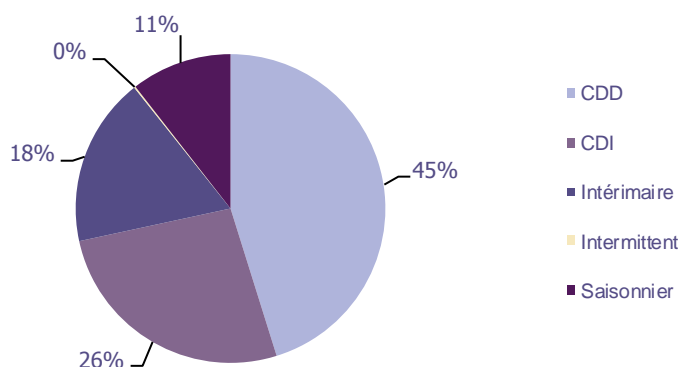
Sur un an, de juillet 2015 à juin 2016, Pôle emploi a recueilli **3 800** offres d'emploi sur le territoire du bassin de Saumur, soit **2,3%** de moins qu'au cours des douze mois précédents. Près de **78%** de ces offres sont issues du tertiaire (**2 962** offres) et affichent une hausse en évolution annuelle cumulée de **4,8%**. La construction représente **4,3%** des offres, l'industrie **5,4%** et l'agriculture **12,4%**.

A noter : les offres d'emploi intérimaire sont concentrées dans le tertiaire.

REPARTITION DE L'OFFRE D'EMPLOI PAR TYPE DE CONTRAT DE TRAVAIL

GRAPHIQUE 6

Répartition de l'offre d'emploi cumulée par type de contrat de travail



Contrats	Cumul 12 mois	Evol. Annuelle Cumulée
CDD	1 717	2,7%
CDI	1 004	-15,8%
Intérimaire	673	54,4%
Intermittent	6	-79,3%
Saisonnier	400	-28,7%
TOTAL	3 800	-2,3%

Source : Pôle Emploi Persee

Au regard des types de contrat de travail, la baisse est plus prononcée du côté des offres d'emploi saisonnier et des offres de type contrat à durée indéterminée avec **-28,7%** et **-15,8%**. A contrario, les offres d'emploi de type contrat à durée déterminée sont en hausse de **+2,7%** ainsi que les offres d'emploi intérimaire (**+54,4%**). Les offres d'emploi de type contrat à durée déterminée représentent la part la plus importante des offres avec **45%**.

LES 15 METIERS LES PLUS RECHERCHES PAR LES EMPLOYEURS

Offres d'Emploi Enregistrées	De juillet 2015 à juin 2016	Poids (métier / total des métiers)	Evolution annuelle cumulée
A1401 Aide agricole de production fruitière ou viticole	312	8,0%	-35,0%
G1602 Personnel de cuisine	174	4,5%	16,8%
G1803 Service en restauration	163	4,2%	-1,2%
N1103 Magasinage et préparation de commandes	104	2,7%	147,6%
N4101 Conduite de transport de marchandises sur longue distance	84	2,2%	-20,8%
K1302 Assistance auprès d'adultes	76	2,0%	-26,2%
K2204 Nettoyage de locaux	74	1,9%	-3,9%
J1301 Personnel polyvalent des services hospitaliers	65	1,7%	18,2%
J1501 Soins d'hygiène, de confort du patient	65	1,7%	-4,4%
D1401 Assistanat commercial	62	1,6%	37,8%
A1414 Horticulture et maraîchage	60	1,5%	-28,6%
K1304 Services domestiques	60	1,5%	42,9%
A1405 Arboriculture et viticulture	53	1,4%	15,2%
I1604 Mécanique automobile	52	1,3%	20,9%
J1506 Soins infirmiers généralistes	49	1,3%	16,7%

Source : Pôle Emploi Persee

En cumul sur douze mois, les métiers les plus recherchés par les employeurs se trouvent en grande majorité dans ces trois secteurs :

- « Agriculture et pêche, espaces naturels et espaces verts, soins aux animaux » avec les métiers « Aide agricole de production fruitière et viticole » (**312** offres) et « Horticulture et maraîchage » (**60** offres) ;
- « Hôtellerie restauration, tourisme, loisirs et animation » avec les métiers « Personnel de cuisine » (**174** offres) et « Service en restauration » (**163** offres) ;
- « Services à la personne et à la collectivité » avec les métiers « Assistance auprès d'adultes » (**76** offres) et « Nettoyage de locaux » (**74** offres).

Statistiques et Indicateurs

Directeur de la publication : Alain MAUNY

Directeur de la rédaction : Josette BARREAU

Conception et réalisation : Service SEE – Brigitte VIGOUROUX
Catherine DORNIC

Contact : statsPDL@pole-emploi.fr

www.observatoire-emploi-paysdelaloire.fr