



Enquête Besoins en Main d'Œuvre 2014

Mayenne

Bassin de Mayenne



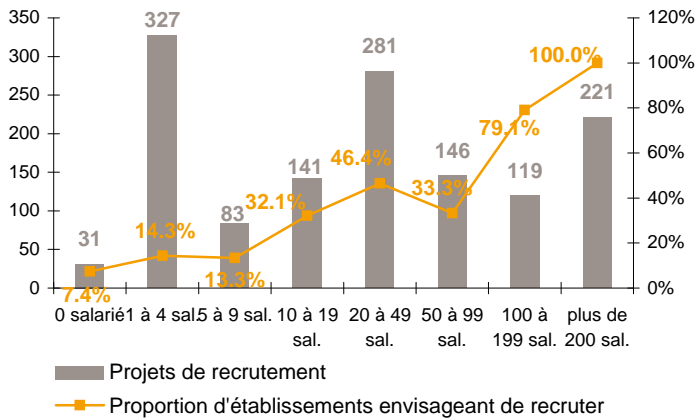
Libre de diffusion sous réserve de mention de la source « Pôle emploi Pays de la Loire »

Chiffres Clés

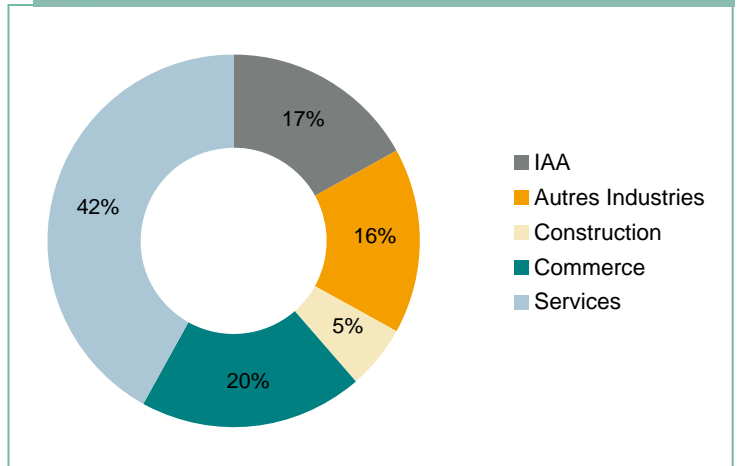
	Mayenne	Evolution /2013	Mayenne	Evolution /2013
Part d'établissements recruteurs	17.3%	➔	18.5%	➔
Projets de recrutement enregistrés	1 350	➔	6 827	➔
Part de difficultés de recrutement	37.6%	➔	39.3%	➔
Poids des projets saisonniers	40.6%	➔	36.7%	➔

LES SECTEURS QUI RECRUTENT

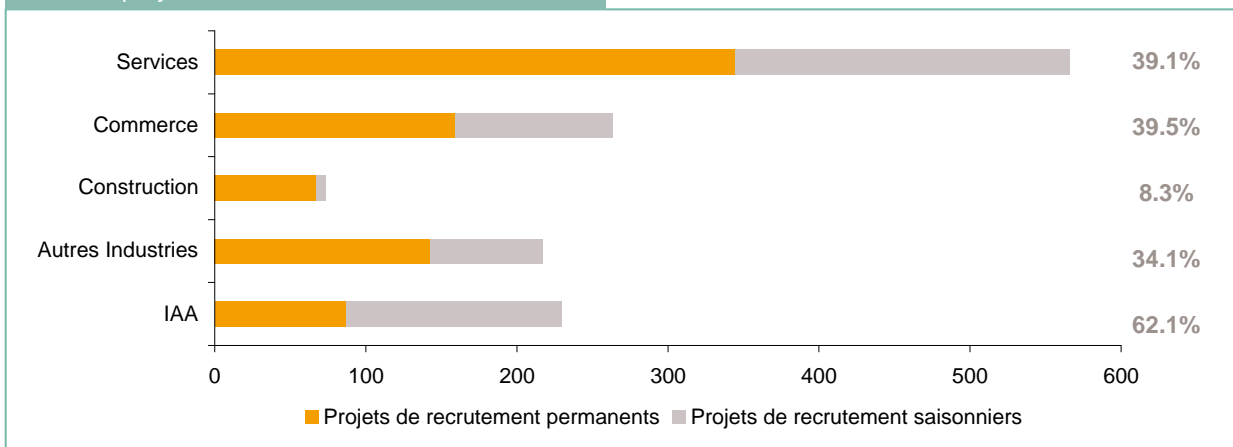
Projets de recrutement et proportion d'établissements recruteurs selon la taille de l'entreprise



Répartition des projets de recrutement par secteur d'activité



Poids des projets saisonniers

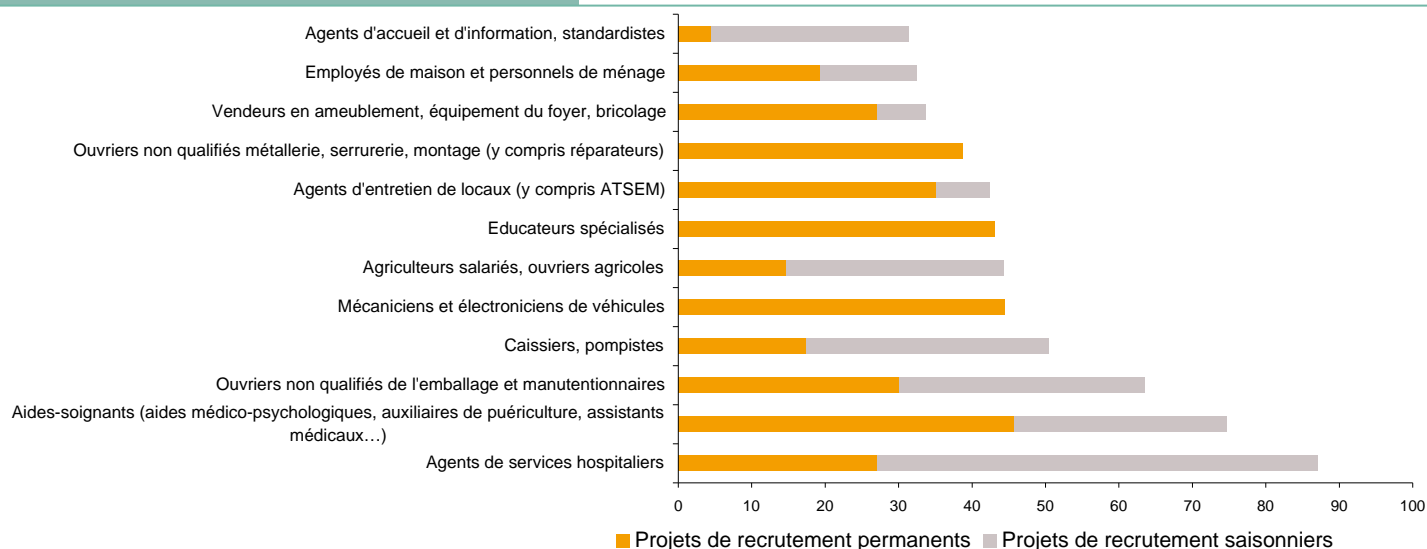


Cette étude résulte d'une enquête par questionnaires auto administrés en novembre 2012 auprès de l'ensemble des établissements (secteur privé, agricole, collectivités territoriales, fonction publique hospitalière) du bassin d'emploi.

L'enquête BMO comptabilise les projets de recrutement (créations ou renouvellement de postes) déclarés par les employeurs et non les flux d'emploi, mesurés postérieurement. Autrement dit, l'indicateur traduit les anticipations des entrepreneurs sur leurs perspectives d'embauche pour l'année à venir.

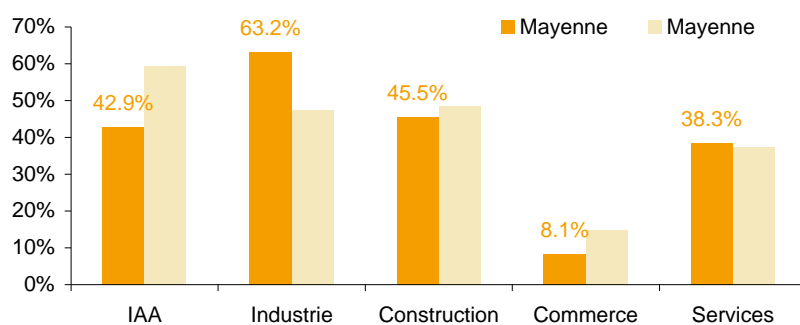
LES METIERS RECHERCHES

Les 12 métiers les plus recherchés



LES METIERS EN TENSION

Proportion de difficulté de recrutement par secteur d'activité



Liste des métiers les plus souvent associés à des difficultés de recrutement

	Effectifs à recruter	Taux de tension	Poids des recrutements saisonniers
Bûcherons, élagueurs, sylviculteurs salariés et agents forestiers	31	100%	47.4%
Viticulteurs, arboriculteurs salariés, cueilleurs	29	100%	100.0%
Concierges, gardiens d'immeubles	24	100%	100.0%
Techniciens et agents de maîtrise de la maintenance et de l'environnement	23	100%	63.7%
Ouvriers qualifiés de l'impression et du façonnage des industries graphiques	21	100%	0.0%
Autres professionnels para-médicaux (masseurs-kinésithérapeutes, diététiciens...)	19	100%	0.0%
Soudeurs	19	100%	53.3%
Ingénieurs et cadres d'études, recherche et développement (industrie)	16	100%	0.0%
Conducteurs de transport en commun sur route	16	86%	0.0%
Aides à domicile, aides ménagères, travailleuses familiales	22	78%	77.8%
Aides, apprentis, employés polyvalents de cuisine (y compris crêpes, pizzas, plonge ...)	18	73%	79.1%
Infirmiers, cadres infirmiers et puéricultrices	17	72%	11.5%

* Uniquement sur les métiers qui recensent plus de 15 projets de recrutement du territoire

Rapport national, synthèses régionales, ... retrouvez toutes les informations sur l'enquête Besoins en Main d'Œuvre 2014 sur le site institutionnel de Pôle emploi www.bmo.pole-emploi.org

Toutes les informations régionales sont également sur www.observatoire-emploi-paysdelaloire.fr

Cette publication est la propriété de Pôle emploi Pays de la Loire. La mention de la source, à savoir Pôle emploi Pays de la Loire, doit être impérativement portée sur toute publication.

Contact : statspdl@pole-emploi.fr

Directeur de publication : Jean-luc RECHER
 Directeur de la rédaction : Josette BARREAUD
 Rédaction : Vincent RAGOT