



Le Marché du Travail : Synthèse

SARTHE

Document Mensuel

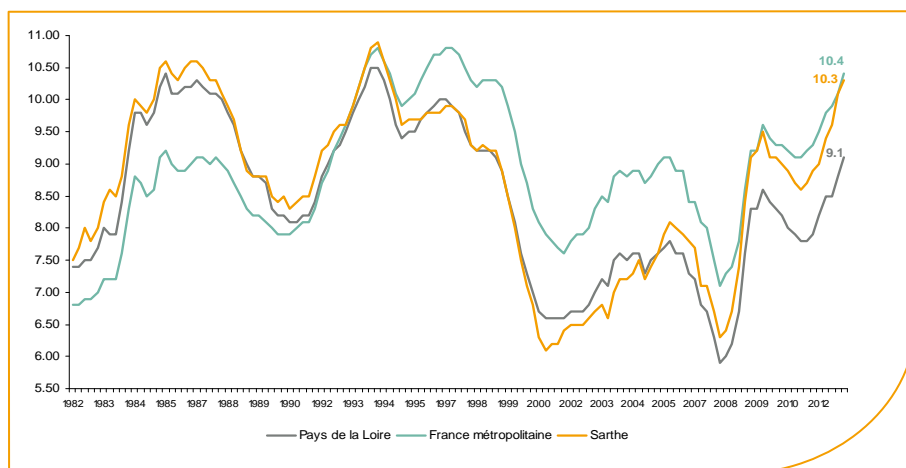
Situation au 31/07/2013



Libre de diffusion sous réserve de mention de la source « Pôle emploi Pays de la Loire »

Le taux de chômage

Au premier trimestre 2013, avec **10,3%** de la population active, le taux de chômage du département de la Sarthe affiche une valeur supérieure à celle enregistrée au niveau régional (**9,1%**) et inférieure à celle enregistrée au niveau national (**10,4%**). En un an, le taux de chômage a progressé de **1,3 point** sur le département, soit une situation moins favorable que celle de la région des Pays de la Loire et de la France métropolitaine (**+0,9 point**).



Source : INSEE

Faits marquants :

L'évolution annuelle du nombre de demandeurs d'emploi de catégorie A est de **+11,9%** à fin juillet 2013.

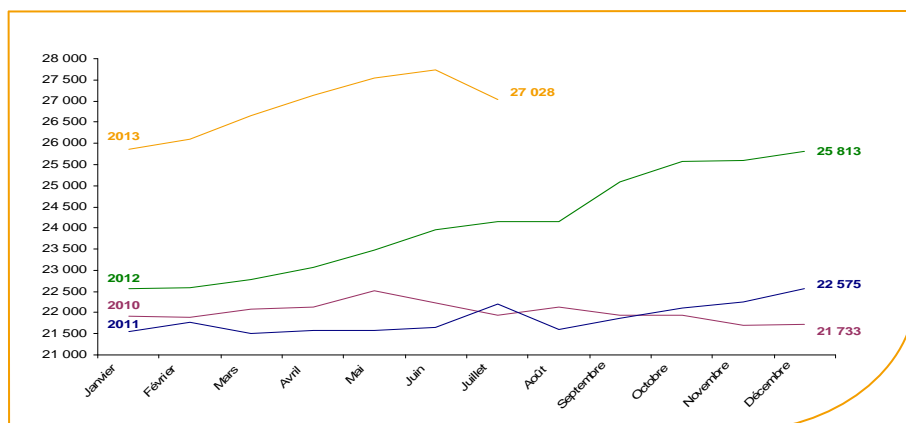
Les demandeurs d'emploi en longue durée, qui représentent **35,5%** des demandeurs d'emploi, sont plus affectés par cette situation (**+26,4%** de progression annuelle).

44 426 demandeurs d'emploi (catégories A, B et C) en données CVS sont comptabilisés à fin juillet sur le département de la Sarthe, soit **10,1%** de plus qu'en juillet 2012.

Au cours des douze derniers mois, Pôle emploi a recueilli **21 622** offres d'emploi sur le département soit une baisse de **10,2%** en évolution annuelle.

Evolution de la demande d'emploi fin de mois de catégorie A (CVS)

En juillet 2013, sur le département de la Sarthe, la demande d'emploi de catégorie A se chiffre à **27 028** personnes. Elle diminue de **2,6%** par rapport à juin 2013.

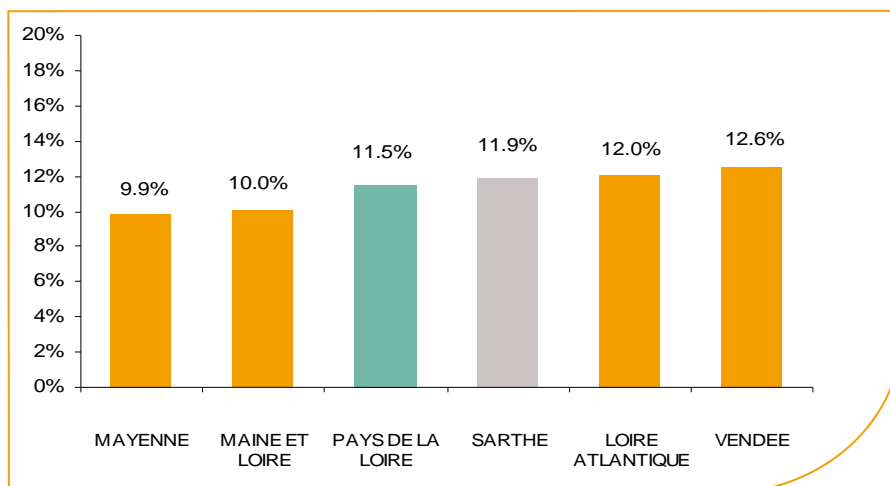


Source : Direccte et Pôle Emploi

A compter de janvier 2013, les statistiques de demandeurs d'emploi par âge sont établies selon l'âge en fin de mois, et non plus l'âge au 31 décembre. Cette modification, sans impact sur le nombre total de demandeurs d'emploi, modifie les séries par tranche d'âge.

La demande d'emploi en fin de mois (CVS)

Fin juillet 2013, le nombre de demandeurs d'emploi de catégorie A affiche une évolution annuelle de **+11,9%** comparativement à juillet 2012. Cette évolution est moins favorable que celle affichée par la région des Pays de la Loire (**+11,5%**).

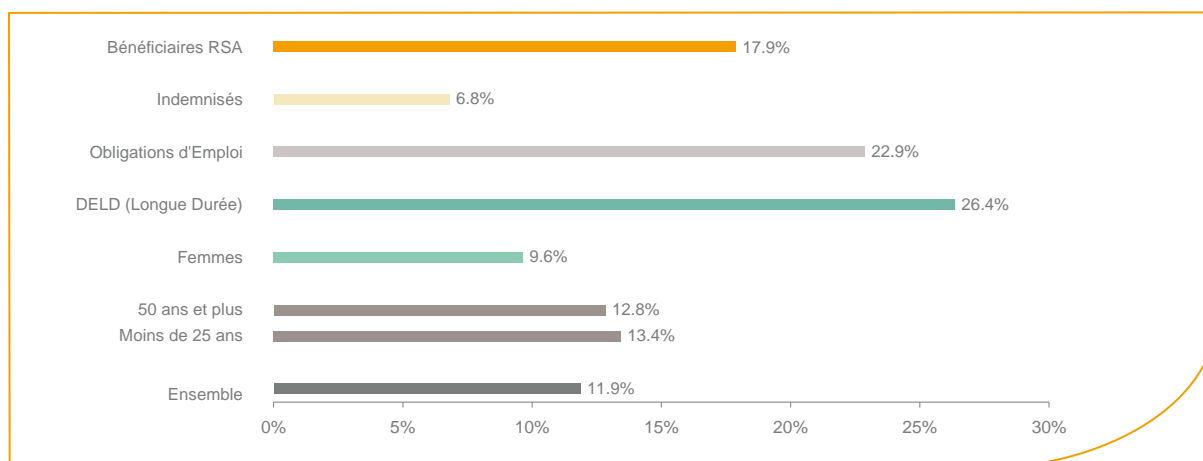


Source : Direccte et Pôle Emploi

Le département de la Sarthe affiche un taux d'évolution de la demande d'emploi moins élevé que les mois précédents.

En ajoutant à la catégorie A, les demandeurs d'emploi recensés en catégorie B et ceux en catégorie C, le nombre de demandeurs d'emploi se chiffre à **44 426** en données CVS sur le département soit une progression de **+10,1%** par rapport à juillet 2012.

Evolution de la DEFM de catégorie A par population



Source : Pôle Emploi Persee

Bien que l'évolution annuelle de la demande d'emploi de catégorie A soit de **+11,9%** en juillet 2013, certaines catégories de population apparaissent encore plus fragilisées. C'est le cas des demandeurs d'emploi de longue durée, des demandeurs en obligations d'emploi et des demandeurs d'emploi bénéficiaires du RSA. En un an, leurs volumes ont progressé respectivement de **26,4%**, **22,9%** et **17,9%**. Tous les publics sont désormais touchés, y compris les moins de 25 ans qui affichent une hausse de **+13,4%**.

Les 15 métiers les plus recherchés par les demandeurs d'emploi

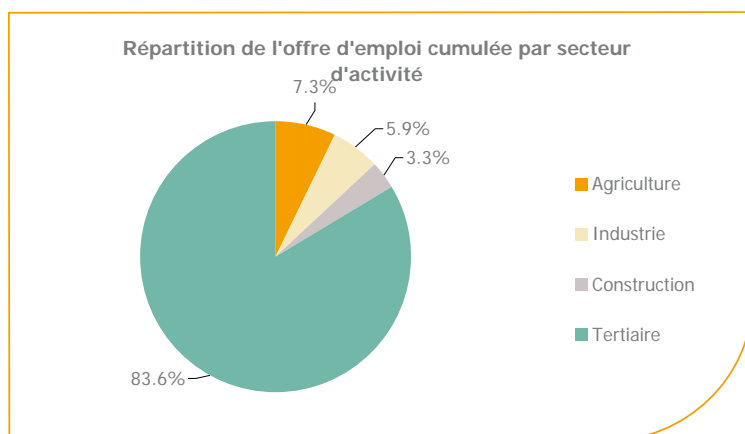
DEFM catégorie A	juillet 2013	Poids (métier / total des métiers)	Evolution annuelle
K1304 Services domestiques	1 007	3.9%	10.5%
K1303 Assistance auprès d'enfants	925	3.6%	12.4%
K2204 Nettoyage de locaux	919	3.5%	11.3%
N1103 Magasinage et préparation de commandes	709	2.7%	15.5%
H3302 Opérations manuelles d'assemblage, tri ou emballage	694	2.7%	-5.7%
D1214 Vente en habillement et accessoires de la personne	623	2.4%	16.2%
D1507 Mise en rayon libre-service	590	2.3%	28.3%
M1607 Secrétariat	580	2.2%	9.6%
A1203 Entretien des espaces verts	537	2.1%	7.0%
K1302 Assistance auprès d'adultes	508	2.0%	22.4%
H2909 Montage-assemblage mécanique	461	1.8%	-7.6%
D1505 Personnel de caisse	459	1.8%	16.5%
J1301 Personnel polyvalent des services hospitaliers	458	1.8%	7.8%
N1105 Manutention manuelle de charges	451	1.7%	16.2%
N4105 Conduite et livraison par tournées sur courte distance	394	1.5%	24.7%

Source : Pôle Emploi Persee

A fin juillet 2013, les métiers les plus recherchés par les demandeurs d'emploi se trouvent dans le secteur « Services à la personne et à la collectivité » avec les métiers « Services domestiques » (**1 007** demandeurs, **+10,5%**), « Assistance auprès d'enfants » (**925** demandeurs, **+12,4%**), « Nettoyage de locaux » (**919** demandeurs, **+11,3%**) et dans le secteur « Commerce, vente et grande distribution » avec les métiers « Vente en habillement et accessoires de la personne » (**623** demandeurs, **+16,2%**), « Mise en rayon libre-service » (**590** demandeurs, **+28,3%**) et « Personnel de caisse » (**459** demandeurs, **+16,5%**). Vient ensuite le secteur « Transport et logistique » pour les métiers « Magasinage et préparation de commandes » (**709** demandeurs, **+15,5%**), « Manutention manuelle de charges » (**451** demandeurs, **+16,2%**) et « Conduite et livraison par tournées sur courte distance » (**394** demandeurs, **+24,7%**).

Les offres d'emploi enregistrées (OEE) par secteur d'activité et par contrat de travail

REPARTITION DE L'OFFRE D'EMPLOI PAR SECTEUR D'ACTIVITE



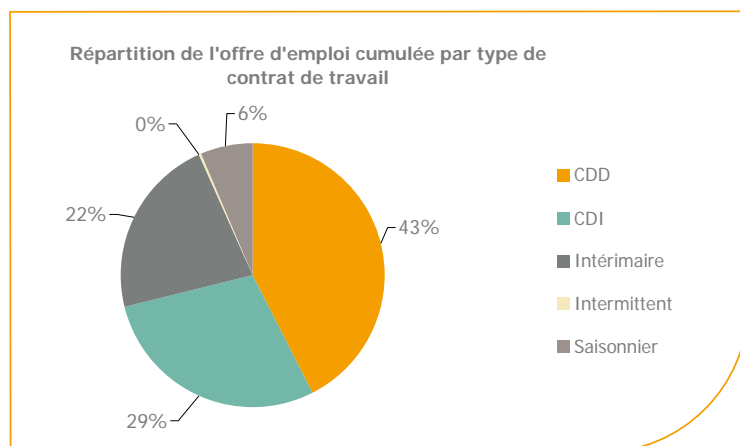
Secteurs	Cumul 12 mois	Evol. Annuelle Cumulée
Agriculture	1 573	-33.1%
Industrie	1 279	-35.1%
Construction	704	-33.5%
Tertiaire	18 066	-3.4%
TOTAL	21 622	-10.2%

Source : Pôle Emploi Persee

Sur un an, d'août 2012 à juillet 2013, Pôle emploi a recueilli **21 622** offres d'emploi sur le département de la Sarthe soit **10,2%** de moins qu'au cours des douze mois précédents. Plus de **83%** de ces offres sont issues du tertiaire (**18 066** offres) et enregistrent une baisse de **3,4%**. Les offres d'emploi des autres secteurs sont toutes fortement en baisse.

A noter : les offres d'emploi intérimaire sont concentrées dans le tertiaire.

REPARTITION DE L'OFFRE D'EMPLOI PAR TYPE DE CONTRAT DE TRAVAIL



Contrats	Cumul 12 mois	Evol. Annuelle Cumulée
CDD	9 212	-21.2%
CDI	6 193	-0.7%
Intérimaire	4 800	18.1%
Intermittent	55	-25.7%
Saisonnier	1 362	-32.2%
TOTAL	21 622	-10.2%

Source : Pôle Emploi Persee

Au regard des types de contrat de travail, la baisse est plus prononcée du côté des offres d'emploi saisonnier (-32,2%) et des offres d'emploi de type contrat à durée déterminée (-21,2%). Les offres d'emploi de type contrat à durée indéterminée sont en légère baisse en évolution annuelle (-0,7%).

A contrario les offres d'emploi intérimaire enregistrent une hausse en évolution annuelle (+18,1%). Les offres d'emploi de type contrat à durée déterminée représentent la plus importante part des offres avec 43%.

Les 15 métiers les plus recherchés par les employeurs

Offres d'Emploi Enregistrées	De août 2012 à juillet 2013	Poids (métier / total des métiers)	Evolution annuelle cumulée
K1303 Assistance auprès d'enfants	1 933	8.9%	200.6%
A1401 Aide agricole de production fruitière ou viticole	1 039	4.8%	-40.9%
N1103 Magasinage et préparation de commandes	686	3.2%	-2.8%
H2102 Conduite d'équipement de production alimentaire	577	2.7%	231.6%
M1601 Accueil et renseignements	576	2.7%	-35.5%
A1402 Aide agricole de production légumière ou végétale	522	2.4%	52.2%
H3302 Opérations manuelles d'assemblage, tri ou emballage	522	2.4%	26.7%
K2204 Nettoyage de locaux	518	2.4%	4.6%
K1304 Services domestiques	408	1.9%	49.5%
D1408 Téléconseil et télévente	398	1.8%	-21.3%
K1302 Assistance auprès d'adultes	395	1.8%	14.2%
G1803 Service en restauration	384	1.8%	-28.9%
G1602 Personnel de cuisine	381	1.8%	-13.8%
D1403 Relation commerciale auprès de particuliers	351	1.6%	1.7%
N4101 Conduite de transport de marchandises sur longue distance	346	1.6%	-1.4%

Source : Pôle Emploi Persee

En cumul sur douze mois, les métiers les plus recherchés par les employeurs se trouvent en grande majorité dans ces trois secteurs :

- « Services à la personne et à la collectivité » avec les métiers « Assistance auprès d'enfants » (1 933 offres), « Nettoyage de locaux » (518 offres) et « Services domestiques » (408 offres) ;
- « Agriculture et pêche, espaces naturels et espaces verts, soins aux animaux » avec les métiers « Aide agricole de production fruitière ou viticole » (1 039 offres) et « Aide agricole de production légumière ou végétale » (522 offres) ;
- « Industrie » avec les métiers « Conduite d'équipement de production alimentaire » (577 offres) et « Opérations manuelles d'assemblage, tri ou emballage » (522 offres).

Directeur de publication :
Gwenaël PROUTEAU
Directeur de la rédaction :
Josette BARREAU
Conception et réalisation :
Service Statistiques, Etudes et
Evaluation – Catherine MOULIN,
Brigitte VIGOUROUX.

www.observatoire-emploi-paysdelaloire.fr

Le service Statistiques, Etudes et Evaluation est à votre disposition pour tout complément d'information

Contact : StatsPDL@pole-emploi.fr