

# DONNEES REPERES

## COMMUNAUTES DE COMMUNES

### SITUATION AU 30 JUIN 2014



Libre de diffusion sous réserve de mention de la source « Pôle emploi Pays de la Loire »

### LES CHIFFRES CLES

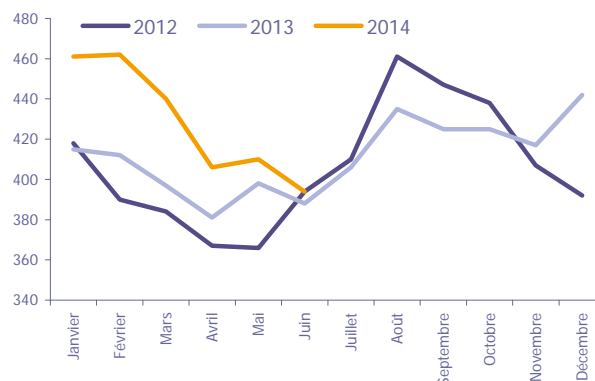
	DEFM Cat A	Evolution annuelle
CC du Secteur de Derval	<b>394</b>	<b>1.5%</b>
Dépt 44	<b>57 518</b>	<b>6.5%</b>
Pays de la Loire	<b>153 844</b>	<b>4.3%</b>
Poids de la CC/dpt	<b>0.7%</b>	

### CC du Secteur de Derval

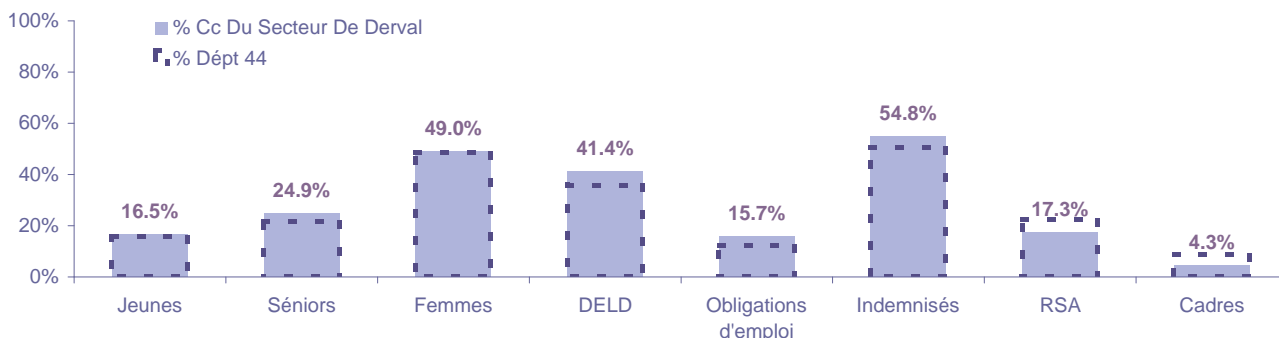
	Volume	Poids	Evo. annuelle
Hommes	<b>201</b>	<b>51.0%</b>	<b>14.2%</b>
Femmes	<b>193</b>	<b>49.0%</b>	<b>-9.0%</b>

### EVOLUTION DE LA DEMANDE D'EMPLOI (Catégorie A)

	DEFM Cat A	Poids	Evolution annuelle
<b>Hommes</b>	<b>201</b>	<b>51.0%</b>	<b>14.2%</b>
- 25 ans	37	9.4%	68.2%
25-49 ans	113	28.7%	6.6%
50 ans et +	51	12.9%	6.3%
<b>Femmes</b>	<b>193</b>	<b>49.0%</b>	<b>-9.0%</b>
- 25 ans	28	7.1%	-20.0%
25-49 ans	118	29.9%	-15.1%
50 ans et +	47	11.9%	23.7%
- 25 ans	<b>65</b>	<b>16.5%</b>	<b>14.0%</b>
25-49 ans	<b>231</b>	<b>58.6%</b>	<b>-5.7%</b>
50 ans et +	<b>98</b>	<b>24.9%</b>	<b>14.0%</b>
<b>TOTAL</b>	<b>394</b>	<b>100.0%</b>	<b>1.5%</b>



### REPARTITION DE LA DEMANDE D'EMPLOI PAR PUBLICS (Catégorie A)



#### Evolution annuelle

	Jeunes	Séniors	Femmes	DELD	Obligations d'emploi	Indemnisés	RSA	Cadres
CC du Secteur de Derval	14.0%	14.0%	-9.0%	19.9%	12.7%	-5.7%	1.5%	41.7%
Dépt 44	1.8%	13.4%	6.3%	19.6%	12.9%	1.7%	12.1%	11.3%

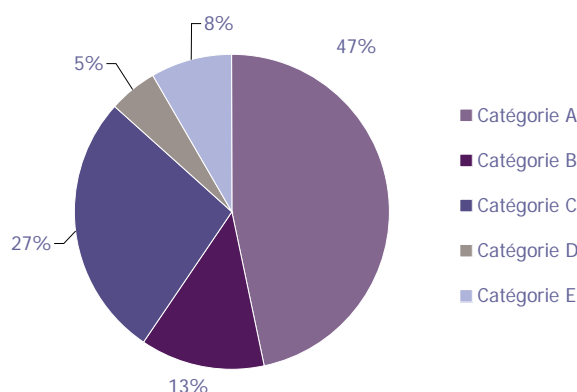
# LA DEMANDE D'EMPLOI

## 30 JUIN 2014 (DONNEES BRUTES)

### CC du Secteur de Derval

### LES CATEGORIES DE DEMANDEURS D'EMPLOI

	DEFM juin 2014	Poids	Evolution annuelle
Catégorie A	394	46.7%	1.5%
Catégorie B	108	12.8%	-2.7%
Catégorie C	229	27.2%	9.6%
Catégorie D	41	4.9%	-22.6%
Catégorie E	71	8.4%	51.1%
<b>TOTAL</b>	<b>843</b>	<b>100.0%</b>	<b>4.3%</b>



### LES 15 METIERS LES PLUS RECHERCHES PAR LES DE (Catégorie A)

	Hommes	Femmes	Total	Poids (métier / total des métiers)
K1303 Assistance auprès d'enfants	NC	NC	15	3.8%
J1301 Personnel polyvalent des services hospitaliers	NC	NC	14	3.6%
K1304 Services domestiques	NC	NC	13	3.3%
A1203 Entretien des espaces verts	NC	NC	12	3.0%
H3302 Opérations manuelles d'assemblage, tri ou emballage	NC	NC	9	2.3%
M1607 Secrétariat	NC	NC	9	2.3%
N1103 Magasinage et préparation de commandes	NC	NC	8	2.0%
D1106 Vente en alimentation	NC	NC	7	1.8%
D1505 Personnel de caisse	NC	NC	7	1.8%
D1507 Mise en rayon libre-service	NC	NC	7	1.8%
N4105 Conduite et livraison par tournées sur courte distance	NC	NC	7	1.8%
D1214 Vente en habillement et accessoires de la personne	NC	NC	6	1.5%
K2204 Nettoyage de locaux	NC	NC	6	1.5%
A1202 Entretien des espaces naturels	NC	NC	5	1.3%
F1604 Montage d'agencements	NC	NC	5	1.3%

NC : données non communiquées en raison du secret statistique (< à 5)

### DEMANDES D'EMPLOI ENTREES ET SORTIES (Catégorie A)

	Demandes enregistrées			Demandes sorties		
	Cumul 12 mois	Evol. Ann.	Cum.	Cumul 12 mois	Evol. Ann.	Cum.
<b>dont :</b>	<b>813</b>	<b>2.4%</b>		<b>792</b>	<b>0.9%</b>	<b>dont :</b>
<i>licenciements économiques</i>	6	-45.5%		349	9.7%	<i>absences au contrôle</i>
<i>autres licenciements</i>	77	5.5%		201	6.9%	<i>reprises emploi signalées</i>
<i>démissions</i>	22	-33.3%		52	-20.0%	<i>entrées en stage formation</i>
<i>fins de CDD</i>	207	-3.3%		83	-24.5%	<i>arrêts de recherche</i>
<i>fins de mission d'intérim</i>	62	-19.5%		48	-17.2%	<i>radiations administratives</i>
<i>premières entrées</i>	37	15.6%		59	28.3%	<i>autres cas</i>
<i>reprises d'activité</i>	85	14.9%				
<i>autres cas</i>	317	12.1%				

# LES OFFRES D'EMPLOI

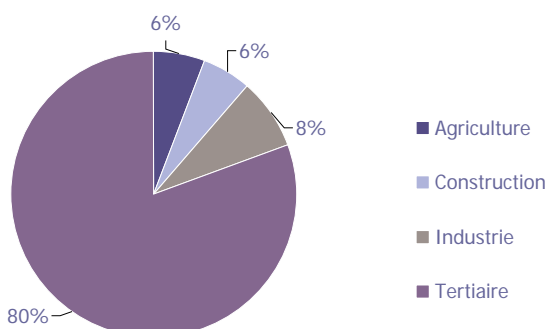
30 JUIN 2014 (DONNEES BRUTES)

## CC du Secteur de Derval

### LES CHIFFRES CLES

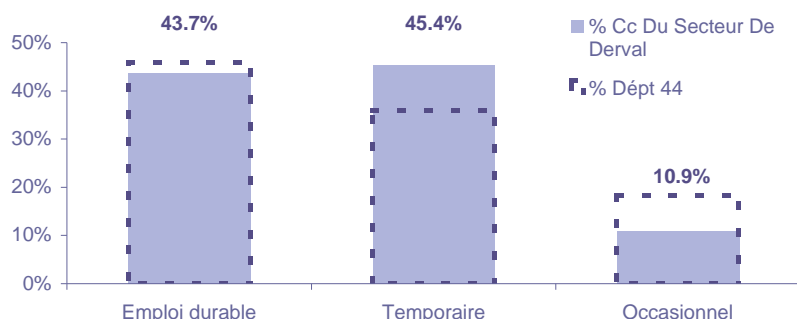
	Nombre	Evolution annuelle	Cumul 12 mois	Evolution annuelle cumulée
<b>OEE Cc Du Secteur De Derval</b>	<b>14</b>	<b>-6.7%</b> ↘	<b>174</b>	<b>24.3%</b> ↗
OEE Dépt 44	10 988	-0.9%	68 355	-2.7%
OEE Pays de la Loire	18 682	-3.2%	153 963	-1.3%
<b>Poids de la CC dans le dépt</b>	<b>0.1%</b>		<b>0.3%</b>	

### REPARTITION DE L'OFFRE D'EMPLOI PAR SECTEUR D'ACTIVITE



OEE	juin 2014	Cumul 12 mois	Evol. Annuelle Cumulée
Agriculture	2	10	66.7%
Construction	1	10	25.0%
Industrie		14	40.0%
Tertiaire	11	140	20.7%
<b>TOTAL</b>	<b>14</b>	<b>174</b>	<b>24.3%</b>

### REPARTITION DE L'OFFRE D'EMPLOI PAR TYPE D'OFFRE



OEE	Evolution annuelle cumulée - juin 2014	
	Cc Du Secteur De Derval	Dépt 44
Durable	33.3%	3.0%
Temporaire	2.6%	-14.0%
Occasionnel	216.7%	-3.2%

Source : Pôle emploi - Persee

**Emploi durable** : Offres d'emploi enregistrées à Pôle emploi, correspondant à des contrats d'une durée supérieure à 6 mois.

**Emploi temporaire** : Offres d'emploi enregistrées à Pôle emploi, correspondant à des contrats d'une durée comprise entre 1 et 6 mois.

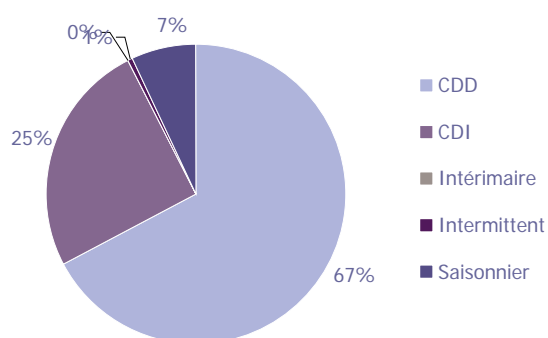
**Emploi occasionnel** : Offres d'emploi enregistrées à Pôle emploi, correspondant à des contrats d'une durée inférieure à un mois.

# LES OFFRES D'EMPLOI

## 30 JUIN 2014 (DONNEES BRUTES)

CC du Secteur de Derval

### REPARTITION DE L'OFFRE D'EMPLOI PAR TYPE DE CONTRAT DE TRAVAIL



	juin 2014	Cumul 12 mois	Evol. Annuelle Cumulée
CDD	12	117	8.3%
CDI	2	44	76.0%
Intérimaire			
Intermittent		1	
Saisonnier		12	100.0%
<b>TOTAL</b>	<b>14</b>	<b>174</b>	<b>24.3%</b>

### LES 15 METIERS LES PLUS RECHERCHES PAR LES EMPLOYEURS

Offres d'Emploi Enregistrées	De juillet 2013 à juin 2014	Poids (métier / total des métiers)
I1604 Mécanique automobile	19	10.9%
J1501 Soins d'hygiène, de confort du patient	11	6.3%
K1304 Services domestiques	10	5.7%
G1203 Animation de loisirs auprès d'enfants ou d'adolescents	9	5.2%
G1602 Personnel de cuisine	7	4.0%
G1605 Plonge en restauration	7	4.0%
K1301 Accompagnement médicosocial	7	4.0%
K1303 Assistance auprès d'enfants	7	4.0%
K1302 Assistance auprès d'adultes	6	3.4%
F1704 Préparation du gros oeuvre et des travaux publics	5	2.9%
K2104 Éducation et surveillance au sein d'étab. d'enseig.	5	2.9%
M1607 Secrétariat	5	2.9%
A1407 Élevage bovin ou équin	4	2.3%
G1803 Service en restauration	4	2.3%
N4103 Conduite de transport en commun sur route	4	2.3%

Source : Pôle emploi - Persee

Directeur de publication :

Karim KHETIB

Directeur de la rédaction :

Josette BARREAUD

Conception et réalisation :

Service Statistiques, Etudes et Evaluation

Catherine MOULIN, Brigitte VIGOUROUX.

Contact : [statsPDL@pole-emploi.fr](mailto:statsPDL@pole-emploi.fr)

[www.observatoire-emploi-paysdelaloire.fr](http://www.observatoire-emploi-paysdelaloire.fr)