

## MAYENNE

# LES DEMANDEURS D'EMPLOI EN OBLIGATION D'EMPLOI

SITUATION AU 30/09/2016

DOCUMENT TRIMESTRIEL - LIBRE DE DIFFUSION SOUS RESERVE DE MENTION DE LA SOURCE « POLE EMPLOI PAYS DE LA LOIRE

**Obligation d'Emploi :** Demandeurs d'emploi bénéficiant de l'obligation d'emploi instituée par l'article L.323-1 du Code du travail : Les travailleurs reconnus handicapés par la CDAPH, les victimes d'accidents du travail ou maladies professionnelles, les titulaires d'une pension d'invalidité, les anciens militaires, avec une pension militaire d'invalidité, et les titulaires de la carte d'invalidité.

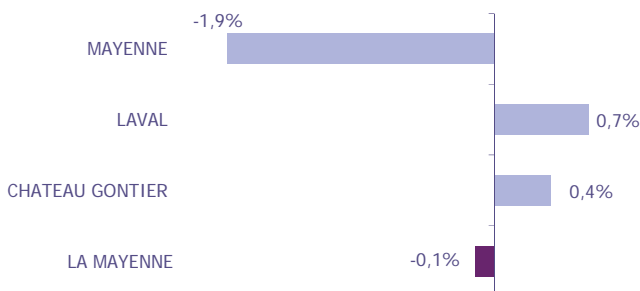
**ALERTE :** Pôle emploi n'a pas connaissance de tous les demandeurs d'emploi en obligation d'emploi.

## LA SITUATION GEOGRAPHIQUE

En septembre 2016, La Mayenne comptabilise plus de **1 400** demandeurs d'emploi en obligation d'emploi catégorie A.

Ces demandeurs représentent **13,1%** de la demande en fin de mois catégorie A, un poids supérieur à celui des Pays de la Loire qui est de **12,1%**. Au niveau des départements, le poids varie de **10,1%** dans le Maine-et-Loire à **14,6%** en Vendée.

### GRAPHIQUE EVOLUTION ANNUELLE DES DEFM EN OBLIGATION D'EMPLOI – CATEGORIE A

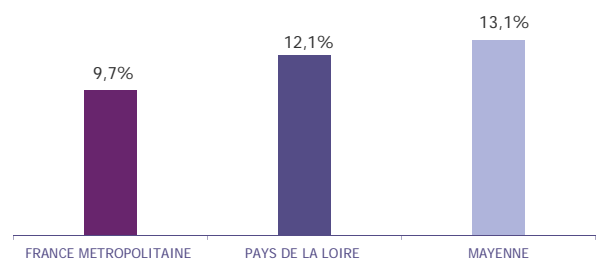


En Pays de la Loire, **7%** de la DEFM en obligation d'emploi est rattachée au département de la Mayenne, qui représente **6,4%** de la DEFM globale.

Le bassin de Laval comptabilise **53%** des demandeurs en obligation d'emploi devant le bassin de Mayenne avec **29%**, et le bassin de Château-Gontier avec **18%** des demandeurs.

**DEFM Catégorie A :** Personnes sans emploi, immédiatement disponibles, tenues d'accomplir des actes positifs de recherche d'emploi sans aucune activité réduite.

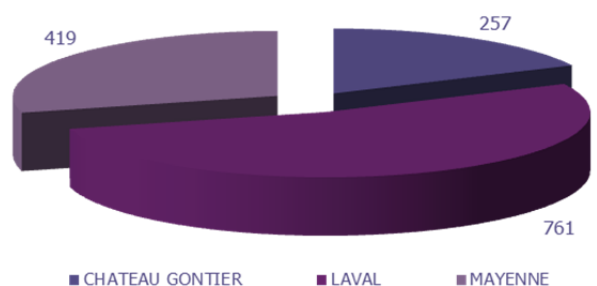
### GRAPHIQUE POIDS DES OBLIGATIONS D'EMPLOI SUR LA DEFM TOTALE



Le nombre total de DEFM (catégorie A) a diminué de **4,5%** sur la Mayenne entre septembre 2015 et septembre 2016. Pour les demandeurs d'emploi en obligation d'emploi, la situation est moins favorable mais s'améliore puisque leur nombre diminue de **-0,1%** sur les 12 mois.

Sur un an, le nombre de demandeurs est en baisse sur le bassin de Mayenne, en légère hausse sur Château-Gontier et Laval.

### GRAPHIQUE VOLUME DES DEFM EN OBLIGATION D'EMPLOI CATEGORIE A



## LA TYPOLOGIE

A fin septembre 2016, les **1 400** DEFM (catégorie A) en obligation d'emploi du département offrent les caractéristiques suivantes :

- **55%** sont des hommes.
- **43,5%** ont 50 ans ou plus, les jeunes de moins de 25 ans représentent **4 %** de la population en question.
- **19,1%** ont un niveau de formation BAC ou plus, **18,6%** sont soit sans diplôme, soit du niveau du brevet des collèges.
- **46%** sont inscrits avec le statut d'ouvrier ou employé non qualifié, **50%** sont des ouvriers ou employés qualifiés, **4,3%** ont une qualification de niveau technicien, agent de maîtrise ou cadre.
- **259** personnes touchent le RSA, soit **18%** des DEFM en obligation d'emploi.
- **56%** des DEFM ne sont pas indemnisés, **13%** touchent une allocation du régime d'assurance chômage et **32%** une allocation du régime de solidarité.
- **55%** sont inscrits à Pôle emploi depuis au moins 12 mois et **34%** depuis au moins 24 mois.
- **2,1%** des travailleurs handicapés relèvent du milieu protégé (Etablissement et Service d'Aide par le Travail : ESAT).

**56%** des demandeurs d'emploi en obligation d'emploi de catégorie A inscrits à fin septembre 2016 sont concentrés sur les 20 premiers emplois/métiers recherchés (ce pourcentage est de **44%** pour l'ensemble des DEFM catégorie A).

Dans la majorité des cas, il s'agit de métiers requérant peu ou pas de qualification.

**28%** concernent le domaine des services à la personne et à la collectivité tel que le nettoyage de locaux ou les services domestiques.

**16%** concernent le domaine du support à l'entreprise tel que les opérations administratives ou l'accueil.

**16%** concernent l'industrie tel que les opérations manuelles d'assemblage, tri ou emballage.

**13%** concernent le transport et la logistique tel que le magasinage et la préparation de commandes.

TABLEAU  
DEFM CATEGORIE A PAR TYPE D'OBLIGATION D'EMPLOI

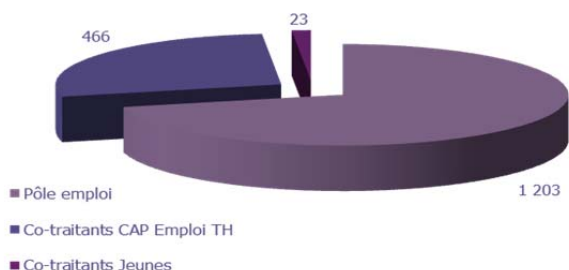
Obligation d'Emploi	DEFM cat. A	Poids
Alloc. adulte handicapé	NC	-
Alloc. adulte handicapé (CNASEA)	78	5,4%
Autre	NC	-
Carte d'invalidité	5	0,3%
En instance CDA	43	3,0%
Orphelin de guerre	7	0,5%
Pension d'invalidité s.s. ou autre	91	6,3%
Pensionné de guerre	NC	-
RQTH CRP	22	1,5%
RQTH ESAT	30	2,1%
RQTH Marché du travail	1 082	75,3%
Rente AT/MP	15	1,0%
TH catégorie A	15	1,0%
TH catégorie B	26	1,8%
TH catégorie C	10	0,7%
Veuve de guerre/conjoint	NC	-

TABLEAU  
LES 20 METIERS LES PLUS RECHERCHES PAR LES DEFM EN CATEGORIE A EN OBLIGATION D'EMPLOI

Emploi/métier recherché détaillé (ROME)	DEFM cat. A	Poids
H3302 Opérations manuelles d'assemblage, tri ou emballage	107	7,4%
K2204 Nettoyage de locaux	97	6,8%
K1304 Services domestiques	69	4,8%
A1203 Entretien des espaces verts	61	4,2%
M1602 Opérations administratives	49	3,4%
M1601 Accueil et renseignements	44	3,1%
K1303 Assistance auprès d'enfants	40	2,8%
M1607 Secrétariat	36	2,5%
G1605 Plonge en restauration	30	2,1%
I1203 Maintenance des bâtiments et des locaux	30	2,1%
N1103 Magasinage et préparation de commandes	30	2,1%
D1505 Personnel de caisse	29	2,0%
N1105 Manutention manuelle de charges	28	1,9%
N4105 Conduite et livraison par tournées sur courte distance	26	1,8%
J1301 Personnel polyvalent des services hospitaliers	24	1,7%
D1507 Mise en rayon libre-service	23	1,6%
G1603 Personnel polyvalent en restauration	21	1,5%
H2102 Conduite d'équipement de production alimentaire	21	1,5%
K2104 Éducation et surveillance au sein d'établissements d'enseignement	19	1,3%
N1101 Conduite d'engins de déplacement des charges	19	1,3%

## LE SUIVI D'ACTIVITE

GRAPHIQUE  
DEFM EN CATEGORIES A B EN OBLIGATION D'EMPLOI – CO-TRAITANCE



- En septembre 2016, **37,2 %** des demandeurs d'emploi en obligation d'emploi (catégorie A et B) étaient en accompagnement guidé et **37,6%** en accompagnement renforcé.

- **68%** étaient suivis par une structure Pôle emploi, soit **1 200** personnes, **26,4%** étaient suivis en co-traitance par Cap Emploi (pour un accompagnement de longue durée), soit **466** personnes.

- **165** mises en relation ont concerné les demandeurs d'emploi en obligation d'emploi sur le mois de septembre.

- De septembre 2015 à septembre 2016, Pôle emploi a mené **4 571** entretiens professionnels, soit **9,5%** de moins que sur les 12 mois précédents.