



Le Marché du Travail : Synthèse

SARTHE

Document Mensuel

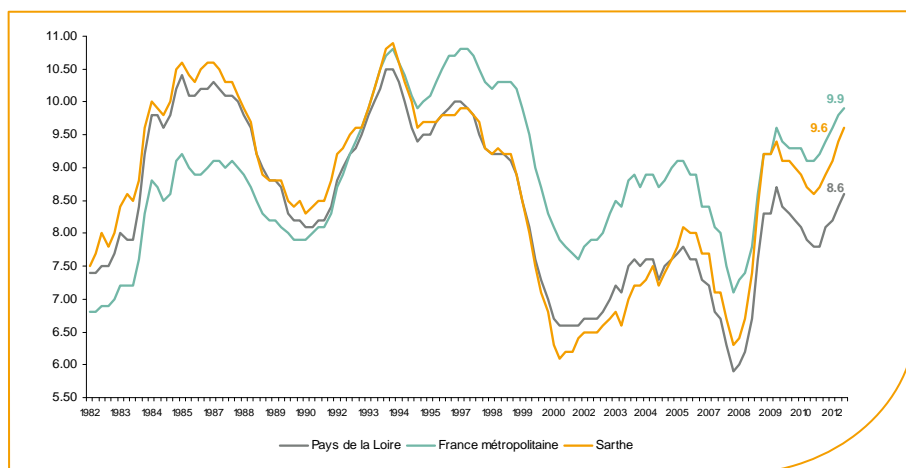
Situation au 28/02/2013



Libre de diffusion sous réserve de mention de la source « Pôle emploi Pays de la Loire »

Le taux de chômage

Au troisième trimestre 2012, avec **9,6%** de la population active, le taux de chômage du département de la Sarthe affiche une valeur supérieure à celle enregistrée au niveau régional (**8,6%**) mais inférieure au niveau national (**9,9%**). En un an, le taux de chômage a progressé de **0,9 point** sur le département, soit une situation moins favorable que celle de la région des Pays de la Loire (**+0,8 point**) et de la France métropolitaine (**+0,7 point**).



Source : INSEE

Faits marquants :

L'évolution annuelle du nombre de demandeurs d'emploi de catégorie A est de **+15,6%** à fin février 2013.

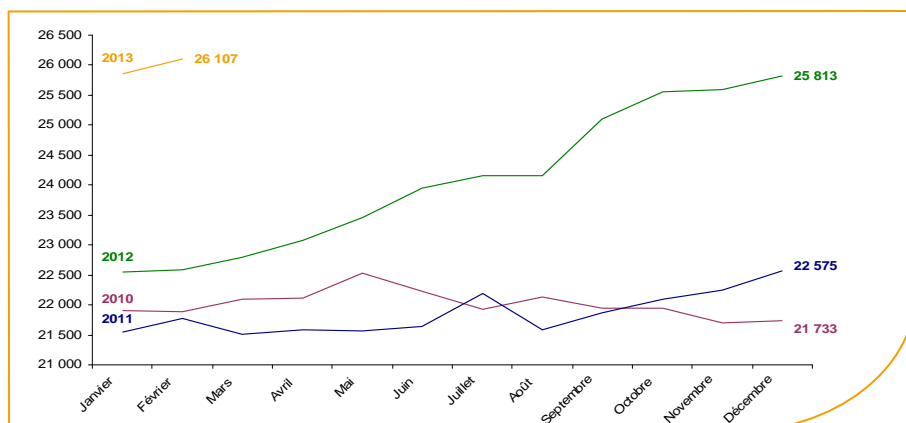
Les demandeurs d'emploi de 50 ans et plus, qui représentent **19%** des demandeurs d'emploi, sont plus affectés par cette situation (**+18,2%** de progression annuelle).

43 012 demandeurs d'emploi (catégories A, B et C) en données CVS sont comptabilisés à fin février sur le département de la Sarthe, soit **11,3%** de plus qu'en février 2012.

Au cours des douze derniers mois, Pôle emploi a recueilli **21 740** offres d'emploi sur le département soit une baisse de **12,6%** en évolution annuelle.

Evolution de la demande d'emploi fin de mois de catégorie A (CVS)

En février 2013, sur le département de la Sarthe, la demande d'emploi de catégorie A se chiffre à **26 107** personnes. Elle est en hausse de **0,9%** par rapport à janvier 2013.

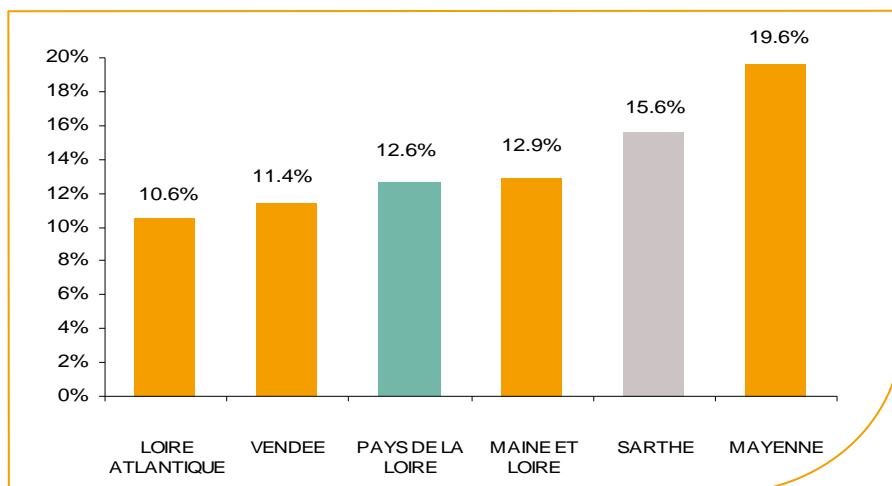


Source : Direccte et Pôle Emploi

A compter de janvier 2013, les statistiques de demandeurs d'emploi par âge sont établies selon l'âge en fin de mois, et non plus l'âge au 31 décembre. Cette modification, sans impact sur le nombre total de demandeurs d'emploi, modifie les séries par tranche d'âge.

La demande d'emploi en fin de mois (CVS)

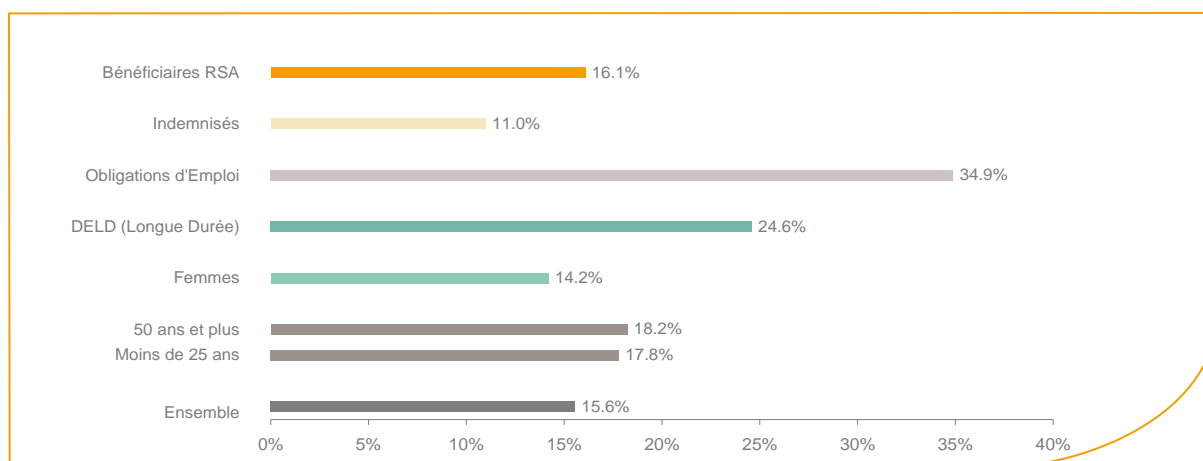
Fin février 2013, le nombre de demandeurs d'emploi de catégorie A affiche une évolution annuelle de **+15,6%** comparativement à février 2012. Cette évolution est moins favorable que celle affichée par la région des Pays de la Loire (**+12,6%**).



Source : Direccte et Pôle Emploi

En ajoutant à la catégorie A, les demandeurs d'emploi recensés en catégorie B et ceux en catégorie C, le nombre de demandeurs d'emploi se chiffre à **43 012** en données CVS sur le département soit une progression de **+11,3%** par rapport à février 2012.

Evolution de la DEFM de catégorie A par population



Source : Pôle Emploi Persee

Même si l'évolution annuelle de la demande d'emploi de catégorie A est de **+15,6%** en février 2013, certaines catégories de population apparaissent plus fragilisées. C'est le cas des demandeurs en obligations d'emploi, des demandeurs d'emploi de longue durée et des demandeurs d'emploi de 50 ans et plus. En un an, leurs volumes ont progressé respectivement de **34,9%**, **24,6%** et **18,2%**. Tous les publics sont désormais touchés, y compris les moins de 25 ans qui affichent une hausse de **+17,8%**.

Les 15 métiers les plus recherchés par les demandeurs d'emploi

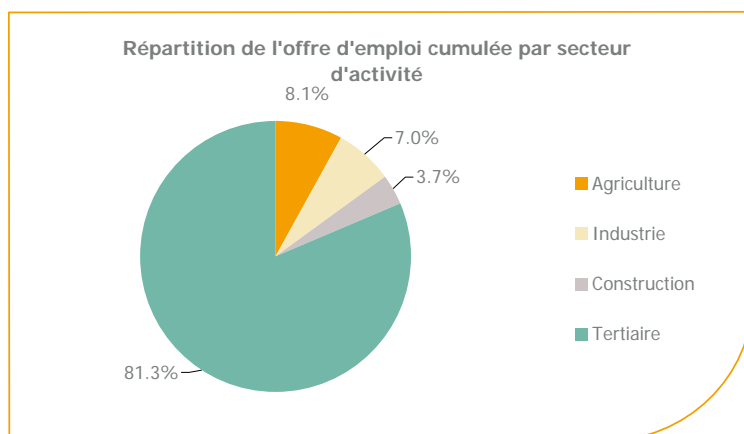
DEFM catégorie A	février 2013	Poids (métier / total des métiers)	Evolution annuelle
K1304 Services domestiques	1 078	3.9%	20.0%
K2204 Nettoyage de locaux	944	3.4%	6.4%
H3302 Opérations manuelles d'assemblage, tri ou emballage	916	3.3%	21.5%
K1303 Assistance auprès d'enfants	859	3.1%	17.2%
N1103 Magasinage et préparation de commandes	811	2.9%	16.9%
D1214 Vente en habillement et accessoires de la personne	652	2.3%	11.1%
A1203 Entretien des espaces verts	616	2.2%	7.5%
H2909 Montage-assemblage mécanique	576	2.1%	23.3%
D1507 Mise en rayon libre-service	573	2.1%	13.5%
M1607 Secrétariat	572	2.1%	13.3%
N1105 Manutention manuelle de charges	523	1.9%	28.8%
F1606 Peinture en bâtiment	475	1.7%	9.4%
D1505 Personnel de caisse	460	1.7%	10.6%
K1302 Assistance auprès d'adultes	458	1.6%	20.2%
J1301 Personnel polyvalent des services hospitaliers	425	1.5%	25.0%

Source : Pôle Emploi Persee

A fin février 2013, les métiers les plus recherchés par les demandeurs d'emploi se trouvent dans le secteur « Services à la personne et à la collectivité » avec les métiers « Services domestiques » (**1 078** demandeurs, **+20%**), « Nettoyage de locaux » (**944** demandeurs, **+6,4%**), « Assistance auprès d'enfants » (**859** demandeurs, **+17,2%**) et dans le secteur « Commerce, vente et grande distribution » avec les métiers « Vente en habillement et accessoires de la personne » (**652** demandeurs, **+11,1%**), « Mise en rayon libre-service » (**573** demandeurs, **+13,5%**) et « Personnel de caisse » (**460** demandeurs, **+10,6%**). Vient ensuite le secteur « Industrie » pour les métiers « Opérations manuelles d'assemblage, tri ou emballage » (**916** demandeurs, **+21,5%**) et « Montage-assemblage mécanique » (**576** demandeurs, **+23,3%**).

Les offres d'emploi enregistrées (OEE) par secteur d'activité et par contrat de travail

REPARTITION DE L'OFFRE D'EMPLOI PAR SECTEUR D'ACTIVITE



Secteurs	Cumul 12 mois	Evol. Annuelle Cumulée
Agriculture	1 754	-22.2%
Industrie	1 513	-29.5%
Construction	797	-31.7%
Tertiaire	17 676	-8.5%
TOTAL	21 740	-12.6%

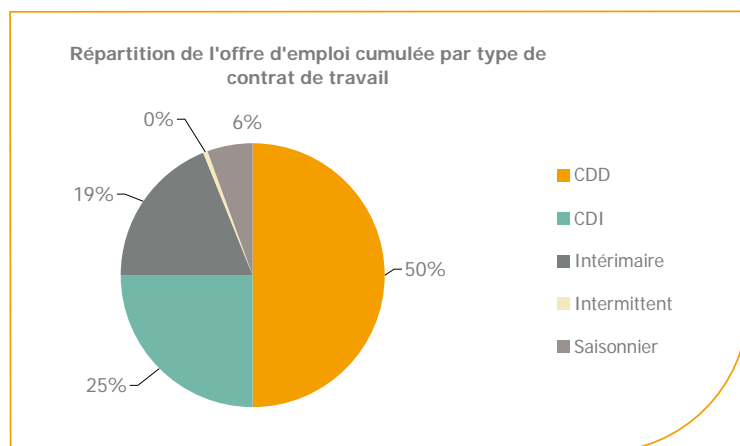
Source : Pôle Emploi Persee

Sur un an, de mars 2012 à février 2013, Pôle emploi a recueilli **21 740** offres d'emploi sur le département de la Sarthe soit **12,6%** de moins qu'au cours des douze mois précédents. Plus de **81%** de ces offres sont issues du tertiaire (**17 676** offres) et enregistrent une baisse de **8,5%**.

Les offres de l'agriculture qui représentent **8,1%** sont en forte baisse (**-22,2%**) ainsi que les offres de l'industrie qui représentent **7%** (**-29,5%**).

A noter : les offres d'emploi intérimaire sont concentrées dans le tertiaire.

REPARTITION DE L'OFFRE D'EMPLOI PAR TYPE DE CONTRAT DE TRAVAIL



Contrats	Cumul 12 mois	Evol. Annuelle Cumulée
CDD	10 864	-10.8%
CDI	5 469	-17.4%
Intérimaire	4 105	2.4%
Intermittent	100	143.9%
Saisonnier	1 202	-40.6%
TOTAL	21 740	-12.6%

Source : Pôle Emploi Persee

Au regard des types de contrat de travail, la baisse est plus prononcée du côté des offres d'emploi saisonnier (-40,6%) et des offres d'emploi de type contrat à durée indéterminée (-17,4%). Les offres d'emploi de type contrat à durée déterminée sont également en baisse en évolution annuelle (-10,8%). A contrario, les offres d'emploi intérimaire enregistrent une légère hausse (+2,4%). Les offres d'emploi de type contrat à durée déterminée représentent la plus importante part des offres avec 50%.

Les 15 métiers les plus recherchés par les employeurs

Offres d'Emploi Enregistrées	De mars 2012 à février 2013	Poids (métier / total des métiers)	Evolution annuelle cumulée
M1601 Accueil et renseignements	1 327	6.1%	685.2%
A1401 Aide agricole de production fruitière ou viticole	1 149	5.3%	-39.4%
N1103 Magasinage et préparation de commandes	897	4.1%	92.1%
K2204 Nettoyage de locaux	517	2.4%	-10.1%
K1303 Assistance auprès d'enfants	496	2.3%	-33.2%
G1803 Service en restauration	494	2.3%	-8.2%
D1408 Téléconseil et télévente	472	2.2%	-15.4%
G1602 Personnel de cuisine	418	1.9%	-11.1%
K1302 Assistance auprès d'adultes	409	1.9%	12.1%
A1402 Aide agricole de production légumière ou végétale	358	1.6%	39.8%
D1403 Relation commerciale auprès de particuliers	345	1.6%	-17.3%
G1603 Personnel polyvalent en restauration	329	1.5%	-14.1%
H3302 Opérations manuelles d'assemblage, tri ou emballage	322	1.5%	12.6%
K1304 Services domestiques	316	1.5%	-44.8%
N4101 Conduite de transport de marchandises sur longue distance	308	1.4%	-24.0%

Source : Pôle Emploi Persee

En cumul sur douze mois, les métiers les plus recherchés par les employeurs se trouvent en grande majorité dans ces trois secteurs :

- « Services à la personne et à la collectivité » avec les métiers « Nettoyage de locaux » (517 offres), « Assistance auprès d'enfants » (496 offres) et « Assistance auprès d'adultes » (409 offres) ;
- « Agriculture et pêche, espaces naturels et espaces verts, soins aux animaux » avec les métiers « Aide agricole de production fruitière ou viticole » (1 149 offres) et « Aide agricole de production légumière ou végétale » (358 offres) ;
- « Support à l'entreprise » avec le métier « Accueil et renseignements » (1 327 offres).

Directeur de publication :
Gwenaël PROUTEAU
Directeur de la rédaction :
Hervé BONNET
Conception et réalisation :
Service Statistiques, Etudes et
Evaluation – Catherine MOULIN,
Brigitte VIGOUROUX.

www.observatoire-emploi-paysdelaloire.fr

Le service Statistiques, Etudes et Evaluation est à votre disposition pour tout complément d'information
Contact : StatsPDL@pole-emploi.fr