

MAINE-ET-LOIRE

LES DEMANDEURS D'EMPLOI EN OBLIGATION D'EMPLOI

SITUATION AU 30/09/2014

DOCUMENT TRIMESTRIEL - LIBRE DE DIFFUSION SOUS RESERVE DE MENTION DE LA SOURCE « POLE EMPLOI PAYS DE LA LOIRE

Obligation d'Emploi : Demandeurs d'emploi bénéficiant de l'obligation d'emploi instituée par l'article L.323-1 du Code du travail : Les travailleurs reconnus handicapés par la CDAPH, les victimes d'accidents du travail ou maladies professionnelles, les titulaires d'une pension d'invalidité, les anciens militaires, avec une pension militaire d'invalidité, et les titulaires de la carte d'invalidité.

Depuis le 1^{er} janvier 2012, les aides financières gérées par l'Agefiph ne sont plus versées automatiquement. Elle concentre dorénavant ses actions sur les publics prioritaires (demandeurs d'emploi éloignés de l'emploi, PME...).

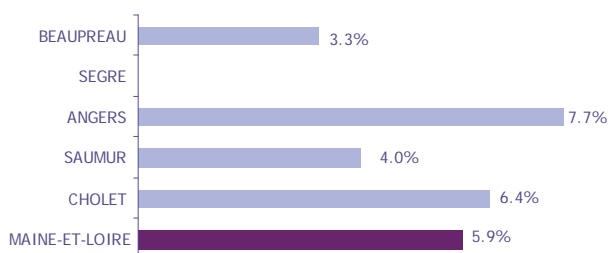
ALERTE : Pôle emploi n'a pas connaissance de tous les demandeurs d'emploi en obligation d'emploi.

LA SITUATION GEOGRAPHIQUE

En septembre 2014, les demandeurs d'emploi en obligation d'emploi représentent **10,8%** de la totalité des demandeurs d'emploi en fin de mois (DEFM) du Maine-et-Loire (Catégorie A), soit plus de **4 100** personnes.

Cette proportion est inférieure au poids enregistré au niveau régional mais reste supérieure au niveau national.

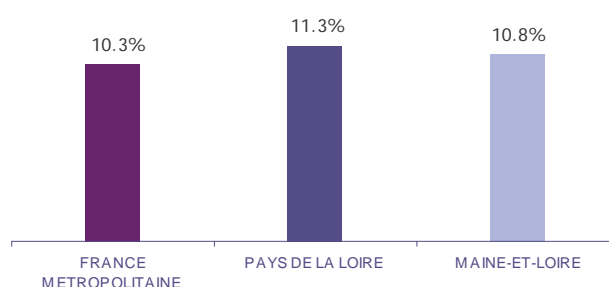
GRAPHIQUE EVOLUTION ANNUELLE DES DEFM EN OBLIGATION D'EMPLOI – CATEGORIE A



En Pays de la Loire, **21%** de la DEFM en obligation d'emploi est rattachée au département du Maine-et-Loire. Sur le département, le bassin d'Angers représente à lui seul **54%** des demandeurs d'emploi devant le bassin de Saumur avec **17%**.

DEFM Catégorie A : Personnes sans emploi, immédiatement disponibles, tenues d'accomplir des actes positifs de recherche d'emploi sans aucune activité réduite.

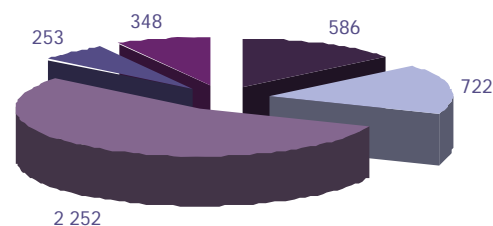
GRAPHIQUE POIDS DES OBLIGATIONS D'EMPLOI SUR LA DEFM TOTALE



Le nombre total de DEFM (catégorie A) a progressé de **3,5%** sur le Maine-et-Loire entre septembre 2013 et 2014. Pour les demandeurs d'emploi en obligation d'emploi, la situation est moins favorable puisque leur nombre a augmenté de **5,9%**.

Sur le département, les résultats sont hétérogènes par bassin d'emploi. En effet, Segré affiche une stabilisation des DEFM en obligation d'emploi tandis que la progression atteint **+7,7%** pour Angers.

GRAPHIQUE VOLUME DES DEFM EN OBLIGATION D'EMPLOI – CATEGORIE A



■ CHOLET ■ SAUMUR ■ ANGERS ■ SEGRE ■ BEAUPREAU

LA TYPOLOGIE

A fin septembre 2014, les **4 100** DEFM (catégorie A) en obligation d'emploi de la région ont les caractéristiques suivantes :

- **54%** sont des hommes.
- **46%** ont 50 ans ou plus, tandis que les jeunes de moins de 25 ans ne représentent que **4%** de la population en question.
- **20%** ont un niveau de formation supérieur au CAP ou BEP. **22%** sont soit sans diplôme, soit détenteurs du brevet des collèges.
- **47%** sont des ouvriers ou employés qualifiés. **5%** ont une qualification de niveau technicien, agent de maîtrise ou cadre.
- **700** personnes touchent le RSA, soit **17%** des DEFM en obligation d'emploi.
- Plus de 4 personnes sur 10 ne sont pas indemnisées. **32%** de l'ensemble des DEFM en obligation d'emploi touchent une allocation du régime d'assurance chômage et **26%** une allocation du régime de solidarité.
- **60%** sont inscrits à Pôle emploi depuis au moins 12 mois et **37%** depuis au moins 24 mois.
- Seulement **3%** des travailleurs handicapés relèvent du milieu protégé (Etablissement et Service d'Aide par le Travail : ESAT).

53% des demandeurs d'emploi en obligation d'emploi (catégorie A) inscrits à fin septembre 2014 sont concentrés sur les 20 premiers emplois/métiers recherchés (contre **39%** pour l'ensemble des DEFM catégorie A).

Dans la majorité des cas, il s'agit de métiers requérant peu de qualifications. **27%** concernent le domaine des services à la personne et à la collectivité tel que le nettoyage de locaux ou les services domestiques.

Le domaine du support à l'entreprise représente **20%** des 20 premiers métiers recherchés (opérations administratives, accueil et renseignements...).

Enfin, **18%** se rapportent au transport et logistique (magasinage et préparation de commandes ...).

TABLEAU
DEFM CATEGORIE A PAR TYPE
D'OBLIGATION D'EMPLOI

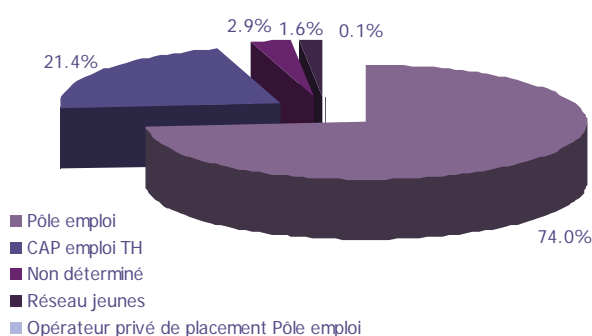
| Obligation d'Emploi | DEFM cat. A | Poids |
|------------------------------------|-------------|-------|
| Alloc. adulte handicapé | NC | - |
| Alloc. adulte handicapé (CNASEA) | 312 | 7.5% |
| Autre | NC | - |
| Carte d'invalidité | 10 | 0.2% |
| En instance CDA | 143 | 3.4% |
| Orphelin de guerre | 33 | 0.8% |
| Pension d'invalidité s.s. ou autre | 254 | 6.1% |
| Pensionné de guerre | NC | - |
| RQTH CRP | 20 | 0.5% |
| RQTH ESAT | 137 | 3.3% |
| RQTH Marché du travail | 3 003 | 72.2% |
| Rente AT/MP | 46 | 1.1% |
| TH catégorie A | 51 | 1.2% |
| TH catégorie B | 79 | 1.9% |
| TH catégorie C | 17 | 0.4% |
| Veuve de guerre/conjoint | NC | - |

TABLEAU
LES 20 METIERS LES PLUS RECHERCHES PAR LES DEFM EN
CATEGORIE A EN OBLIGATION D'EMPLOI

| Emploi/métier recherché détaillé (ROME) | DEFM cat. A | Poids |
|---|-------------|-------|
| K2204 Nettoyage de locaux | 268 | 6.4% |
| H3302 Opérations manuelles d'assemblage, tri ou emballage | 182 | 4.4% |
| K1304 Services domestiques | 163 | 3.9% |
| N1103 Magasinage et préparation de commandes | 151 | 3.6% |
| M1602 Opérations administratives | 150 | 3.6% |
| A1203 Entretien des espaces verts | 148 | 3.6% |
| M1601 Accueil et renseignements | 132 | 3.2% |
| K1303 Assistance auprès d'enfants | 112 | 2.7% |
| M1607 Secrétariat | 102 | 2.5% |
| N1105 Manutention manuelle de charges | 101 | 2.4% |
| I1203 Maintenance des bâtiments et des locaux | 96 | 2.3% |
| N4105 Conduite et livraison par tournées sur courte distance | 87 | 2.1% |
| G1605 Plonge en restauration | 82 | 2.0% |
| J1301 Personnel polyvalent des services hospitaliers | 76 | 1.8% |
| A1414 Horticulture et maraîchage | 68 | 1.6% |
| D1505 Personnel de caisse | 65 | 1.6% |
| N4101 Conduite de transport de marchandises sur longue distance | 55 | 1.3% |
| K2501 Gardiennage de locaux | 54 | 1.3% |
| F1606 Peinture en bâtiment | 53 | 1.3% |
| M1203 Comptabilité | 52 | 1.2% |

LE SUIVI D'ACTIVITE

TABLEAU
DEFM EN CATEGORIES A, B EN OBLIGATION
D'EMPLOI – CO-TRAITANCE



- En septembre 2014, **48%** des demandeurs d'emploi en obligation d'emploi (catégorie A et B) étaient en accompagnement guidé et **34%** en accompagnement renforcé.

- **74%** étaient suivis par une structure Pôle emploi (soit plus de **3 400** personnes) tandis que **21%** étaient suivis en co-traitance par Cap Emploi (pour un accompagnement de longue durée), soit près de **1 000** personnes.

- **500** Mises en Relation ont été faites pour ce public.

- De janvier à septembre 2014, Pôle emploi a mené près de **14 400** entretiens professionnels, soit **4,7%** de plus que sur les mêmes mois de l'année précédente.