



Enquête Besoins en Main d'Œuvre 2015

Loire-Atlantique

Bassin de Ancenis

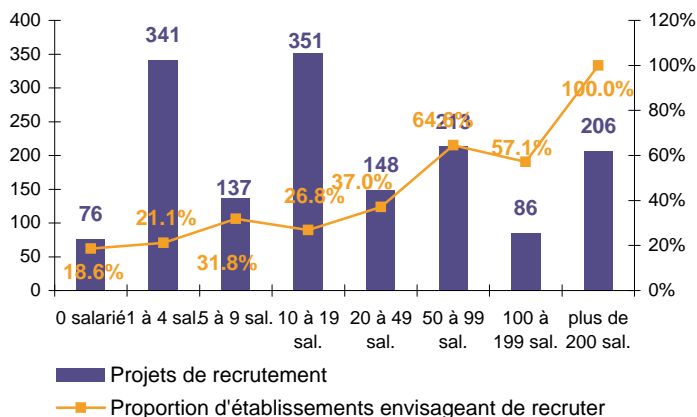


CHIFFRES CLES

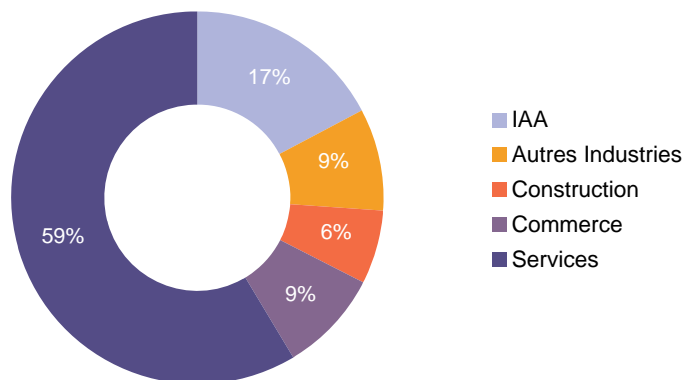
	Ancenis	Evolution /2014	Loire-Atlantique	Evolution /2014
Part d'établissements recruteurs	25.1%	➔	22.8%	➔
Projets de recrutement enregistrés	1 559	➔	38 968	➔
Part de difficultés de recrutement	49.9%	➔	38.7%	➔
Poids des projets saisonniers	40.3%	➔	37.3%	➔

LES SECTEURS QUI RECRUTENT

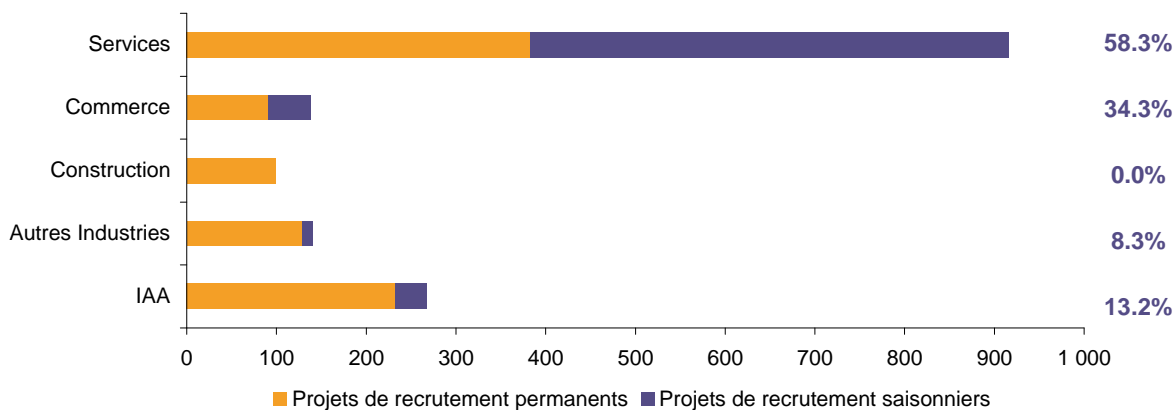
Projets de recrutement et proportion d'établissements recruteurs selon la taille de l'entreprise



Répartition des projets de recrutement par secteur d'activité



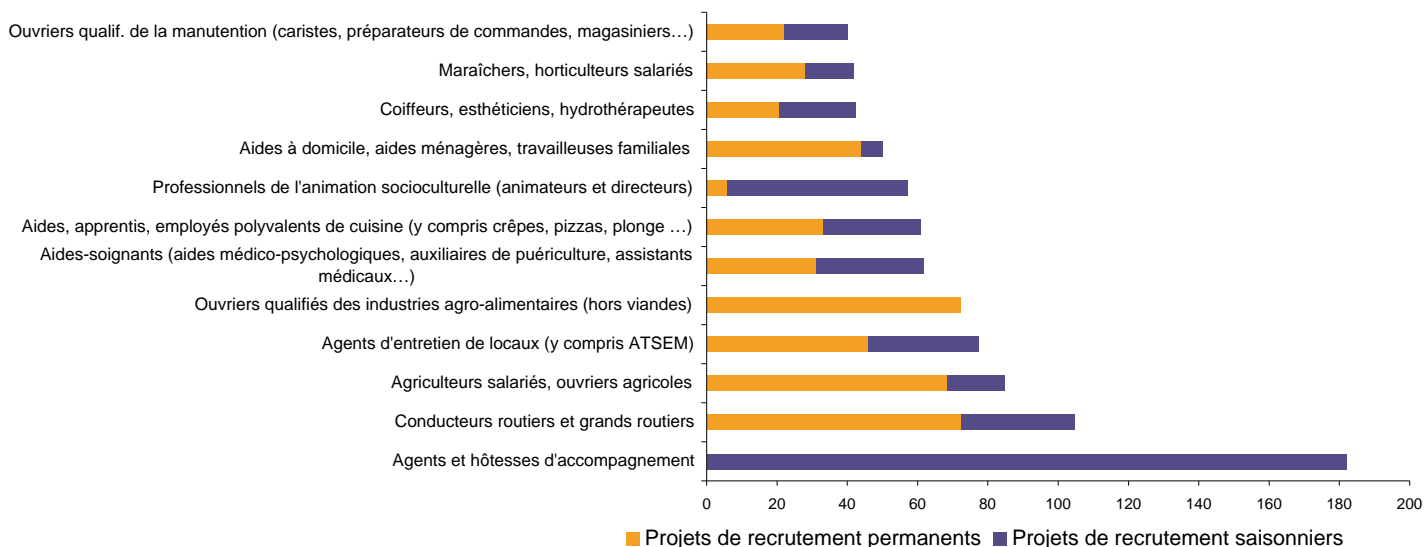
Poids des projets saisonniers



Cette étude résulte d'une enquête par questionnaires auto administrés en novembre 2012 auprès de l'ensemble des établissements (secteur privé, agricole, collectivités territoriales, fonction publique hospitalière) du bassin d'emploi. L'enquête BMO comptabilise les projets de recrutement (créations ou renouvellement de postes) déclarés par les employeurs et non les flux d'emploi, mesurés postérieurement. Autrement dit, l'indicateur traduit les anticipations des entrepreneurs sur leurs perspectives d'embauche pour l'année à venir.

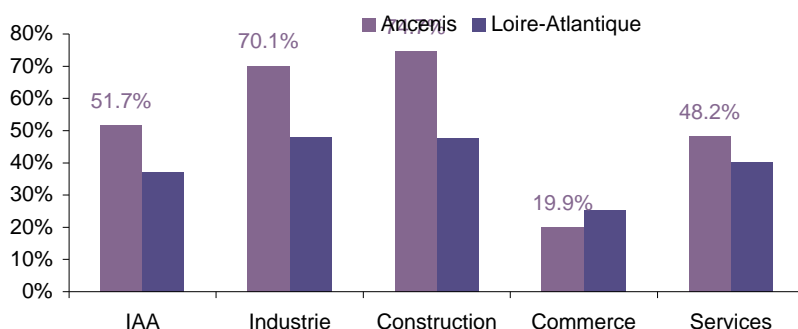
LES METIERS RECHERCHES

Les 12 métiers les plus recherchés



LES METIERS EN TENSION

Proportion de difficulté de recrutement par secteur d'activité



Liste des métiers les plus souvent associés à des difficultés de recrutement

Métier	Effectifs à recruter	Taux de tension	Poids des recrutements saisonniers
Agents et hôtesse d'accompagnement	182	100%	100.0%
Jardiniers salariés, paysagistes	39	100%	0.0%
Monteurs, ajusteurs, contrôleurs et autres ouvriers qualifiés de la mécanique	29	100%	0.0%
Soudeurs	28	100%	0.0%
Éleveurs salariés	28	100%	0.0%
Menuisiers et ouvriers de l'agencement et de l'isolation	27	100%	0.0%
Maçons	19	100%	0.0%
Ouvriers qualifiés des industries agro-alimentaires (hors viandes)	72	97%	0.0%
Aides-soignants (aides médico-psychologiques, auxiliaires de puériculture, assistants médicaux...)	62	95%	49.6%
Ouvriers qualifiés de la maintenance en mécanique	26	72%	0.0%
Conducteurs routiers et grands routiers	105	63%	30.8%
Commerciaux (techniciens commerciaux en entreprise)	24	60%	0.0%

* Uniquement sur les métiers qui recensent plus de 15 projets de recrutement du territoire

Rapport national, synthèses régionales, ... retrouvez toutes les informations sur l'enquête Besoins en Main d'Œuvre 2014 sur le site institutionnel de Pôle emploi www.bmo.pole-emploi.org
Toutes les informations régionales sont également sur www.observatoire-emploi-paysdelaloire.fr

Cette publication est la propriété de Pôle emploi Pays de la Loire. La mention de la source, à savoir Pôle emploi Pays de la Loire, doit être impérativement portée sur toute publication.

Contact : statspdl@pole-emploi.fr - www.observatoire-emploi-paysdelaloire.fr

Directeur de la publication :
Jean-Luc RECHER – Laurence ROSSI

Directeur de la rédaction :
Josette BARREAUD

Conception et réalisation :
Vincent RAGOT