



MARCHE DU TRAVAIL : SYNTHÈSE MAYENNE

SITUATION AU 30/11/2016

DOCUMENT MENSUEL - LIBRE DE DIFFUSION SOUS RESERVE DE MENTION DE LA SOURCE « POLE EMPLOI PAYS DE LA LOIRE »

L'ESSENTIEL

L'évolution annuelle du nombre de demandeurs d'emploi de catégorie A est de **-7,4%** à fin novembre 2016.

Les demandeurs d'emploi de moins de 25 ans, qui représentent **18,9%** des demandeurs d'emploi, ont une situation plus favorable (**-13,6%** d'évolution annuelle).

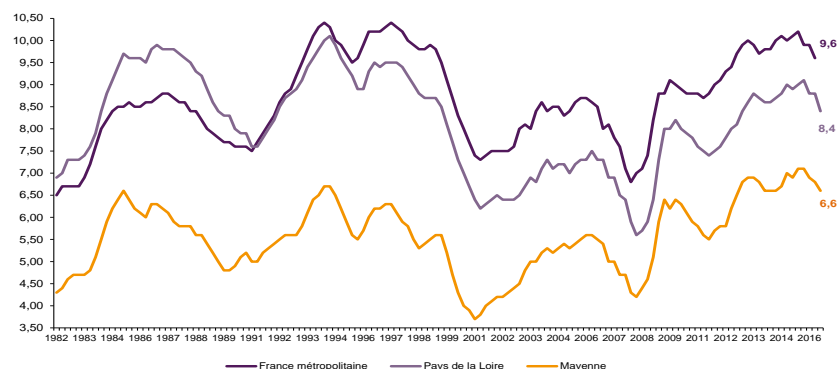
20 300 demandeurs d'emploi (catégories A, B et C) en données CVS sont comptabilisés à fin novembre sur le département de la Mayenne, soit **0,1%** de moins qu'en novembre 2015.

Au cours des douze derniers mois, Pôle emploi a recueilli **12 706** offres d'emploi soit une hausse de **19,4%** en évolution annuelle.

LE TAUX DE CHOMAGE

Au deuxième trimestre 2016, avec **6,6%** de la population active, le taux de chômage du département de la Mayenne affiche une valeur inférieure à celle enregistrée au niveau régional (**8,4%**) et au niveau national (**9,6%**). En un an, le taux de chômage diminue de **0,5 point** sur le département, soit une situation moins favorable que celle de la région des Pays de la Loire (**-0,6 point**) mais identique à celle de la France métropolitaine.

GRAPHIQUE 1

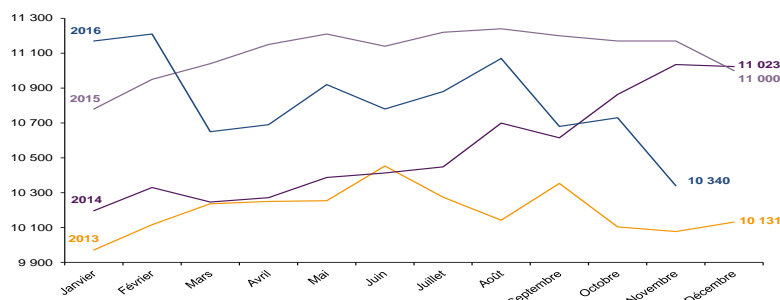


Source : INSEE

EVOLUTION DE LA DEFM CAT A (CVS)

En novembre 2016, sur le département de la Mayenne, la demande d'emploi de catégorie A se chiffre à **10 340** personnes. Elle est en baisse de **3,6%** par rapport à octobre 2016.

GRAPHIQUE 2

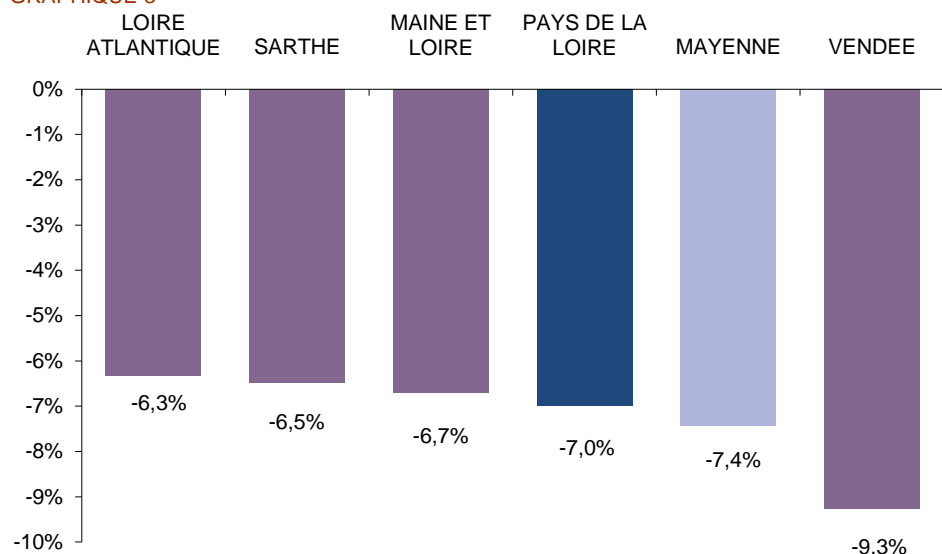


Source : Pôle Emploi

LA DEMANDE D'EMPLOI EN FIN DE MOIS (CATEGORIE A - CVS)

Fin novembre 2016, le nombre de demandeurs d'emploi de catégorie A affiche une baisse **-7,4%** en évolution annuelle comparativement à novembre 2015. Cette évolution est plus favorable que celle affichée par la région des Pays de la Loire (**-7%**).

GRAPHIQUE 3

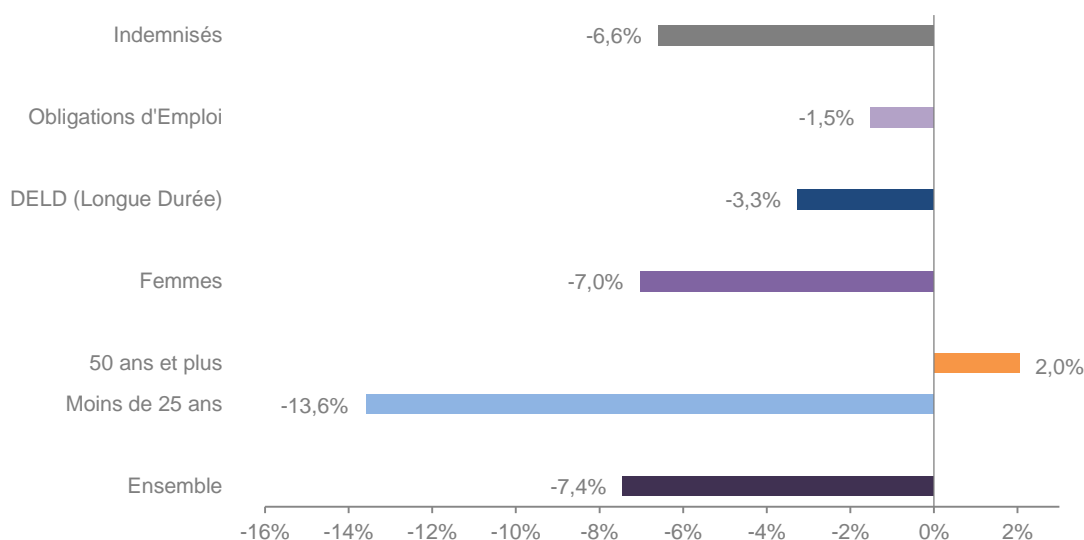


Source : Direccte et Pôle Emploi

En ajoutant à la catégorie A, les demandeurs d'emploi recensés en catégorie B et ceux en catégorie C, le nombre de demandeurs d'emploi se chiffre sur le département de la Mayenne à **20 300** en données CVS, soit une diminution de **-0,1%** par rapport à novembre 2015.

EVOLUTION DE LA DEFM PAR POPULATION (CATEGORIE A)

GRAPHIQUE 4



Source : Pôle Emploi Persee

Même si l'évolution moyenne de la demande d'emploi de catégorie A s'établit à **-7,4%** en novembre 2016, celle de certaines catégories de population apparaît plus favorable. C'est le cas des demandeurs d'emploi de moins de 25 ans. En un an, leurs volumes ont diminué de **-13,6%**. A contrario, les demandeurs d'emploi de moins de 50 ans et plus affichent une hausse en évolution annuelle de **+2%**.

LES 15 METIERS LES PLUS RECHERCHES PAR LES DEMANDEURS D'EMPLOI

DEFM catégorie A	novembre 2016	Poids (métier / total des métiers)	Evolution annuelle
H3302 Opérations manuelles d'assemblage, tri ou emballage	761	7,2%	-9,8%
K2204 Nettoyage de locaux	463	4,4%	-1,9%
K1303 Assistance auprès d'enfants	381	3,6%	3,5%
K1304 Services domestiques	327	3,1%	-7,6%
A1203 Entretien des espaces verts	244	2,3%	-3,6%
N1103 Magasinage et préparation de commandes	240	2,3%	-10,1%
J1301 Personnel polyvalent des services hospitaliers	217	2,1%	-12,5%
D1507 Mise en rayon libre-service	211	2,0%	6,0%
H2102 Conduite d'équipement de production alimentaire	211	2,0%	-1,9%
D1214 Vente en habillement et accessoires de la personne	198	1,9%	-3,4%
G1602 Personnel de cuisine	187	1,8%	-2,1%
M1607 Secrétariat	181	1,7%	-10,4%
N1105 Manutention manuelle de charges	161	1,5%	-3,0%
M1602 Opérations administratives	143	1,4%	4,4%
N4101 Conduite de transport de marchandises sur longue distance	142	1,3%	-13,4%

Source : Pôle Emploi Persee

A fin novembre 2016, les métiers les plus recherchés par les demandeurs d'emploi se trouvent principalement dans ces trois secteurs :

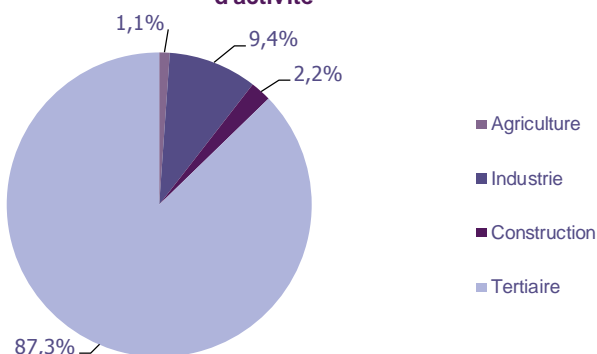
- « Services à la personne et à la collectivité » avec les métiers « Nettoyage de locaux » (463 demandeurs, -1,9%), « Assistance auprès d'enfants » (381 demandeurs, +3,5%) et « Services domestiques » (327 demandeurs, -7,6%) ;
- « Industrie » avec les métiers « Opérations manuelles d'assemblage, tri ou emballage » (761 demandeurs, -9,8%) et « Conduite d'équipement de production alimentaire » (211 demandeurs, -1,9%) ;
- « Transport et logistique » pour les métiers « Magasinage et préparation de commandes » (240 demandeurs, -10,1%), « Manutention manuelle de charges » (161 demandeurs, -3%) et « Conduite de transport de marchandises sur longue distance » (142 demandeurs, -13,4%).

LES OFFRES D'EMPLOI ENREGISTREES (OEE) PAR SECTEUR D'ACTIVITE ET PAR CONTRAT DE TRAVAIL

REPARTITION DE L'OFFRE D'EMPLOI PAR SECTEUR D'ACTIVITE

GRAPHIQUE 5

Répartition de l'offre d'emploi cumulée par secteur d'activité



Secteurs	Cumul 12 mois	Evol. Annuelle Cumulée
Agriculture	141	24,8%
Industrie	1 194	10,6%
Construction	282	4,8%
Tertiaire	11 089	20,8%
TOTAL	12 706	19,4%

Source : Pôle Emploi Persee

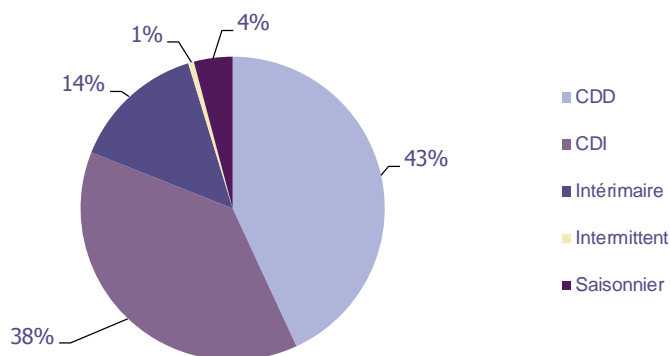
Sur un an, de décembre 2015 à novembre 2016, Pôle emploi a recueilli **12 706** offres d'emploi sur le département de la Mayenne, soit **19,4%** de plus qu'au cours des douze mois précédents. Plus de **87%** de ces offres sont issues du tertiaire (**11 089** offres) et sont en hausse de **+20,8%** en évolution annuelle cumulée. L'agriculture représente **1,1%** et la construction **2,2%**. Les offres dans l'industrie représentent **9,4%** et sont en hausse de **+10,6%**.

A noter : les offres d'emploi intérimaire sont concentrées dans le tertiaire.

REPARTITION DE L'OFFRE D'EMPLOI PAR TYPE DE CONTRAT DE TRAVAIL

GRAPHIQUE 6

Répartition de l'offre d'emploi cumulée par type de contrat de travail



Contrats	Cumul 12 mois	Evol. Annuelle Cumulée
CDD	5 477	19,8%
CDI	4 818	17,2%
Intérimaire	1 811	2,7%
Intermittent	78	290,0%
Saisonnier	522	191,6%
TOTAL	12 706	19,4%

Source : Pôle Emploi Persee

Au regard des types de contrat de travail et de leur poids, la hausse est plus prononcée du côté des offres d'emploi de type contrat à durée déterminée (+19,8%). Les offres d'emploi de type contrat à durée indéterminée sont également en hausse (+17,2%) ainsi que les offres d'emploi intérimaire (+2,7%). Les offres d'emploi de type contrat à durée déterminée représentent la plus importante part des offres avec 43%.

LES 15 METIERS LES PLUS RECHERCHES PAR LES EMPLOYEURS

Offres d'Emploi Enregistrées	De décembre 2015 à novembre 2016	Poids (métier / total des métiers)	Evolution annuelle cumulée
N4101 Conduite de transport de marchandises sur longue distance	625	4,9%	41,1%
D1301 Management de magasin de détail	503	4,0%	-10,0%
D1408 Téléconseil et télévente	480	3,8%	5,7%
N1103 Magasinage et préparation de commandes	316	2,5%	117,9%
K2204 Nettoyage de locaux	305	2,4%	28,7%
K1304 Services domestiques	274	2,2%	47,3%
H3302 Opérations manuelles d'assemblage, tri ou emballage	230	1,8%	103,5%
D1401 Assistanat commercial	228	1,8%	30,3%
D1507 Mise en rayon libre-service	226	1,8%	-10,0%
G1602 Personnel de cuisine	223	1,8%	5,7%
D1207 Retouches en habillement	220	1,7%	93,0%
H2102 Conduite d'équipement de production alimentaire	211	1,7%	37,9%
D1214 Vente en habillement et accessoires de la personne	204	1,6%	17,2%
I1304 Installation et maintenance d'équipements industriels et d'exploitation	193	1,5%	21,4%
K1303 Assistance auprès d'enfants	186	1,5%	32,9%

Source : Pôle Emploi Persee

En cumul sur douze mois, les métiers les plus recherchés par les employeurs se trouvent en grande majorité dans ces trois secteurs :

- « Commerce, vente et grande distribution » avec les métiers « Management de magasin de détail » (503 offres), « Téléconseil et télévente » (480 offres) et « Assistanat commercial » (228 offres) ;
- « Transport et logistique » avec les métiers « Conduite de transport de marchandises sur longue distance » (625 offres) et « Magasinage et préparation de commandes » (316 offres) ;
- « Services à la personne et à la collectivité » avec les métiers « Nettoyage de locaux » (305 offres), « Services domestiques » (274 offres) et « Assistance auprès d'enfants » (186 offres).

Statistiques et Indicateurs

Directeur de la publication ad-intérim : Alain MAUNY

Directeur de la rédaction : Josette BARREAUD

Conception et réalisation : Service SEE – Brigitte VIGOUROUX
Catherine DORNIC

Contact : statsPDL@pole-emploi.fr

www.observatoire-emploi-paysdelaloire.fr

SERVICE ETUDES ET EVALUATION – POLE EMPLOI PAYS DE LA LOIRE