



Les demandeurs d'emploi en obligation d'emploi

Vendée

Situation au 30/09/2011

Document trimestriel



Libre de diffusion sous réserve de mention de la source « Pôle emploi Pays de la Loire »

Obligation d'Emploi : Demandeurs d'emploi bénéficiant de l'obligation d'emploi instituée par l'article L.323-1 du Code du travail :

- les travailleurs reconnus handicapés par la CDAPH,
- les victimes d'accidents du travail ou maladies professionnelles,
- les titulaires d'une pension d'invalidité,
- les anciens militaires et assimilés, titulaires d'une pension militaire d'invalidité,
- les titulaires de la carte d'invalidité.

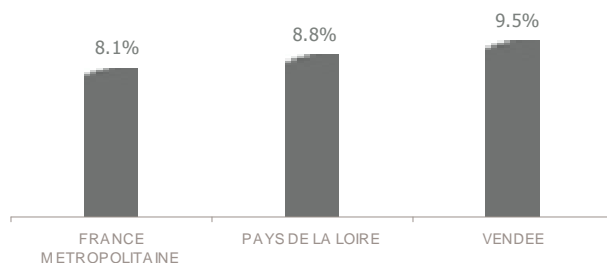
ALERTE : Pôle emploi n'a pas connaissance de tous les demandeurs d'emploi en obligation d'emploi.

LA SITUATION GEOGRAPHIQUE

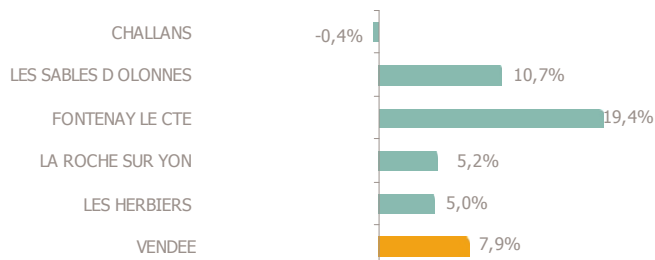
En septembre 2011, les demandeurs d'emploi en obligation d'emploi représentent 9,5% de la totalité des demandeurs d'emploi en fin de mois (DEFM) sur le département de la Vendée (Catégorie A), soit 2 100 personnes.

Cette proportion est supérieure au poids enregistré au niveau régional et national.

Poids des obligations d'obligation sur la DEFM totale



Evolution annuelle des DEFM en obligation d'emploi – catégorie A



Le nombre total de DEFM (catégorie A) a augmenté de 1,5% sur la Vendée entre septembre 2010 et 2011. Pour les demandeurs d'emploi en obligation d'emploi, la situation est moins favorable, puisque leur nombre a augmenté de 7,9%.

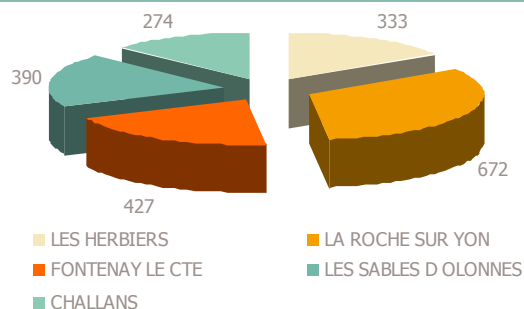
Cette évolution est supérieure au niveau régional (+6,5%), mais inférieure au niveau national (14,1%).

Sur le département, les résultats sont hétérogènes par bassin d'emploi. Challans et La Roche-sur-Yon connaissent des progressions modérées. Les Herbiers, Fontenay le Comte et Les Sables d'Olonnes enregistrent des taux d'évolution de plus de 10%.

En Pays de la Loire, 18% de la DEFM en obligation d'emploi est rattachée au département de la Vendée. Le bassin de la Roche-sur-Yon représente 32% des demandeurs d'emploi du département.

DEFM Catégorie A : Personnes sans emploi, immédiatement disponibles, tenues d'accomplir des actes positifs de recherche d'emploi sans aucune activité réduite.

Volume des DEFM en obligation d'emploi – catégorie A



LA TYPOLOGIE

A fin septembre 2011, les 2 100 DEFM (catégorie A) en obligation d'emploi de la Vendée ont les caractéristiques suivantes :

- 55% sont des hommes.
- 44% a 50 ans ou plus, tandis que les jeunes de moins de 25 ans ne représentent que 3,7% de la population en question.
- 19% ont un niveau de formation supérieur au CAP ou BEP. 18% sont soit sans diplôme, soit détenteurs du brevet des collèges.
- 49% sont des ouvriers ou employés qualifiés. 5,2% ont une qualification de niveau technicien, agent de maîtrise ou cadre.
- Près de 400 personnes touchent le RSA, soit 18,1% des DEFM en obligation d'emploi.
- Près de 4 personnes sur 10 ne sont pas indemnisées. 37,5% de l'ensemble des DEFM en obligation d'emploi touchent une allocation du régime d'assurance chômage et 23,3% une allocation du régime de solidarité.
- 49% sont inscrits à Pôle emploi depuis au moins 12 mois et 27,5% depuis au moins 24 mois.
- Seulement 4,4% des travailleurs handicapés relèvent du milieu protégé (Etablissement et Service d'Aides par le Travail : ESAT).

DEFM catégorie A par type d'obligation d'emploi

Obligation d'Emploi	DEFM cat. A	Poids
Alloc. adulte handicapé	8	0.4%
Alloc. adulte handicapé (CNASEA)	NC	-
Autre	NC	-
Carte d'invalidité	10	0.5%
En instance CDA	182	8.7%
Orphelin de guerre	28	1.3%
Pension d'invalidité s.s. ou autre	106	5.1%
Pensionné de guerre	NC	-
RQTH ESAT	93	4.4%
RQTH Marché du travail	1 435	68.5%
Rente AT/MP	25	1.2%
TH catégorie A	45	2.1%
TH catégorie B	153	7.3%
TH catégorie C	6	0.3%
Veuve de guerre/conjoint	NC	-

54% des demandeurs d'emploi en obligation d'emploi (catégorie A) inscrits à fin septembre 2011 sont concentrés sur les 20 premiers emplois métiers recherchés (contre 40% pour l'ensemble des DEFM catégorie A).

Dans la majorité des cas, il s'agit de métiers requérant peu de qualification.

34% concernent le domaine services à la personne et à la collectivité tel que le nettoyage de locaux ou les services domestiques.

Le domaine du support à l'entreprise représente 21% des 20 premiers métiers recherchés (opérations administratives, accueil et renseignements...).

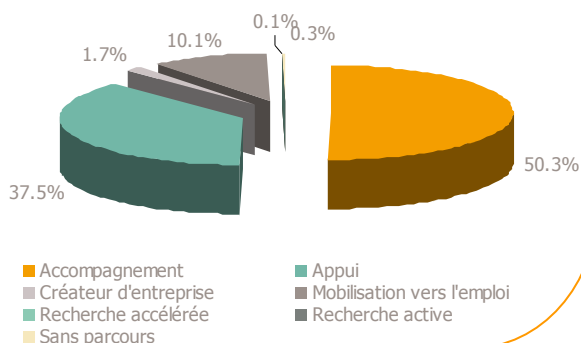
Enfin, 16% se rapportent au transport et à la logistique (magasinage et préparation de commandes...).

Les 20 métiers les plus recherchés par les DEFM catégorie A en obligation d'emploi

Emploi/métier recherché détaillé (ROME)	DEFM cat. A	Poids
K2204 Nettoyage de locaux	130	6.2%
M1602 Opérations administratives	100	4.8%
K1304 Services domestiques	88	4.2%
A1203 Entretien des espaces verts	76	3.6%
M1607 Secrétariat	74	3.5%
N4105 Conduite et livraison par tournées sur courte distance	72	3.4%
K1303 Assistance auprès d'enfants	62	3.0%
M1601 Accueil et renseignements	62	3.0%
I1203 Maintenance des bâtiments et des locaux	61	2.9%
N1103 Magasinage et préparation de commandes	60	2.9%
H3302 Opérations manuelles d'assemblage, tri ou emballage	47	2.2%
K1302 Assistance auprès d'adultes	46	2.2%
N1105 Manutention manuelle de charges	45	2.1%
D1505 Personnel de caisse	37	1.8%
G1605 Plonge en restauration	33	1.6%
K2503 Sécurité et surveillance privées	30	1.4%
K2501 Gardiennage de locaux	27	1.3%
D1106 Vente en alimentation	26	1.2%
D1212 Vente en décoration et équipement du foyer	26	1.2%
H2102 Conduite d'équipement de production alimentaire	26	1.2%

LE SUIVI DE L'ACTIVITE

DE cat A, B en obligation d'emploi - type de parcours



- En septembre 2011, 50% des demandeurs d'emploi en obligation d'emploi (catégorie A et B) sont positionnés sur le parcours accompagnement et 37% sur le parcours appui.

- Plus de 1 900 d'entre eux étaient suivis par une structure Pôle emploi tandis que près de 620 étaient suivis en co-traitance par Cap Emploi (pour un accompagnement de longue durée), soit 22%.

- De janvier à septembre 2011, 730 ont participé à un atelier, 160 à une évaluation, 400 à un accompagnement (hors BCA).

- De janvier à septembre 2011, Pôle emploi a mené près de 11 350 entretiens professionnels, soit 36% de plus que sur les mêmes mois de l'année précédente.